



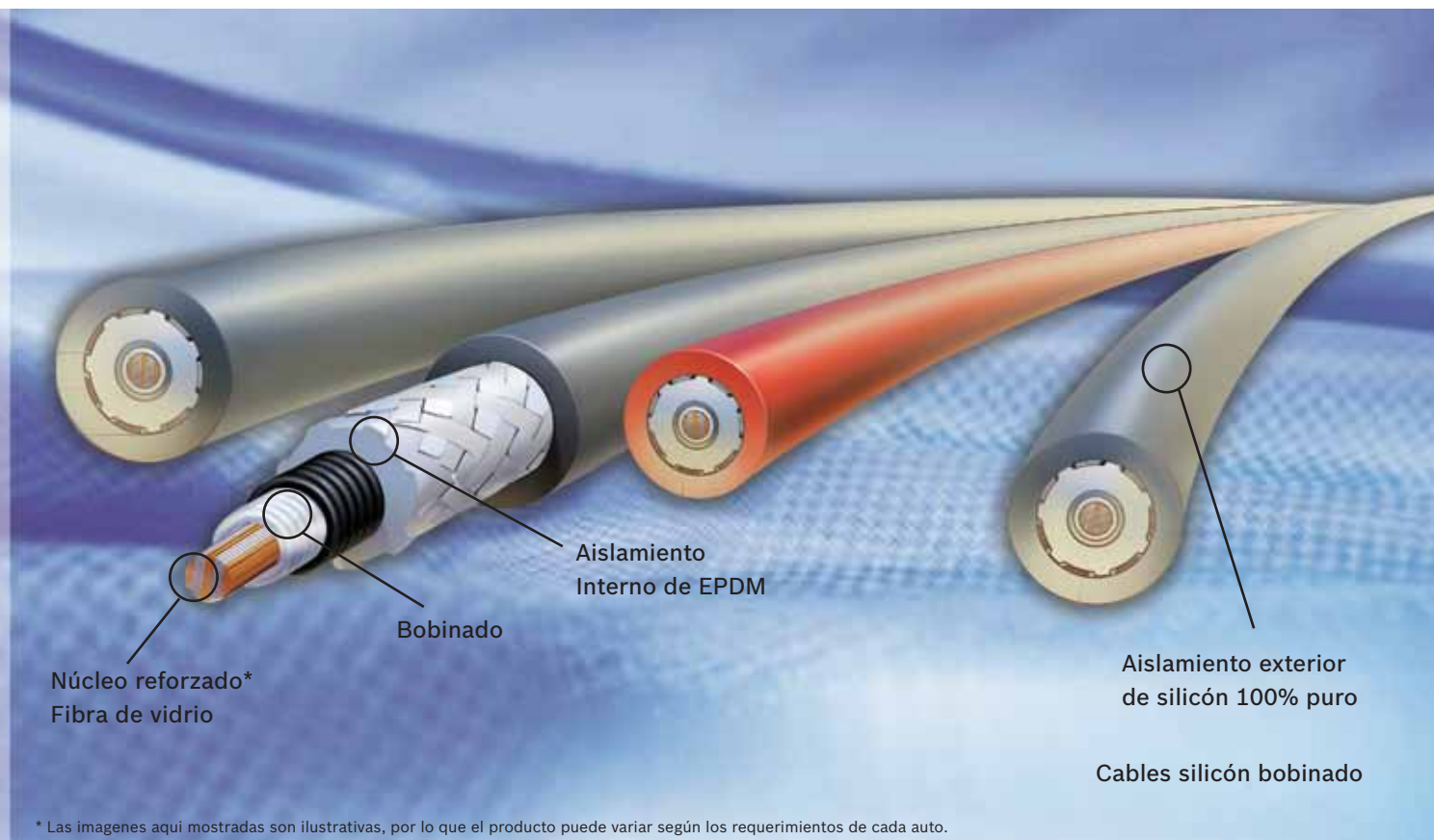
# Cables para Bujías Bobinas de Encendido

**2014**



# **BOSCH**

# Use un juego de cables para bujías de Bosch cada vez que haga la afinación de su vehículo



## Cables para bujías Bosch

- ▶ Los motores de hoy día generan más calor, produciendo temperaturas extremadamente altas bajo el cofre del automóvil. Esto somete a los cables para bujías a condiciones de operación exigentes. Por esto cada capa de un juego de cables para bujías Bosch brinda protección contra las duras condiciones que los motores modernos crean bajo el cofre. Al combinar los juegos de cables para bujías Bosch con otros productos fabricados por Bosch como bujías y sensores de oxígeno, usted obtiene la máxima eficiencia posible de por vida para su automóvil o camión ligero.


Los juegos de cables Bosch, de excepcional rendimiento de por vida, entregan de forma continua la máxima potencia a las bujías de su automóvil, SUV o camión ligero.

# Índice

Sección A	<b>Información técnica de cables para bujía y bobinas de encendido</b>	<b>A</b>
	2 Descripción de los materiales aislantes	
	3 Características y beneficios de los cables para bujías Bosch	
	4 Características de las Bobinas de Encendido Bosch	
	5 Órdenes de encendido	
Sección B	<b>Aplicaciones de cables para bujías</b>	<b>B</b>
	12 Cómo utilizar el catálogo. Sección de aplicaciones (Cables para bujías)	
	13 Aplicaciones de Cables para bujías	
Sección C	<b>Aplicaciones de cables Bobinas de encendido</b>	<b>C</b>
	28 Cómo utilizar el catálogo. Sección de aplicaciones (Bobinas de encendido)	
	29 Aplicaciones de Bobinas de encendido	




## Descripción de los materiales aislantes



**PVC (Cloruro de Polivinilo).** Este es el aislante más utilizado por los autos de encendido convencional, es un cable económico con propiedades satisfactorias para motores que generan poco calor. Este aislante resiste temperaturas de alrededor de 100°C y contiene tratamiento antífama.




**EPDM (Etileno Propileno Dieno Monómero).** Suprime emisiones electromagnéticas de alta frecuencia. Este material tiene excelentes propiedades dieléctricas y está diseñado para resistir 155°C. Suprime emisiones electromagnéticas de alta frecuencia.



**CPE (Polietileno Clorinado).** Este material resiste los ataques químicos de los fluidos que existen en el motor (Gasolina, Aceite, etc.), además tiene excelentes propiedades dieléctricas y resiste 155°C.

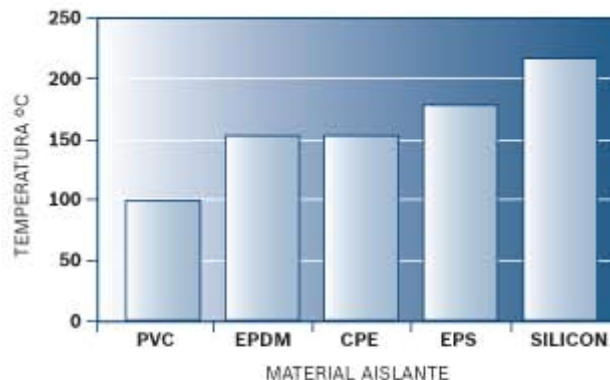


**EPS (Etileno Propileno Silicón).** Este material soporta altas y bajas temperaturas sin perder sus propiedades. Resiste de una excelente manera ataques con sustancias químicas, como son el ozono, aceites, ácidos, etc. Soporta temperaturas de alrededor de 180°C.



**SILICÓN.** Este material soporta altas y bajas temperaturas sin perder sus propiedades. Resiste de una excelente manera ataques con sustancias químicas, como son el ozono, aceites, ácidos, etc. Soporta temperaturas de alrededor de 220°C.

Resistencia del Aislante a la Temperatura





## Características y beneficios de los cables para bujías Bosch

### Línea Standard

Características	Beneficios
<ul style="list-style-type: none"> <li>• Conductor de fibra de vidrio o cobre</li> </ul>	<ul style="list-style-type: none"> <li>• Flujo uniforme de energía que asegura el arranque del motor</li> </ul>
<ul style="list-style-type: none"> <li>• Aislante interior de EPDM</li> </ul>	<ul style="list-style-type: none"> <li>• Evita fugas de corriente eléctrica maximizando el desempeño del auto</li> </ul>
<ul style="list-style-type: none"> <li>• Aislante exterior de EPDM, CPE o PVC</li> </ul>	<ul style="list-style-type: none"> <li>• Resistente a las altas temperaturas desarrolladas en el motor, evitando el deterioro del producto</li> </ul>

### Línea Premium

Características	Beneficios
<ul style="list-style-type: none"> <li>• Conductor de fibra de vidrio o bobinado</li> </ul>	<ul style="list-style-type: none"> <li>• Constante nivel de resistencia eléctrica, para el uniforme y máximo flujo de energía asegurando el arranque del motor</li> </ul>
<ul style="list-style-type: none"> <li>• Aislante interior de EPDM</li> </ul>	<ul style="list-style-type: none"> <li>• Evita fugas de corriente eléctrica maximizando el desempeño del auto</li> </ul>
<ul style="list-style-type: none"> <li>• Aislante exterior de SILICON o EPS</li> </ul>	<ul style="list-style-type: none"> <li>• Máxima resistencia a las altas temperaturas y agentes químicos presentes en el motor</li> </ul>
<ul style="list-style-type: none"> <li>• Maya de nylon</li> </ul>	<ul style="list-style-type: none"> <li>• Alarga la vida del producto gracias a su fuerza de adhesión entre el aislante exterior e interior</li> </ul>

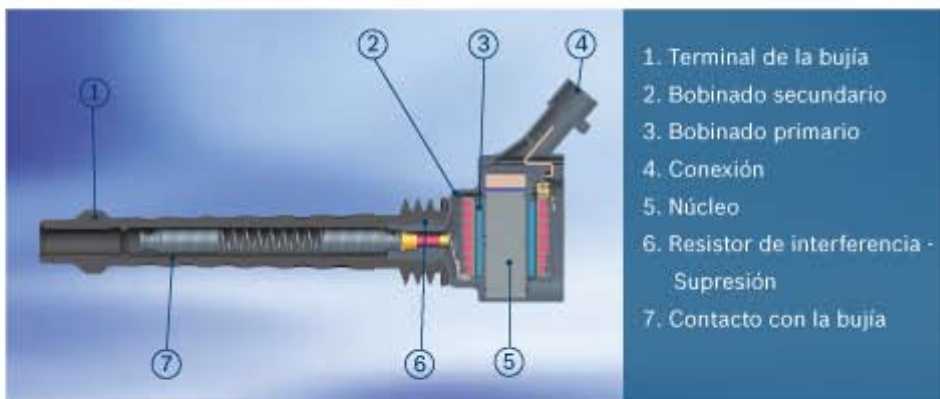
## Características de las bobinas de encendido Bosch



### Directa y segura: Bobina única de encendido

Con este diseño, cada bujía tiene su propia bobina. Por lo tanto, cada cilindro tiene una fuente de alto voltaje independiente. El cableado de alta tensión para su ignición no es necesario ya que la bobina está directamente en la bujía.


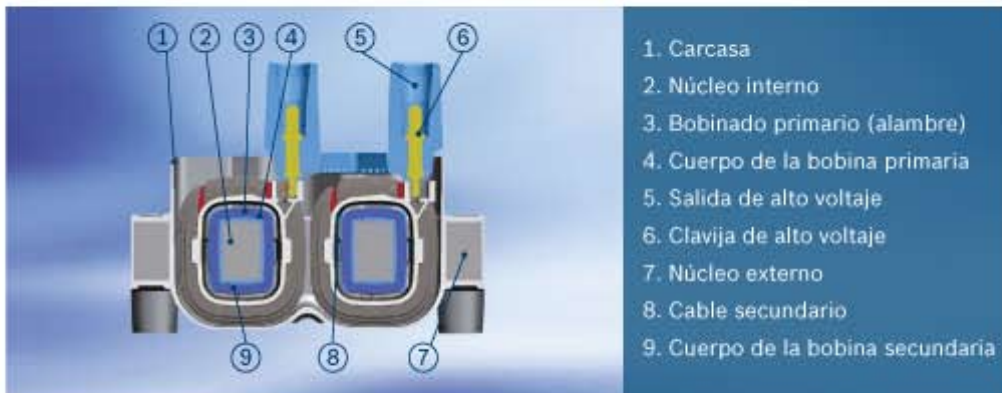
Ventaja: La falta de cables de alta tensión (encendido derivaciones) reduce la posibilidad de fallo de encendido del motor.



### Uno para todos: Bobina de encendido multi-chispa

Las bobinas de encendido multi-chispa generan el voltaje para varias bujías. El voltaje es distribuido a las bujías por medio de los cables de encendido.

Ventaja: Las bobinas de encendido multi-chispa son extremadamente robustas y confiables.



# Órdenes de encendido

Chevrolet						Identificación de marca de tiempo
<p>PICKUP 5-10 4L, 134 p.c. 2.2 Lts.</p>	<p>CHEVROLET MERIVA 1.8 Lts. 4 Lts. SOHC Orden de encendido: 1-3-4-2</p>	<p>FIAT PALJO Y SEDAN 4LT. 1.6 Lts. 16 Valv. O.E. 1-3-4-2</p>	<p>PONTIAC SUNFIRE 4L, 146 p.c. 2.4 Lts. 16 Valv. 2 Bobinas integradas O.E. 1-3-4-2</p>	<p>6 Cyl. en línea 230, 250, 292 p.c.</p>	<p>Motor V-8 350 p.c. 1971-78</p> <p>Marcas de tiempo en motores CHEVROLET V-6 173 P.C.D.</p> <p>Motor V-6 2.8 Lts., 3.1 Lts.</p> <p>Motor V-8 350 p.c. 1979-88</p> <p>Motor V-8 4.9 Lts.</p>	
<p>GM 3.0 CATERA Firing order O.E. 1-2-3-4-5-6</p>	<p>CHEVROLET MALIBU V6 3.1 Lts. 6VT</p>	<p>3.1 Lts. GRAND PRIX 6V O.E. 1-2-3-4-5-6</p>	<p>3.1 Lts. SILHOUETTE APV</p>	<p>Motor V-8 350 p.c. 1971-78</p>		
<p>3.8 Lts. Firing order: 1-6-5-4-3-2 DISTRIBUTORLESS IGNITION SYSTEM BONNEVILLE EIGHTY EIGHT</p>	<p>GM 3.0 Lts. GV, CATERA Firing order: 1-2-3-4-5-6</p>	<p>CADILLAC 6V, 3.0 Lts. O.E. 1-2-3-4-5-6</p>	<p>D.E. 1-5-3-6-2-4 Motor 6L</p>	<p>AZTEK, VENTURE 6V, 207 p.c. 3.4 Lts.</p>		<p>Motor V-6 2.8 Lts., 3.1 Lts.</p>
<p>BLAZER 6V O.E. 1-2-3-4-5-6 3.1 Lts.</p>	<p>PONTIAC 3.8 Lts. V6 O.E. 1-6-5-4-3-2</p>	<p>Motor 173 c.p. O.E. 1-2-3-4-5-6 V-6 2.8 Lts. 3.1 Lts. Autos</p>	<p>6V 3.8 Lts. SFI PONTIAC BONNEVILLE, BUICK REGAL, OLDSMOBILE 88 O.E. 1-6-5-4-3-2</p>	<p>PONTIAC FIREBIRD 6V, 3.8 Lts. O.E. 1-6-5-4-3-2</p>		<p>Motor V-8 350 p.c. 1979-88</p>
<p>GM CHEVROLET V6 3.1 Lts., 2.8 Lts. O.E. 1-2-3-4-5-6 Sistema de Inyección Directa</p>	<p>GM 3.8 Lts. O.E. 1-6-5-4-3-2</p>	<p>FIREBIRD 5.7 Lts. O.E. 1-8-7-2-6-5-4-3</p>	<p>DEVILLE CONCOURS Firing order: 1-2-7-3-4-5-6-8</p>	<p>3.8 Lts. 6V CAMARO Firing Order: 1-6-5-4-3-2</p>		<p>Motor V-8 4.9 Lts.</p>
<p>CORVETTE 5.7 Lts. 8V O.E. 1-8-7-2-6-5-4-3</p>	<p>4.3 Lts. O.E. 1-8-4-3-6-5-7-2</p>	<p>4.6 Lts. O.E. 1-2-7-3-4-5-6-8</p>	<p>CAMIÓN KODIAK 8V, 364 p.c. 6.0 Lts.</p>	<p>CORVETTE 8V 5.7 Lts. O.E. 1-8-4-3-6-5-4-2</p>		<p>CADILLAC 8V, 4.6 Lts. O.E. 1-8-4-3-6-5-7-2</p>

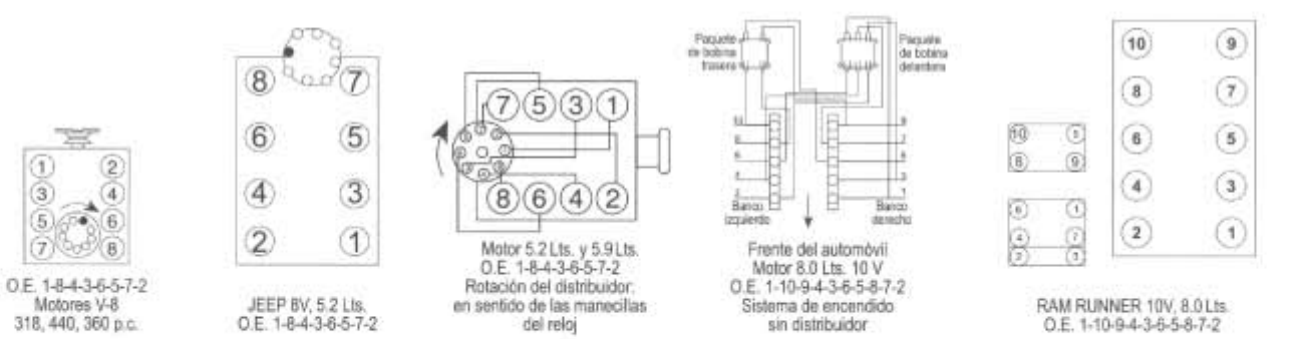
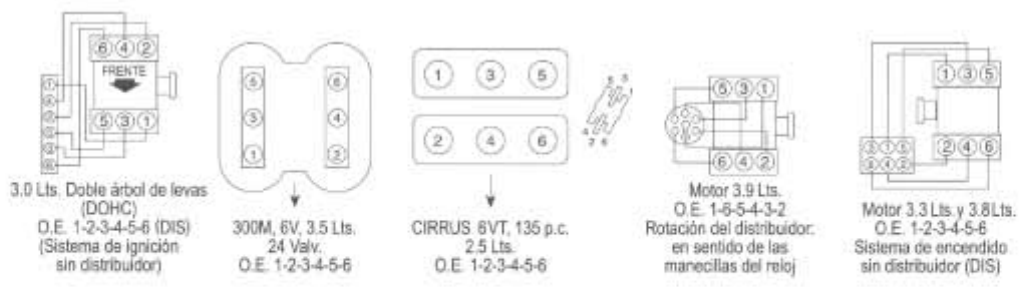

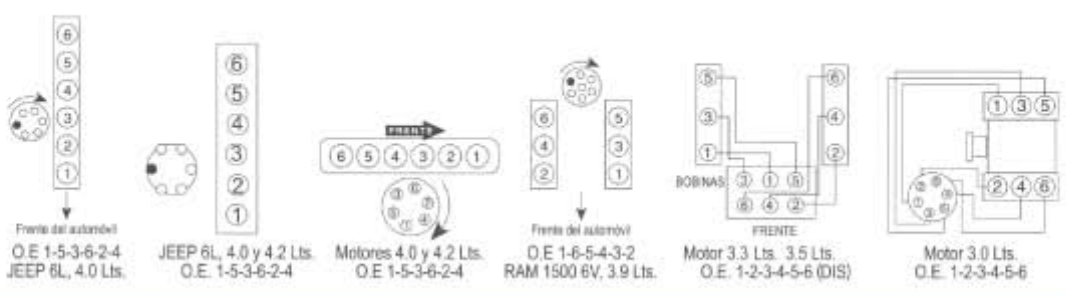
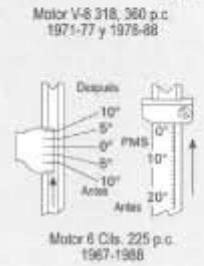
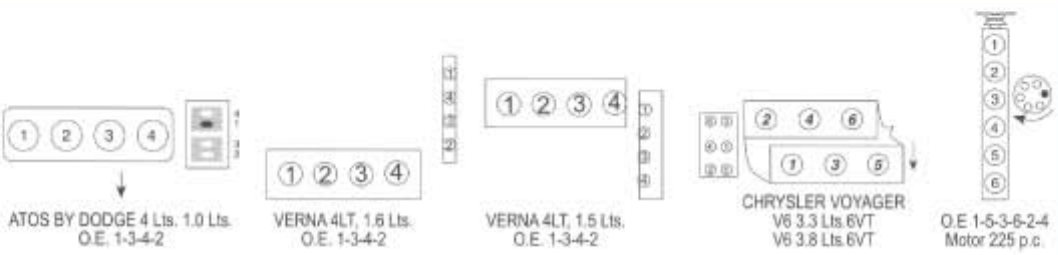
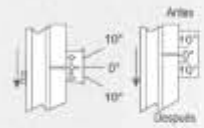
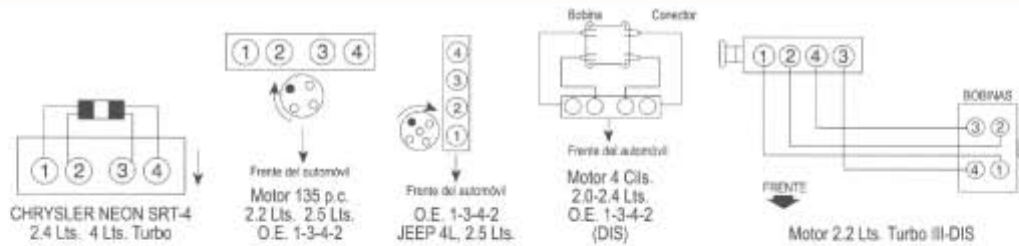


# Órdenes de encendido



Chrysler

Identificación de marca de tiempo



# Órdenes de encendido

Ford				Identificación de marca de tiempo
<p>FORD KA, FIESTA 1.6 Lts. 4LT Orden de Encendido 1-3-4-2</p>	<p>RANGER 4L 140 p.c. 2.3 Lts. O.E. 1-3-4-2</p>	<p>RANGER 4L 2.5 Lts. O.E. 1-3-4-2 Dos bujías por cilindro</p>	<p>ECOSPORT 4LT 2.0 Lts. O.E. 1-3-4-2 Bobina por bujía</p>	<p>1968-88 Motores 260, 289, 302, 351</p> <p>1985-1988 Motor V-6 3.8 Lts.</p> <p>1983 Motor V-6 3.8 Lts.</p> <p>1984-88 2.9 Lts.</p>
<p>MOTOR 1.9 Lts. 1991-1995 O.E. 1-3-4-2</p>	<p>O.E. 1-3-4-2 2x2 2.0 Lts.</p>	<p>ESCORT 4L 1.9 y 2.0 Lts. O.E. 1-3-4-2</p>	<p>COURIER, FIESTA, KON 4L 1.6 Lts. O.E. 1-3-4-2</p>	
<p>O.E. 1-3-4-2 TOPAZ 2.3 Lts.</p>	<p>MOTOR 1.8 Lts. 1990</p>	<p>3.0 Lts. 6V LINCOLN LS O.E. 1-4-2-5-3-6</p>	<p>MYSTIQUE 6VT, 193 p.c. 2.5 Lts. 24 Valv. DOHC</p>	
<p>FORD MONDEO 2.5 Lts. 6VT Orden de encendido 1-2-3-4-5-6</p>	<p>1-4-2-5-3-6 MOTOR V-6 3.0 Lts. Conector</p>	<p>O.E. 1-4-2-5-3-6 3.8 Lts. V-6</p>	<p>MOTOR 3.8 Lts., 3.0 Lts. 1-4-2-5-3-6</p>	
<p>SABLE 6VT, 181 p.c. 3.0 Lts. 24 Valv. DOHC</p>	<p>THUNDERBIRD, XR7, COUGAR S. CARGADO 232 p.c. 3.8 Lts. O.E. 1-4-2-5-3-6</p>	<p>RANGER 8V, 183 p.c. 3.0 Lts. E.F.I.</p>	<p>THUNDERBIRD SUP. CARGADO 8V, 3.8 Lts. O.E. 1-4-2-5-3-6</p>	
<p>TAURUS, SABLE WINDSTAR 6VT, 3.0 Lts. O.E. 1-4-2-5-3-6</p>	<p>WINDSTAR 6V, 3.8 Lts. O.E. 1-4-2-5-3-6</p>	<p>EXPLORER 8V 4.0 Lts. O.E. 1-4-2-5-3-6</p>		
<p>4.6 Lts. 8V LINCOLN CONTINENTAL O.E. 1-3-7-2-6-5-4-8</p>	<p>3.8 Lts. 8V LINCOLN LS O.E. 1-5-4-2-6-3-7-8</p>	<p>4.6 Lts. 8V MUSTANG O.E. 1-3-7-2-6-5-4-8</p>	<p>4.6 Lts. 8V MARK VIII O.E. 1-3-7-2-6-5-4-8</p>	
<p>CONTINENTAL 8V, 4.6 Lts. O.E. 1-3-7-2-6-5-4-8</p>	<p>F-350 DRT, 8V, 5.4 Lts. O.E. 1-3-7-2-6-5-4-8 Bobina por bujía</p>			
<p>O.E. 1-5-4-2-6-3-7-8 V-8 260, 289, 302 p.c.</p>	<p>LINCOLN TOWN CAR MARQUIS</p>	<p>O.E. 1-3-7-2-6-5-4-8 V-8 351 p.c.</p>	<p>O.E. 1-4-2-5-3-6 V-6 3.0 Lts. Motor Duratec</p>	
<p>MARK VIII, 8V, 4.6 Lts. O.E. 1-3-7-2-6-5-4-8</p>	<p>EXPLORER 8V, 5.0 Lts. O.E. 1-3-7-2-6-5-4-8</p>	<p>F-450, F-550 MOTOR 10V, 6.8 Lts. Bobina por bujía</p>		

## Órdenes de encendido

i	Audi	Peugeot	Mercedes Benz	Toyota	
	<p>MOTOR 6V, 2.8 Lts. O.E. 1-4-3-6-2-5</p> <p>MOTOR 8V, 3.6 y 4.2 Lts. O.E. 1-4-8-6-3-7-2</p>	<p>PEUGEOT 405 4LT, 122 p.c. 2.0 Lts. O.E. 1-3-4-2</p>	<p>MOTOR 4LT, 2.3 Lts. O.E. 1-3-4-2</p> <p>MOTOR 12V, 6.0 Lts. O.E. 1-12-5-8-3-10-6-7-2-11-4-9</p>	<p>TOYOTA SIENNA V6 3.3 Lts. 6VT Bobina integrada por bujía</p>	
<b>Nissan</b>				<b>Identificación de marca de tiempo</b>	
	<p>MOTORES J-13, J-15, J-16, J-18 O.E. 1-3-4-2</p>	<p>2389 cc. KA 24 E, KA 24S 240SX O.E. 1-3-4-2</p>	<p>ALTIMA 2.5 Lts. O.E. 1-3-4-2</p>	<p>NISSAN X-TRAIL 2.5 Lts. 4LT Bobina integrada por bujía Orden de encendido: 1-3-4-2</p>	<p>Alisado Adelanto Punta Amarillo 0° 10° 15° 20°</p> <p>Motors KA24S y KA24E 2.4 Lts.</p>
	<p>Frente del automóvil O.E. 1-3-4-2 MOTOR E-15, E-16, GA</p>	<p>2960 cc 300ZX O.E. 1-2-3-4-5-6</p>	<p>INFINITI I-30 6VT 3.0 Lts. O.E. 1-2-3-4-5-6</p>	<p>MAXIMA 6V, 183 p.c. 3.0 Lts. O.E. 1-2-3-4-5-6</p>	<p>0° 10° 15° 20°</p> <p>Motors J-13, J-15, J-16, J-18</p>
	<p>ARMADA, TITAN V8 O.E. 1-8-7-3-6-5-2</p>	<p>INFINITI Q-45 8V 4.5 Lts. O.E. 1-8-7-3-6-5-4-2</p>	<p>Lámpara de tiempo 5° 0° 5° 10° 15° 20°</p> <p>Motor GA 18 DE</p>	<p>Motor E-15, E-16</p>	



# Órdenes de encendido

### Honda

1995, 1.6 Lts. 4 Cils.  
O.E. 1-3-4-2  
Rotación con las manecillas del reloj

2.0 Lts. (SOHC)  
O.E. 1-3-4-2

1992-97, 4 Cils.  
1.6, 2.2, 2.3 Lts  
O.E. 1-3-4-2

V6, 3.0 Lts.  
O.E.

### Renault

O.E. 1-3-4-2  
R18 2.0 Lts.

O.E. 1-3-4-2  
R18 1647 cc.

O.E. 1-3-4-2  
R12 TL Modelo con motor delantero

O.E. 1-3-4-2  
R4, R5, R12 TS

O.E. 1-3-4-2  
R8-R10 Motores atrás

RENAULT MEGANE  
15 Valv. 2.0 Lts. 4LT  
Bobina integrada por bujía  
Orden de encendido: 1-3-4-2

RENAULT CLIO  
1.8 Lts. 4LT  
Bobina integrada por bujía  
Orden de encendido: 1-3-4-2

KANGOO  
1.6 Lts. 4LT. O.E. 1-3-4-2  
Bobina integrada por bujía

### Identificación de marca de tiempo

RBY R10

R4 Y R12

R5

R12 TS, R18

### Volkswagen

VOLKSWAGEN POINTER 1.8 Lts. 4LT  
Orden de encendido: 1-3-4-2

O.E. 1-3-4-2 Motor 1.8 Lts.

O.E. 1-3-4-2 Motor 1.6, 1.7 Lts.

O.E. 1-4-3-2 Motor enfriado por aire

JETTA 2.0 Lts.  
O.E. 1-3-4-2

O.E. 1-5-3-6-2-4 Motor 2.8 Lts. 6VT (VR6)

### Identificación de marca de tiempo

Marca de tiempo localizada en la parte posterior del distribuidor

APMS 18° 0'

Muesca fija

Volante

Motor 1.8 Lts.

CARIBE-ATLANTIC 1600, 1700 cc


Motores 1600, 1700 y 1800 enfriados por agua

0° PMS

Marcas de tiempo en motores 1600, 1700 y 1800 alta y baja. Únicamente en CARIBE-ATLANTIC

1500 cc. 1600 cc.

MOTOR ENFRIADO POR AIRE



## **Cables para Bujías**

## Cómo utilizar el catálogo.

Sección de aplicaciones (Cables de bujías)

1 — AUDI, BUICK, CADILLAC, CHEVROLET   15									
Aplicación	Año Modelo	CL	Litros	HP	Código de Motor	Set de Cables	Orden de encendido	i	
<b>AUDI</b> 1									
<b>A4</b>									
2 — <b>A4 [8D2, B5]</b>	1996-1999	6	2.8	190	AHA	0 986 MGO 971	1-2-3-4-5-6		
	1997-1998	6	2.8	190	AHA	0 986 MGO 971	1-4-3-6-2-5		
	1999-2001	6	2.8	190	ATQ	0 986 MGO 971	1-4-3-6-2-5		
				190-194	AHA	0 986 MGO 971	1-2-3-4-5-6		
<b>A4 [8D5, B5] Avant</b>									
	1997-1999	6	2.8	190	AHA	0 986 MGO 971	1-2-3-4-5-6		
	1999-2001	6	2.8	190	ATQ	0 986 MGO 971	1-4-3-6-2-5		
<b>A6 [4B2, C5]</b>									
	1997-1999	6	2.8	190	AHA	0 986 MGO 971	1-2-3-4-5-6		
	1999-2001	6	2.8	190	ATQ	0 986 MGO 971	1-2-3-4-5-6		
<b>A6 [4F2, C6]</b>									
	2009→	6	2.8	217	OCEA <DB3>	0 986 MGO 971	1-2-3-4-5-6		
<b>Cabriolet [8G7, B4]</b>									
	1997-1998	6	2.8	172	AFC	0 986 MGO 971	1-2-3-4-5-6		
<b>BUICK</b>									
<b>Century</b>									
3 —	1983-1986	6	2.8	112	LE2	0 986 MGO 905	1-2-3-4-5-6		
	1986-1989	4	2.5			0 986 MGO 944	1-3-4-2		
		6	2.8	125		0 986 MGO 950	1-2-3-4-5-6		
<b>CADILLAC</b>									
<b>Escalade</b>									
	2001-2005	8	5.3	295	LM7	0 986 MGO 731	1-8-4-3-6-5-7-2		
	2001-2006	8	6.0	345-350	LQ9	0 986 MGO 731	1-8-4-3-6-5-7-2		
	2006-2008	8	6.2	403	L92	0 986 MGO 731	1-8-4-3-6-5-7-2		
	2008-2009	8	6.2		L9H	0 986 MGO 731	1-8-4-3-6-5-7-2		
	2009→	8	6.2		L94	0 986 MGO 731	1-8-4-3-6-5-7-2		
<b>CHEVROLET</b>									

- |                        |                      |
|------------------------|----------------------|
| 1 Marca                | 6 Potencia           |
| 2 Modelo               | 7 Código de Motor    |
| 3 Fechas de aplicación | 8 Núm. Set de Cables |
| 4 Cilindros            | 9 Orden de encendido |
| 5 Litros               |                      |



 Aplicación	 Año Modelo	 Cil.	 Lts	 HP	 Código de Motor	 Set de Cables	 Orden de encendido	
--	--	--	---	--	---	--	--	---

## AUDI

<b>A4</b>								
	1996-1999	6	2.8	190	AHA	<b>0 986 MGO 971</b>	1-2-3-4-5-6	
<b>A4 [8D2, B5]</b>								
	1997-1998	6	2.8	190	AHA	<b>0 986 MGO 971</b>	1-4-3-6-2-5	
	1999-2001	6	2.8	190	ATQ	<b>0 986 MGO 971</b>	1-4-3-6-2-5	
				190-194	AHA	<b>0 986 MGO 971</b>	1-2-3-4-5-6	
<b>A4 [8D5, B5] Avant</b>								
	1997-1999	6	2.8	190	AHA	<b>0 986 MGO 971</b>	1-2-3-4-5-6	
	1999-2001	6	2.8	190	ATQ	<b>0 986 MGO 971</b>	1-4-3-6-2-5	
<b>A6 [4B2, C5]</b>								
	1997-1999	6	2.8	190	AHA	<b>0 986 MGO 971</b>	1-2-3-4-5-6	
	1999-2001	6	2.8	190	ATQ	<b>0 986 MGO 971</b>	1-2-3-4-5-6	
<b>A6 [4F2, C6]</b>								
	2009+	6	2.8	217	CCEA <DB3>	<b>0 986 MGO 971</b>	1-2-3-4-5-6	
<b>Cabriolet [8G7, B4]</b>								
	1997-1998	6	2.8	172	AFC	<b>0 986 MGO 971</b>	1-2-3-4-5-6	

## BUICK

<b>Century</b>								
	1983-1986	6	2.8	112	LE2	<b>0 986 MGO 905</b>	1-2-3-4-5-6	
	1986-1989	4	2.5			<b>0 986 MGO 944</b>	1-3-4-2	
		6	2.8	125		<b>0 986 MGO 950</b>	1-2-3-4-5-6	

## CADILLAC

<b>Escalade</b>								
	2001-2005	8	5.3	295	LM7	<b>0 986 MGO 731</b>	1-8-4-3-6-5-7-2	
	2001-2006	8	6.0	345-350	LQ9	<b>0 986 MGO 731</b>	1-8-4-3-6-5-7-2	
	2006-2008	8	6.2	403	L92	<b>0 986 MGO 731</b>	1-8-4-3-6-5-7-2	
	2008-2009	8	6.2		L9H	<b>0 986 MGO 731</b>	1-8-4-3-6-5-7-2	
	2009+	8	6.2		L94	<b>0 986 MGO 731</b>	1-8-4-3-6-5-7-2	










## CHEVROLET

<b>Astra</b>								
	2003-2006	4	2.0	112		<b>0 986 MGO 990</b>	1-3-4-2	
			2.4	146		<b>0 986 MGO 966</b>	1-3-4-2	
	2004-2006	4	2.0	112		<b>0 986 MGO 990</b>	1-3-4-2	
			2.4	146		<b>0 986 MGO 966</b>	1-3-4-2	
<b>Avalanche</b>								
	2006-2011	8	5.3	310	LC9	<b>0 986 MGO 731</b>	1-8-4-3-6-5-7-2	
<b>Avalanche 1500</b>								
	2001-2006	8	5.3	285-295	LM7	<b>0 986 MGO 985</b>	1-8-4-3-6-5-7-2	
	2004-2005	8	5.3		L59	<b>0 986 MGO 985</b>	1-8-4-3-6-5-7-2	
				295	L59	<b>0 986 MGO 731</b>	1-8-4-3-6-5-7-2	
<b>Aveo</b>								
	2008-2009	4	1.6	102		<b>0 986 MGO 965</b>	1-3-4-2	

 Aplicación	 Año Modelo	 Cil.	 Lts	 HP	 Código de Motor	 Set de Cables	 Orden de encendido	
--	--	--	---	--	---	---	--	---

## ◀ CHEVROLET

C 10								
	1973-1980	6	4.8	118		<b>0 986 MGO 731</b>	1-6-5-4-3-2	Para motor sin distribuidor de encendido
	1975-1977	8	5.7	247		<b>0 986 MGO 929</b>	1-8-4-3-6-5-7-2	
	1978-1984	6	4.1	104		<b>0 986 MGO 946</b>	1-6-5-4-3-2	Para motor sin distribuidor de encendido
C 15								
	1980-1991	6	4.8	146		<b>0 986 MGO 731</b>	1-2-3-4-5-6	
C 20								
	1975-1977	8	5.7	247		<b>0 986 MGO 929</b>	1-8-4-3-6-5-7-2	
C 30								
	1978-1986	6	4.8	118		<b>0 986 MGO 731</b>	1-6-5-4-3-2	Para motor sin distribuidor de encendido
C 35								
	1985-1991	6	4.8	143		<b>0 986 MGO 731</b>	1-2-3-4-5-6	
	1992-1998	8	5.7	182		<b>0 986 MGO 916</b>	1-8-4-3-6-5-7-2	
						<b>0 986 MGO 930</b>	1-8-4-3-6-5-7-2	A elección
	1999-2002	8	5.7	182		<b>0 986 MGO 729</b>	1-8-4-3-6-5-7-2	
Caprice Coupe								
	1976-1977	8	5.7	190		<b>0 986 MGO 929</b>	1-8-4-3-6-5-7-2	
Cavalier								
	1989-1991	4	2.2	94		<b>0 986 MGO 962</b>		
	1994-1997	4	2.2	113	LN2	<b>0 986 MGO 948</b>	1-4-3-2	
	1994-2001	4	2.2	114	LN2	<b>0 986 MGO 948</b>	1-4-3-2	
	1998-1999	4	2.2	113	LN2	<b>0 986 MGO 911</b>	1-4-3-2	
	2001-2002	4	2.2	139	L61	<b>0 986 MGO 911</b>	1-4-3-2	
	2002-2002	4	2.2	139	LN2, L43 <OHC>	<b>0 986 MGO 911</b>	1-4-3-2	
Celebrity								
	1981-1986	6	2.8	112-135		<b>0 986 MGO 905</b>	1-2-3-4-5-6	
	1986-1989	6	2.8	112-135		<b>0 986 MGO 932</b>	1-2-3-4-5-6	
Chevy								
	1993-1995	4	1.4	59	C 14 NZ	<b>0 986 MGO 912</b>		
	1996-1999	4	1.6	83		<b>0 986 MGO 912</b>	1-3-4-2	
	1998-2003	4	1.6	78		<b>0 986 MGO 912</b>	1-3-4-2	
	1999-1999	4	1.6	83		<b>0 986 MGO 912</b>	1-3-4-2	
	2000-2001	4	1.4	60		<b>0 986 MGO 912</b>	1-3-4-2	
	2005-2008	4	1.6	99	AFE13	<b>0 986 MGO 912</b>	1-3-4-2	
	2008+	4	1.6	101	LLQ	<b>0 986 MGO 912</b>	1-3-4-2	
Chevy C2 Hatchback								
	2004-2008	4	1.6	94		<b>0 986 MGO 912</b>	1-3-4-2	
Chevy Monza								
	1995-2001	4	1.4	59	C14NZ	<b>0 986 MGO 912</b>	1-3-4-2	
	1995-2004	4	1.6	77	C16NZ	<b>0 986 MGO 912</b>	1-3-4-2	
Chevy POP								
	1995-2001	4	1.4	59	C14NZ	<b>0 986 MGO 912</b>	1-3-4-2	
Citation Hatchback								
	1980-1985	6	2.8	110-135		<b>0 986 MGO 905</b>	1-2-3-4-5-6	
C1500								
	1998-2002	6	4.3	180	L35	<b>0 986 MGO 976</b>	1-6-5-4-3-2	
	2001-2002	8	5.3	295	LM7	<b>0 986 MGO 985</b>	1-8-4-3-6-5-7-2	
C2500								
	2003-2007	8	4.8	255	LR4	<b>0 986 MGO 731</b>	1-8-4-3-6-5-7-2	
C2500 Pickup								
	1992-1995	8	5.7	200		<b>0 986 MGO 916</b>	1-8-4-3-6-5-7-2	
						<b>0 986 MGO 930</b>	1-8-4-3-6-5-7-2	A elección
	1995-2000	8	5.7	251	L31	<b>0 986 MGO 729</b>	1-8-4-3-6-5-7-2	

 Aplicación	 Año Modelo	 Cil.	 Lts	 HP	 Código de Motor	 Set de Cables	 Orden de encendido	
<b>C3500 Pickup</b>								
	1992-1995	8	5.7	200-211		<b>0 986 MGO 916</b>	1-8-4-3-6-5-7-2	
						<b>0 986 MGO 930</b>	1-8-4-3-6-5-7-2	A elección
	1996-2000	8	7.4	290	L29	<b>0 986 MGO 728</b>	1-8-4-3-6-5-7-2	
						<b>0 986 MGO 729</b>	1-8-4-3-6-5-7-2	
	2000-2000	8	5.7	251	L31	<b>0 986 MGO 729</b>	1-8-4-3-6-5-7-2	
	2000-2002	8	8.1	340	L18	<b>0 986 MGO 730</b>	1-8-4-3-6-5-7-2	
<b>Equinox</b>								
	2004-2008	6	3.4	185	LNJ	<b>0 986 MGO 989</b>	1-2-3-4-5-6	
<b>Express</b>								
	2009→	8	6.0	324	L96	<b>0 986 MGO 731</b>	1-8-4-3-6-5-7-2	
<b>Express 1500</b>								
	1995-2002	8	5.7	245-255	L31	<b>0 986 MGO 729</b>	1-8-4-3-6-5-7-2	
	2002-2007	8	5.3	285-295	LM7	<b>0 986 MGO 731</b>	1-8-4-3-6-5-7-2	
	2007→	8	5.3	310	LMF	<b>0 986 MGO 731</b>	1-8-4-3-6-5-7-2	
<b>Express 2500</b>								
	1995-2002	8	5.7	245-255	L31	<b>0 986 MGO 729</b>	1-8-4-3-6-5-7-2	
	2009→	8	4.8		L20	<b>0 986 MGO 731</b>	1-8-4-3-6-5-7-2	
<b>Express 3500</b>								
	1995-2002	8	5.7	245-255	L31	<b>0 986 MGO 729</b>	1-8-4-3-6-5-7-2	
	2009→	8	6.0	342	L96	<b>0 986 MGO 731</b>	1-8-4-3-6-5-7-2	
<b>G30</b>								
	1987-2002	8	5.7	250		<b>0 986 MGO 956</b>	1-8-4-3-6-5-7-2	
<b>Kodiak</b>								
	2005-2007	8	8.1	266	L18	<b>0 986 MGO 730</b>	1-8-7-2-6-5-4-3	
<b>Luv</b>								
	1997-1999	6	2.3	109	<OHC>	<b>0 986 MGO 947</b>	1-5-3-6-2-4	
	1999-2004	4	2.2	114	C22NE <OHC>	<b>0 986 MGO 951</b>	1-3-4-2	
<b>Malibu</b>								
	1996-1999	6	3.1	150-160	L82	<b>0 986 MGO 922</b>	1-2-3-4-5-6	
	2001-2003	6	3.1	169	LG8	<b>0 986 MGO 961</b>	1-2-3-4-5-6	
	2003-2006	6	3.5	200	LX9	<b>0 986 MGO 987</b>	1-2-3-4-5-6	
<b>P30</b>								
	1978-1989	6	4.8			<b>0 986 MGO 946</b>	1-5-3-6-2-4	Para motor sin distribuidor de encendido
	1986-1996	8	5.7			<b>0 986 MGO 933</b>	1-8-4-3-6-5-7-2	
	1995-1999	8	5.7		L31	<b>0 986 MGO 729</b>	1-8-4-3-6-5-7-2	
<b>Silverado</b>								
	1996-2002	8	5.7	252	<VORTEC>	<b>0 986 MGO 729</b>	1-8-4-3-6-5-7-2	
	2004-2007	8	8.1	340	L18	<b>0 986 MGO 986</b>	1-8-4-3-6-5-7-2	
	2004-2009	8	5.3	297		<b>0 986 MGO 731</b>	1-8-4-3-6-5-7-2	
	2006-2009	8	4.8	295	LY2	<b>0 986 MGO 731</b>	1-8-4-3-6-5-7-2	
			5.3	315	LY5	<b>0 986 MGO 731</b>	1-8-4-3-6-5-7-2	
<b>Silverado 1500</b>								
	1998-2007	8	5.3	295	LM7	<b>0 986 MGO 985</b>	1-8-4-3-6-5-7-2	
	2001-2013	6	4.3	195	LU3	<b>0 986 MGO 976</b>	1-6-5-4-3-2	
	2006→	8	5.3	315	LH6	<b>0 986 MGO 731</b>	1-8-4-3-6-5-7-2	
<b>Silverado 2500</b>								
	1998-2000	8	5.3	295	LM7	<b>0 986 MGO 985</b>	1-8-4-3-6-5-7-2	
	2000-2003	8	5.3	307	LM7	<b>0 986 MGO 731</b>	1-8-4-3-6-5-7-2	
<b>Silverado 3500</b>								
	2000-2007	8	8.1	330	L18	<b>0 986 MGO 730</b>	1-8-4-3-6-5-7-2	
<b>Sonora</b>								
	2002-2006	8	5.3	295	LM7	<b>0 986 MGO 731</b>	1-8-4-3-6-5-7-2	
<b>Spark [KL1M,M300]</b>								
	2010→	4	1.2	81	B12D1	<b>0 986 MGO 982</b>	1-3-4-2	
<b>Suburban</b>								
	1996-2002	8	5.7	254	L31	<b>0 986 MGO 729</b>	1-8-4-3-6-5-7-2	
	2002-2006	8	5.3	286-295	LM7/LM4/L59	<b>0 986 MGO 985</b>	1-8-4-3-6-5-7-2	



 Aplicación	 Año Modelo	 Cil.	 Lts	 HP	 Código de Motor	 Set de Cables	 Orden de encendido	
--	--	--	---	--	---	--	--	---

## ◀ CHEVROLET

Suburban 1500								
2006→	8	5.3	320	LMG	<b>0 986 MGO 731</b>			
				LY5	<b>0 986 MGO 731</b>	1-8-4-3-6-5-7-2		
2007→	8	6.0	352	LY6	<b>0 986 MGO 731</b>	1-8-4-3-6-5-7-2		
2008-2011	8	5.3	310	LC9	<b>0 986 MGO 731</b>	1-8-4-3-6-5-7-2		
Suburban 2500								
1986-1988	8	5.7	210		<b>0 986 MGO 956</b>	1-8-4-3-6-5-7-2		
S10								
1995-1995	4	2.2	118	LN2	<b>0 986 MGO 948</b>	1-3-4-2		
1996-1997	4	2.2	118	LN2	<b>0 986 MGO 941</b>	1-3-4-2		
2000-2003	4	2.2	120	LN2	<b>0 986 MGO 960</b>	1-3-4-2		
S10 Pickup								
1991-1993	4	3.1	117		<b>0 986 MGO 932</b>	1-3-4-2		
Tahoe								
2000-2000	8	5.7	245-255	L31	<b>0 986 MGO 729</b>	1-8-4-3-6-5-7-2		
2006→	8	5.3	320	LMG	<b>0 986 MGO 731</b>	1-8-4-3-6-5-7-2		
				LY5	<b>0 986 MGO 731</b>	1-8-4-3-6-5-7-2		
				LY5/LC9	<b>0 986 MGO 731</b>	1-8-4-3-6-5-7-2		
TrailBlazer								
2002-2004	8	5.3	290	LM4	<b>0 986 MGO 731</b>	1-8-4-3-6-5-7-2		
2004-2008	8	5.3	300	LH6	<b>0 986 MGO 731</b>	1-8-4-3-6-5-7-2		
Uplander								
2004-2006	6	3.5	200	LX9	<b>0 986 MGO 987</b>	1-2-3-4-5-6		
Venture								
1996-1999	6	3.4	180-185	LA1	<b>0 986 MGO 922</b>	1-6-5-4-3-2		
2001-2004	6	3.4	180-185	LA1	<b>0 986 MGO 961</b>	1-6-5-4-3-2		
V1500 Suburban								
1988-1991	8	5.7	210		<b>0 986 MGO 933</b>	1-8-4-3-6-5-7-2		

## CHRYSLER

Cirrus								
1996-2000	6	2.5	158	EEB	<b>0 986 MGO 609</b>	1-2-3-4-5-6		
1997-2000	4	2.4	168-166	EDZ	<b>0 986 MGO 607</b>	1-3-4-2		
1998-2000	6	2.5	163-168	EEB	<b>0 986 MGO 609</b>	1-2-3-4-5-6		
Cirrus [JR]								
2001-2006	4	2.4	215	EDV	<b>0 986 MGO 612</b>	1-3-4-2		
Concorde								
1992-1997	6	3.5	215	EGE	<b>0 986 MGO 629</b>	1-2-3-4-5-6		
Dart								
1983-1989	4	2.2	107	K	<b>0 986 MGO 601</b>	1-3-4-2		
		2.5	116		<b>0 986 MGO 601</b>	1-3-4-2		
Le Baron								
1977-1982	8	5.9			<b>0 986 MGO 603</b>	1-8-4-3-6-5-7-2		
1984-1987	4	2.2		EDF	<b>0 986 MGO 619</b>	1-3-4-2		
1988-1993	4	2.5	144	EDT	<b>0 986 MGO 619</b>	1-3-4-2		
1992-1995	4	2.5	150	EDT	<b>0 986 MGO 619</b>	1-3-4-2		
Le Baron GTS								
1988-1989	4	2.2		EDR	<b>0 986 MGO 601</b>	1-3-4-2		
Le Baron Station Wagon								
1986-1988	4	2.2	141	EDF	<b>0 986 MGO 619</b>	1-3-4-2		
LHS								
1993-1997	6	3.5	208	EGE	<b>0 986 MGO 629</b>	1-2-3-4-5-6		



Modelo	Cil.	Lts	HP	Código de Motor	Set de Cables	Orden de encendido
<b>New Yorker</b>						
1983-1988	4	2.2	146	EDS	0 986 MGO 619	1-3-4-2
1986-1987	4	2.2	97	EDF	0 986 MGO 619	1-3-4-2
1989-1993	6	3.3	147	EGA	0 986 MGO 608	1-6-5-4-3-2
1993-1996	6	3.5	215	EGE	0 986 MGO 629	1-2-3-4-5-6
<b>Pacifica</b>						
2007-2007	6	3.8	211	EGH	0 986 MGO 636	1-5-3-6-2-4
<b>Phantom</b>						
1988-1989	4	2.2	146	EDG	0 986 MGO 619	1-3-4-2
<b>PT Cruiser [PT]</b>						
2000-2010	4	2.4	141-150	EDZ	0 986 MGO 630	1-3-4-2
2002-2009	4	2.4	220	ED...	0 986 MGO 612	1-3-4-2
2003-2004	4	2.4	141-150	EDZ	0 986 MGO 635	1-3-4-2      A elección
<b>PT Cruiser [PT] Cabrio</b>						
2003-2009	4	2.4	220	ED...	0 986 MGO 612	1-3-4-2
<b>Saratoga</b>						
1989-1991	4	2.5	97	EDM	0 986 MGO 610	
<b>Spirit</b>						
1991-1995	4	2.5	101		0 986 MGO 624	1-3-4-2
			168		0 986 MGO 634	1-3-4-2
<b>Stratus</b>						
1994-2000	4	2.4	149	EDZ	0 986 MGO 607	1-3-4-2
1995-2001	4	2.0	129-131	ECB,ECO <C MPI>	0 986 MGO 606	1-3-4-2
<b>Stratus [JA]</b>						
1995-2001	4	2.4	158	EDZ	0 986 MGO 607	1-3-4-2
<b>Stratus RT</b>						
2000-2006	4	2.4	220		0 986 MGO 737	1-3-4-2
<b>Town &amp; Country</b>						
1997-2000	6	3.8	175-181	EGH	0 986 MGO 628	1-2-3-4-5-6
<b>Valiant</b>						
1970-1979	8	4.5	181		0 986 MGO 603	1-8-4-3-6-5-7-2
		5.2	271		0 986 MGO 603	1-8-4-3-6-5-7-2
1976-1979	6	3.7	146		0 986 MGO 602	1-5-3-6-2-4
<b>Voyager</b>						
1990-1994	6	3.3	161	EGA <OHV>	0 986 MGO 608	1-2-3-4-5-6
1991-1994	6	3.3	148	EGA <OHV>	0 986 MGO 608	1-2-3-4-5-6

**DODGE**

<b>Atos</b>						
2001-2004	4	1.0	57	G4HC-E	0 986 MGO 613	1-3-4-2
2004-2009	4	1.1	57	G4HC-E	0 986 MGO 613	1-3-4-2
<b>B2500</b>						
1994-1998	8	5.2			0 986 MGO 632	1-8-4-3-6-5-7-2
		5.9			0 986 MGO 632	1-8-4-3-6-5-7-2
<b>Caravan [NS]</b>						
1996-2000	6	3.8	166	EGH	0 986 MGO 628	1-2-3-4-5-6
<b>Dakota [AN]</b>						
1996-1996	4	2.5	119	EPE	0 986 MGO 624	1-3-4-2
<b>Durango [DN]</b>						
1997-2000	8	5.2	231	ELF	0 986 MGO 626	1-8-4-3-6-5-7-2      A elección
					0 986 MGO 632	1-8-4-3-6-5-7-2
1997-2003	8	5.9	247	EML	0 986 MGO 626	1-8-4-3-6-5-7-2      A elección
					0 986 MGO 632	1-8-4-3-6-5-7-2
<b>D100</b>						
1970-1979	8	5.9	225		0 986 MGO 603	1-8-4-3-6-5-7-2
1977-1979	6	3.7			0 986 MGO 602	1-5-3-6-2-4



Aplicación	Año Modelo	Cil.	Lts	HP	Código de Motor	Set de Cables	Orden de encendido	
<b>DODGE</b>								
<b>D150</b>								
	1987-1991	6	3.9	180		0 986 MGO 981	1-2-3-4-5-6	
	1991-1993	6	3.9	180		0 986 MGO 625	1-2-3-4-5-6	
<b>D300</b>								
	1971-1979	8	5.9			0 986 MGO 603	1-8-4-3-6-5-7-2	
<b>Grand Caravan [AS]</b>								
	1986-1995	6	3.0	143	EFA	0 986 MGO 610		
<b>Grand Voyager</b>								
	1993-1995	6	3.8	162		0 986 MGO 609	1-2-3-4-5-6	
	1996-2000	6	3.8	180		0 986 MGO 628	1-2-3-4-5-6	
<b>H100</b>								
	2002-2005	4	2.4	112		0 986 MGO 633		
<b>Intrepid [LH]</b>								
	1993-2001	6	3.5	214	EGE	0 986 MGO 629	1-2-3-4-5-6	
<b>Neon [PL]</b>								
	1994-1999	4	2.0	150	ECC	0 986 MGO 607	1-3-4-2	
	2002-2005	4	2.4	215	EDV	0 986 MGO 612	1-3-4-2	
<b>Ram 1500 Pickup</b>								
	1993-2001	6	3.9	176		0 986 MGO 625	1-6-5-4-3-2	
	1995-2001	8	5.2	220-225	ELF	0 986 MGO 632	1-8-4-3-6-5-7-2	
	1997-2001	8	5.9	246	EML	0 986 MGO 632	1-8-4-3-6-5-7-2	
	1998-2002	8	5.2	231	<V8 MPI>	0 986 MGO 632	1-8-4-3-6-5-7-2	
<b>Ram 1500 Van</b>								
	1992-2003	8	5.2	220-225		0 986 MGO 632	1-8-4-3-6-5-7-2	
	1993-2003	6	3.9	176		0 986 MGO 625	1-6-5-4-3-2	
	1998-2002	8	5.9	231	EML	0 986 MGO 632	1-8-4-3-6-5-7-2	
<b>Ram 2500 Pickup</b>								
	1993-1998	8	5.2	217	ELF	0 986 MGO 632	1-8-4-3-6-5-7-2	
	1993-2002	8	5.9	227	EML	0 986 MGO 632	1-8-4-3-6-5-7-2	
<b>Ram 2500 Van</b>								
	1993-2003	8	5.2	230	ELN	0 986 MGO 632	1-8-4-3-6-5-7-2	
			5.9	227	EML	0 986 MGO 632	1-8-4-3-6-5-7-2	
<b>Ram 3500</b>								
	1994-1998	8	5.9			0 986 MGO 632	1-8-4-3-6-5-7-2	
<b>Ram 3500 Pickup</b>								
	1993-2002	8	5.9	230		0 986 MGO 632	1-8-4-3-6-5-7-2	
<b>Ram 3500 Van</b>								
	1993-2003	8	5.9	227	EML	0 986 MGO 632	1-8-4-3-6-5-7-2	
	1998-2003	8	5.2			0 986 MGO 632	1-8-4-3-6-5-7-2	
<b>Shadow Hatchback</b>								
	1986-1988	4	2.2	148-177		0 986 MGO 624	1-3-4-2	
	1987-1994	4	2.5	100	EDM	0 986 MGO 624	1-3-4-2	
	1988-1992	4	2.5	152	EDT	0 986 MGO 624	1-3-4-2	
	1989-1990	4	2.2	93	EDF	0 986 MGO 601	1-3-4-2	
	1991-1992	4	2.5	152	EDT	0 986 MGO 634	1-3-4-2	Enchufe, hembra
<b>Spirit</b>								
	1988-1990	4	2.5	144		0 986 MGO 601	1-3-4-2	
	1991-1992	4	2.5	144		0 986 MGO 634	1-3-4-2	Enchufe, hembra
<b>Stratus [JR]</b>								
	2001-2006	4	2.4	138-150	EDZ	0 986 MGO 737	1-3-4-2	
<b>Verna</b>								
	2003-2006	4	1.5	89	<DOHC>	0 986 MGO 970		
<b>Voyager</b>								
	1996-2000	6	3.3	162	EG...	0 986 MGO 628	1-2-3-4-5-6	



**FORD**

<b>Aerostar</b>								
1991-1993	6	3.0	145			<b>0 986 MGO 451</b>	1-4-2-5-3-6	
1993-1993	6	3.0	145			<b>0 986 MGO 453</b>	1-4-2-5-3-6	
1994-1995	6	4.0	155			<b>0 986 MGO 433</b>	1-4-2-5-3-6	
<b>Bronco</b>								
1984-1986	8	5.0	130			<b>0 986 MGO 401</b>	1-3-7-2-6-5-4-8	
						<b>0 986 MGO 446</b>	1-3-7-2-6-5-4-8	A elección
<b>Bronco II</b>								
1985-1990	6	2.9				<b>0 986 MGO 445</b>		
<b>Contour</b>								
1995-2001	6	2.5	170		99L	<b>0 986 MGO 434</b>	1-4-2-3-5-6	
1997-2001	6	2.5	194		99G	<b>0 986 MGO 434</b>	1-2-3-4-5-6	
1999-2000	4	2.0	125		E/993	<b>0 986 MGO 470</b>	1-3-4-2	
<b>Cougar</b>								
1990-1993	8	5.0	197			<b>0 986 MGO 438</b>	1-8-4-3-6-5-7-2	
1993-1997	8	4.6	205			<b>0 986 MGO 439</b>	1-8-4-3-6-5-7-2	
<b>Crown Victoria</b>								
1998-2000	8	4.6	200-215		SOHC	<b>0 986 MGO 421</b>	1-3-7-2-6-5-4-8	
<b>EcoSport</b>								
2003-2007	4	2.0	141		FPJA <Duratec HE>	<b>0 986 MGO 478</b>	1-3-4-2	
<b>Escort</b>								
1994-1996	4	1.9	87			<b>0 986 MGO 465</b>	1-3-4-2	
1997-1999	4	2.0	110		SPI	<b>0 986 MGO 479</b>	1-3-4-2	
1997-2001	4	2.0	130		Zetec-E	<b>0 986 MGO 431</b>	1-3-4-2	A elección
						<b>0 986 MGO 479</b>	1-3-4-2	
<b>Escort Convertible</b>								
1997-2003	4	2.0	96			<b>0 986 MGO 479</b>	1-3-4-2	
<b>Escort Coupe</b>								
1997-2003	4	2.0	130			<b>0 986 MGO 470</b>	1-3-4-2	
<b>Escort Hatchback</b>								
1990-1996	4	1.9	127			<b>0 986 MGO 465</b>	1-3-4-2	
<b>Expedition</b>								
1996-1999	8	4.6	215-220		V8 OHC	<b>0 986 MGO 439</b>	1-3-7-2-6-5-4-8	
		5.4	260		V8 OHC	<b>0 986 MGO 439</b>	1-3-7-2-6-5-4-8	
<b>Explorer</b>								
1991-1996	6	4.0	145-160			<b>0 986 MGO 433</b>	1-4-2-5-3-6	
1996-1997	8	5.0	215			<b>0 986 MGO 467</b>	1-3-7-2-6-5-4-8	
1996-2001	6	4.0	205			<b>0 986 MGO 476</b>	1-4-2-5-3-6	
<b>E-150 Econoline</b>								
1997-2000	6	4.2	200			<b>0 986 MGO 469</b>	1-4-2-5-3-6	
<b>E-250 Econoline</b>								
1995-1996	6	4.9	145			<b>0 986 MGO 457</b>	1-5-3-6-2-4	
1997-2000	6	4.2	200			<b>0 986 MGO 469</b>	1-4-2-5-3-6	
<b>Fairmont</b>								
1979-1982	8	4.2	119			<b>0 986 MGO 401</b>	1-3-7-2-6-5-4-8	
<b>Fiesta</b>								
2001-2004	4	1.6	86		<Zetec Rocam>	<b>0 986 MGO 471</b>	1-3-4-2	
2004-2010	4	1.6	97		CDJB <Zetec Rocam>	<b>0 986 MGO 988</b>	1-3-4-2	
2010->	4	1.6	118			<b>0 986 MGO 988</b>	1-3-4-2	
<b>Fiesta '02 [JD, JH]</b>								
2008-2008	4	2.0	148		N4JB <Duratec 16V SFI>	<b>0 986 MGO 478</b>	1-3-4-2	

 Aplicación	 Año Modelo	 Cil.	 Lts	 HP	 Código de Motor	 Set de Cables	 Orden de encendido	
--	--	--	---	--	---	--	--	---

## ◀ FORD

Fiesta '96 [JA, JB, JV]								
1998-1998	4	1.3	59	J4...	0 986 MG0 436	1-3-4-2		
				<BL13, Endura-E, SEFI>				
		1.4	89	FH...	0 986 MG0 468	1-3-4-2		
				<ZH14, Zetec-SE, SEFI>				
1998-2000	4	1.3	59	J4...	0 986 MG0 983	1-3-4-2		
				<BL13, Endura-E, SEFI>				
		1.4	89	FH...	0 986 MG0 984	1-3-4-2		
				<ZH14, Zetec-SE, SEFI>				
Focus								
1998-2002	4	2.0	129		0 986 MG0 470	1-3-4-2		
1999-2004	4	2.0	130-136		0 986 MG0 470	1-3-4-2		
2000-2000	4	2.0	109		0 986 MG0 426	1-3-4-2		
2002-2004	4	2.0	130-136		0 986 MG0 470	1-3-4-2		
2004-2005	4	2.0	140		0 986 MG0 470	1-3-4-2		
Focus SVT								
1999-2005	4	2.0	171	E/993 <ZETEC>	0 986 MG0 470	1-3-4-2		
F-100								
1977-1979	8	5.0	130		0 986 MG0 459	1-3-7-2-6-5-4-8		
F-150								
1979-1985	8	5.0	130		0 986 MG0 459	1-3-7-2-6-5-4-8		
1981-1983	6	3.8			0 986 MG0 417	1-4-2-5-3-6		
1982-1986	6	4.9	116		0 986 MG0 443	1-4-2-5-3-6		
1986-1986	6	4.9	145		0 986 MG0 435	1-4-2-5-3-6		
1987-1991	8	5.8	210		0 986 MG0 401	1-3-7-2-6-5-4-8		
1995-1997	6	4.9	145		0 986 MG0 457	1-2-3-4-5-6		
1998-2000	6	4.2	207	992	0 986 MG0 469	1-2-3-4-5-6		
F-200								
1986-1996	8	5.0	185		0 986 MG0 438	1-3-7-2-6-5-4-8		
F-250								
1984-1986	8	5.0	190		0 986 MG0 435	1-5-4-2-6-3-7-8		
1991-1996	8	5.0	185		0 986 MG0 438	1-5-4-2-6-3-7-8		
1996-1997	8	4.6	220-231		0 986 MG0 439	1-3-7-2-6-5-4-8		
F-350								
1977-1979	8	5.0	130		0 986 MG0 459	1-5-4-2-6-3-7-8		
1991-1991	6	4.9	145-150		0 986 MG0 401	1-5-3-6-2-4		
Ghia								
1991-1994	6	3.0	127	6V <U SFI>	0 986 MG0 456	1-4-2-5-3-6		
Grand Marquis								
1991-1999	8	4.6	205-210		0 986 MG0 439	1-8-4-3-6-5-7-2		
LTD								
1978-1982	8	5.0			0 986 MG0 459	1-3-7-2-6-5-4-8		
Mondeo '01 [B4Y]								
2000-2007	4	2.0	143	CJB... <Duratec-HE SFI>	0 986 MG0 478	1-3-4-2		
	6	2.5	168	LCBD <Duratec-VE SFI>	0 986 MG0 477	1-4-2-3-5-6		
Mustang								
1990-1993	4	2.3			0 986 MG0 450			
Mustang Coupe								
1993-1994	8	5.0	215	99E <E SFI>	0 986 MG0 474	1-3-7-2-6-5-4-8		
1994-1997	8	4.6	212	<99W>	0 986 MG0 439	1-3-7-2-6-5-4-8		
Mustang Hatchback								
1967-1984	8	5.0	232		0 986 MG0 401	1-3-7-2-6-5-4-8		
1969-1984	8	5.0	351		0 986 MG0 401	1-3-7-2-6-5-4-8		
Mystique								
1994-1996	4	2.0	125	Zetec <E/993>	0 986 MG0 431	1-3-4-2		
1994-2000	6	2.5	170	Duratec <99L>	0 986 MG0 434	1-4-2-3-5-6		



 Aplicación	 Año Modelo	 Cil.	 Lts	 HP	 Código de Motor	 Set de Cables	 Orden de encendido	
--	--	--	---	--	---	--	--	---

Ranger								
1982-1985	6	2.8	90-115			0 986 MGO 445		
1985-1988	6	2.9	140			0 986 MGO 445		
1988-1992	4	2.3	100			0 986 MGO 450		
1996-1997	4	2.3	98-112			0 986 MGO 427	1-3-4-2	
1997-2001	4	2.5	120			0 986 MGO 427	1-3-4-2	
1999-2000	6	3.0	154			0 986 MGO 429	1-4-2-5-3-6	
1999-2002	6	3.0	154			0 986 MGO 978	1-4-2-5-3-6	
Thunderbird Coupe								
1990-1993	8	5.0	203		Windsor	0 986 MGO 438	1-3-7-2-6-5-4-8	
1995-1997	8	4.6	208			0 986 MGO 439	1-3-7-2-6-5-4-8	
Topaz								
1987-1988	4	2.3	90		4L HSC <SFI X>	0 986 MGO 404	1-3-4-2	
1989-1994	4	2.3	90		4L HSC <SFI X>	0 986 MGO 423	1-3-4-2	
Tracer								
1990-1996	4	1.9	87		4L <J SFI>	0 986 MGO 465	1-3-4-2	
1996-1999	4	2.0	110		SPI 2000	0 986 MGO 479	1-3-4-2	
Windstar								
1994-1995	6	3.8	155			0 986 MGO 430	1-4-2-5-3-6	
1996-1998	6	3.8	200			0 986 MGO 430	1-4-2-5-3-6	
1996-2003	6	3.8	200			0 986 MGO 425	1-4-2-5-3-6	

GMC (GENERAL MOTORS CORP.)

Sierra 1500								
2006-2009	8	5.3	315		LH6	0 986 MGO 731	1-8-4-3-6-5-7-2	
2006-2011	8	5.3	315		LC9	0 986 MGO 731	1-8-4-3-6-5-7-2	

HONDA

Accord								
1999-2002	4	2.3	148		F23A1	0 986 MGO 734	1-3-4-2	
Accord [CG]								
1997-2002	6	3.0	200		J30A1	0 986 MGO 735	1-4-2-5-3-6	
Accord Coupe								
1996-1997	4	2.2	144		F22B1	0 986 MGO 701	1-3-4-2	
Accord Coupe [CD]								
1993-1995	4	2.2	128		F22B2	0 986 MGO 972	1-3-4-2	
1996-1997	4	2.2	128		F22B2	0 986 MGO 701	1-3-4-2	
Civic Coupe								
1998-2000	4	1.6	158		B16A2	0 986 MGO 702	1-3-4-2	
Civic Coupe [EJ]								
1997-1999	4	1.6	124		D16Y8 <VTEC>	0 986 MGO 702	1-3-4-2	

HUMMER

H2								
2005-2007	8	6.0	312-324		LQ4	0 986 MGO 731	1-8-4-3-6-5-7-2	
2007-2008	8	6.2	394		L92	0 986 MGO 731	1-8-4-3-6-5-7-2	
2008-→	8	6.2	394		L9H	0 986 MGO 731	1-8-4-3-6-5-7-2	
H3								
2007-2009	8	5.3	300		LH8	0 986 MGO 731	1-8-4-3-6-5-7-2	





## JEEP

### Cherokee

1990-1999	6	4.0			0 986 MGO 611	1-5-3-6-2-4
-----------	---	-----	--	--	---------------	-------------

### Grand Cherokee [ZJ]

1995-1998	6	4.0	190-195	ERH	0 986 MGO 611	1-5-3-6-2-4
	8	5.2	209	ELF	0 986 MGO 614	1-8-4-3-6-5-7-2
1996-1998	8	5.9	245	EML	0 986 MGO 614	1-8-4-3-6-5-7-2

### Liberty [KJ]

2001-2005	6	3.7	210	EKG	0 986 MGO 631	1-5-3-6-2-4
-----------	---	-----	-----	-----	---------------	-------------

### Wrangler [TJ]

1997-1999	6	4.0	176-190	ERH	0 986 MGO 611	1-5-3-6-2-4
-----------	---	-----	---------	-----	---------------	-------------

## LINCOLN

### Town Car

1991-1994	8	4.6	190		0 986 MGO 421	1-3-7-2-6-5-4-8
-----------	---	-----	-----	--	---------------	-----------------

## MAZDA

### B2200

1986-1993	4	2.2	85		0 986 MGO 501	1-3-4-2
-----------	---	-----	----	--	---------------	---------

### B2300

1993-1997	4	2.3	98-112		0 986 MGO 450	
-----------	---	-----	--------	--	---------------	--

## MINI (BMW)

### Mini [R 50]

2002-2006	4	1.6	113	W10 B16A...	0 986 MGO 512	1-3-4-2
-----------	---	-----	-----	-------------	---------------	---------

### Mini [R 53]

2002-2004	4	1.6	161	W11 B16A	0 986 MGO 512	1-3-4-2
2004-2006	4	1.6	168	W11 B16A	0 986 MGO 512	1-3-4-2

## MITSUBISHI

### Eclipse

2003-2005	6	3.0	193	6G72	0 986 MGO 609	1-2-3-4-5-6
-----------	---	-----	-----	------	---------------	-------------

### Galant

2003-2003	6	3.0			0 986 MGO 609	1-2-3-4-5-6
-----------	---	-----	--	--	---------------	-------------

### Lancer [CS/CT]

2004-2005	4	2.0	133	4G63	0 986 MGO 737	1-3-4-2
-----------	---	-----	-----	------	---------------	---------

### Outlander

2004-2004	4	2.4		4G64	0 986 MGO 737	1-3-4-2
-----------	---	-----	--	------	---------------	---------

## NISSAN

### Aprio [L9M]

2009→	4	1.6	86	K7M	0 986 MGO 980	1-3-4-2
-------	---	-----	----	-----	---------------	---------

### Datsun Samurai










1983-1983	4	1.8	100		0 986 MGO 811	1-3-4-2
-----------	---	-----	-----	--	---------------	---------

### Datsun [140J]

1973-1977	4	1.4	64		0 986 MGO 811	1-3-4-2
-----------	---	-----	----	--	---------------	---------

### Datsun [510] Bluebird

1967-1971	4	1.6	96-109	L16	0 986 MGO 814	1-3-4-2
-----------	---	-----	--------	-----	---------------	---------

 Aplicación	 Año Modelo	 Cil.	 Lts	 HP	 Código de Motor	 Set de Cables	 Orden de encendido	
<b>Datsun [521] Pickup</b>								
	1968-1971	4	1.3	62-67	J13	0 986 MGO 814	1-3-4-2	
<b>Frontier</b>								
	2011→	4	2.4	141	KA24DEN	0 986 MGO 979	1-3-4-2	
<b>Frontier [D22]</b>								
	2001-2004	6	3.3	170-180	VG33E	0 986 MGO 726	1-2-3-4-5-6	
	2001-2008	4	2.4	143	KA24DE	0 986 MGO 969	1-3-4-2	
<b>Hikari</b>								
	1989-1991	4	1.6		GA16i	0 986 MGO 801	1-3-4-2	
<b>Ichi Van</b>								
	1987-1992	4	1.8	79		0 986 MGO 811	1-3-4-2	
	1990-1992	4	1.8	79		0 986 MGO 817	1-3-4-2	A elección
	1993-1993	4	2.4	134		0 986 MGO 817	1-3-4-2	
<b>Lucino [N15] Hatch</b>								
	1996-2000	4	1.6	118	GA16DE	0 986 MGO 703	1-3-4-2	
<b>Maxima [J30]</b>								
	1991-1994	6	3.0	168	VG30E	0 986 MGO 704	1-2-3-4-5-6	
				201	VE30DE	0 986 MGO 704	1-2-3-4-5-6	
<b>Pathfinder [R50]</b>								
	1997-2000	6	3.3	165-168	VG33E	0 986 MGO 726	1-2-3-4-5-6	
<b>Pickup [D21]</b>								
	1985-1989	4	2.4		Z-24	0 986 MGO 815		
	1994-1997	4	2.4	132	KA24E	0 986 MGO 817	1-3-4-2	
	1998-2000	4	2.4	132	KA24E	0 986 MGO 817	1-3-4-2	A elección
	2001-2005	4	2.4	132	KA24E	0 986 MGO 725	1-3-4-2	
<b>Pickup [D22]</b>								
	2008→	4	2.4	129	KA24DEN	0 986 MGO 725	1-3-4-2	
<b>Quest [V40]</b>								
	1997-1998	6	3.0	151	VG30E	0 986 MGO 726	1-2-3-4-5-6	
<b>Sentra [B14]</b>								
	1995-1999	4	1.6	114	GA16DE	0 986 MGO 703	1-3-4-2	
	1996-2001	4	1.6	108	GA16DE	0 986 MGO 703	1-3-4-2	
<b>Tsubame</b>								
	1996-1998	4	1.6	110		0 986 MGO 703	1-3-4-2	
	1999-2004	4	1.6	110		0 986 MGO 802	1-3-4-2	
<b>Tsuru</b>								
	1986-1987	4	1.6	83	E16S	0 986 MGO 801	1-3-4-2	
<b>Tsuru II</b>								
	1988-1988	4	1.6	72	E16i	0 986 MGO 801	1-3-4-2	
<b>Tsuru III</b>								
	1993-1995	4	1.6	105	GA16DE	0 986 MGO 816	1-3-4-2	
<b>Tsuru III [GS]</b>								
	1996-2000	4	1.6	104	GA16DNE	0 986 MGO 703	1-3-4-2	
	2001→	4	1.6	104	GA16DNE	0 986 MGO 802	1-3-4-2	
<b>Urvan</b>								
	2000-2007	4	2.4	138	KA24DE	0 986 MGO 969	1-3-4-2	
<b>Xterra [WD22]</b>								
	1999-2004	4	2.4	141	KA24DE	0 986 MGO 969	1-3-4-2	
		6	3.3	170-180	VG33E	0 986 MGO 726	1-2-3-4-5-6	
<b>300 ZX [Z32]</b>								
	1990-1996	6	3.0	223	VG30DE <VG30DETT>	0 986 MGO 726	1-2-3-4-5-6	
<b>OLDSMOBILE</b>								
<b>Cutlass</b>								
	1987-1989	6	2.8	123		0 986 MGO 905	1-2-3-4-5-6	
	1989-1996	6	3.1	160		0 986 MGO 950	1-5-3-6-2-4	



## PONTIAC

Modelo	Año	Cil.	Lts	HP	Código de Motor	Set de Cables	Orden de encendido
<b>Aztek</b>	2000-2005	6	3.4	185	LA1	<b>0 986 MG0 961</b>	1-6-5-4-3-2
<b>Grand Am</b>	1998-1999	6	3.4	171-176	LA1	<b>0 986 MG0 922</b>	1-6-5-4-3-2
	2001-2005	6	3.4	171-176	LA1	<b>0 986 MG0 961</b>	1-6-5-4-3-2
<b>Grand Prix</b>	1996-1997	6	3.1	161	L82	<b>0 986 MG0 922</b>	1-6-5-4-3-2
<b>G3</b>	2008-2009	4	1.6	107	LXV	<b>0 986 MG0 965</b>	1-3-4-2
<b>G6</b>	2004-2006	6	3.5	200	LX9	<b>0 986 MG0 987</b>	1-2-3-4-5-6
<b>Matiz</b>	2003-2005	4	1.0	65		<b>0 986 MG0 968</b>	1-3-4-2
<b>Matiz G2</b>	2005-2009	4	1.0	65		<b>0 986 MG0 968</b>	1-3-4-2
<b>Montana SV6</b>	2004-2006	6	3.5	200	LX9	<b>0 986 MG0 987</b>	1-2-3-4-5-6
<b>Torrent</b>	2005→	6	3.4	185	LNJ	<b>0 986 MG0 989</b>	1-2-3-4-5-6

## SEAT










<b>Ibiza [6L1]</b>	2003-2003	4	2.0	114	AZL	<b>0 986 MG0 307</b>	1-3-4-2
	2003-2009	4	2.0	114	BBX	<b>0 986 MG0 307</b>	1-3-4-2
<b>Leon [1M1]</b>	2002-2006	4	1.8	123	APG	<b>0 986 MG0 975</b>	1-3-4-2
<b>Toledo [1M2]</b>	2001-2005	4	1.8	123	AGN	<b>0 986 MG0 975</b>	1-3-4-2

## TOYOTA

<b>Corolla [E9]</b>	1987-1992	4	1.6	90	4AF	<b>0 986 MG0 507</b>	
---------------------	-----------	---	-----	----	-----	----------------------	--

## VW (VOLKSWAGEN)

<b>Atlantic</b>	1984-1984	4	1.8	94	JH	<b>0 986 MG0 104</b>	1-3-4-2
<b>Brasilia</b>	1973-1982	4	1.6	59	BN	<b>0 986 MG0 200</b>	ND
<b>Caribe</b>	1976-1979	4	1.6	69	FV	<b>0 986 MG0 104</b>	1-3-4-2
	1981-1983	4	1.7	76	EN	<b>0 986 MG0 104</b>	1-3-4-2
<b>Combi</b>	1974-1979	4	1.6	49	AD, AS	<b>0 986 MG0 200</b>	ND
	1984-1997	4	1.6	53	UG <41>	<b>0 986 MG0 102</b>	ND
	1989-1994	4	1.8	89	UD	<b>0 986 MG0 103</b>	1-3-4-2
	1995-2001	4	1.8	89	UD	<b>0 986 MG0 105</b>	1-3-4-2


 Aplicación	 Año Modelo	 Cil.	 Lts	 HP	 Código de Motor	 Set de Cables	 Orden de encendido	
<b>Corsar</b>								
	1983-1988	4	1.8	89	DS	0 986 MGO 202	1-3-4-2	
	1984-1988	4	1.8	97	UD	0 986 MGO 202	1-3-4-2	
<b>CrossFox [Fase I]</b>								
	2006→	4	1.6	98	BLH <EA111>	0 986 MGO 308	1-3-4-2	
<b>Derby</b>								
	1994-1999	4	1.8	89		0 986 MGO 300	1-3-4-2	
	1998-2001	4	1.8	89	ADD	0 986 MGO 311	1-3-4-2	
	1998-2003	4	1.8	101	USE <AP827 MY6>	0 986 MGO 311	1-3-4-2	
	2001-2009	4	1.8	96	ADD	0 986 MGO 311	1-3-4-2	
<b>Eurovan</b>								
	2001-2003	5	2.5	113	AVT	0 986 MGO 310	1-2-4-5-3	
<b>Golf</b>								
	1988-1991	4	1.8	104	RV	0 986 MGO 103	1-3-4-2	
				106	PF	0 986 MGO 103	1-3-4-2	
				127	PL	0 986 MGO 103	1-3-4-2	
	1996-1999	6	2.8	172	AAA	0 986 MGO 303	1-5-3-6-2-4	
<b>Golf I [15] Cabriolet</b>								
	1985-1992	4	1.8	89	EX	0 986 MGO 103	1-3-4-2	
<b>Golf II [19, 1G]</b>								
	1984-1988	4	1.8	89	GX <Kat.>	0 986 MGO 103	1-3-4-2	
<b>Golf III</b>								
	1992-1999	4	1.8	89	ACC	0 986 MGO 300	1-3-4-2	
	1993-1999	4	2.0	113	ABA	0 986 MGO 300	1-3-4-2	
	1994-1997	6	2.8	161	AAA	0 986 MGO 303	1-5-3-6-2-4	
<b>Golf IV</b>								
	2002-2007	4	2.0	114	BER	0 986 MGO 307	1-3-4-2	
<b>Hormiga</b>								
	1975-1979	4	1.6	44		0 986 MGO 200	ND	
<b>Jetta</b>								
	1989-1992	4	1.8	106	PF	0 986 MGO 103	1-3-4-2	
	1992-1998	4	2.0	113	ABA	0 986 MGO 300	1-3-4-2	
	1995-1998	6	2.8	200	<EA390>	0 986 MGO 303	1-4-2-5-3-6	
	1998-2004	6	2.8	175	AFP	0 986 MGO 305	1-4-2-5-3-6	
	2001-2005	4	2.0	113	AZG	0 986 MGO 307	1-3-4-2	
<b>Jetta [1G2, 19E]</b>								
	1987-1990	4	1.8	83	RH	0 986 MGO 103	1-3-4-2	
	1987-1992	4	1.8	106	PF	0 986 MGO 103	1-3-4-2	
<b>Jetta [9M2]</b>								
	1998-2000	4	2.0	114	AEG	0 986 MGO 301	1-3-4-2	
	2000-2004	4	2.0	114	AVH	0 986 MGO 307	1-3-4-2	
<b>Jetta [16]</b>								
	1980-1984	4	1.7	76	EN	0 986 MGO 104	1-3-4-2	
<b>Lupo</b>								
	2005-2008	4	1.6	93	BLH <EA111>	0 986 MGO 308	1-3-4-2	
<b>New Beetle [1C1, 9C1]</b>								
	2001-2010	4	2.0	113	AZJ <MR4>	0 986 MGO 307	1-3-4-2	
<b>Passat</b>								
	1999-2000	4	1.8	148	ATW	0 986 MGO 300	1-3-4-2	
<b>Passat [3B2]</b>								
	1999-2000	6	2.8	187	ATX	0 986 MGO 971	1-2-3-4-5-6	
<b>Passat [3B3]</b>								
	2002-2005	6	2.8	187	BBG	0 986 MGO 971	1-2-3-4-5-6	
<b>Passat [312,351,3A2]</b>								
	1991-1997	6	2.8	172	AAA	0 986 MGO 303	ND	




 Aplicación	 Año Modelo	 Cil.	 Lts	 HP	 Código de Motor	 Set de Cables	 Orden de encendido	
--	--	--	---	--	---	--	--	---

## ◀ VW

Pointer								
1997-2000	4	1.8	97	UDH <543 AP>	<b>0 986 MG0 302</b>	1-3-4-2	Cable con vaina exterior de silicona	
1999-2002	4	2.0	110	UQG <AP827>	<b>0 986 MG0 307</b>	1-3-4-2	Cable con vaina exterior de silicona	
1999-2005	4	1.8	97	UDH <AP827>	<b>0 986 MG0 302</b>	1-3-4-2	Cable con vaina exterior de silicona	
2005-2006	4	1.8	102	BJY <AP827>	<b>0 986 MG0 309</b>	1-3-4-2		
2005-2008	4	1.8	98	UDH	<b>0 986 MG0 309</b>	1-3-4-2		
			102	BJY <AP827>	<b>0 986 MG0 309</b>	1-3-4-2		
Polo								
2002-2006	4	1.6	99	BAH <EA111>	<b>0 986 MG0 308</b>	1-3-4-2		
Polo Sedan								
2002-2006	4	1.6	99	BAH <EA111>	<b>0 986 MG0 308</b>	1-3-4-2		
		2.0	114	BBX	<b>0 986 MG0 307</b>	1-3-4-2		
Safari								
1970-1979	4	1.6	43	AG	<b>0 986 MG0 200</b>	1-3-4-2		
Saveiro								
2009-+	4	1.6	100	CCRA <EA111 VHT>	<b>0 986 MG0 308</b>	1-3-4-2		
Sedan								
1954-1965	4	1.2	30	1.2	<b>0 986 MG0 200</b>	ND		
1968-1973	4	1.5	43		<b>0 986 MG0 200</b>	ND		
1973-1988	4	1.6	45	AF	<b>0 986 MG0 200</b>	1-4-3-2		
1989-1992	4	1.6	45	AF	<b>0 986 MG0 102</b>	1-4-3-2		
1992-2004	4	1.6	45	ACD	<b>0 986 MG0 105</b>	1-4-3-2		
SportVan								
2007-2009	4	1.6	99	BAH	<b>0 986 MG0 308</b>	1-3-4-2		





**Bobinas de encendido**

## Cómo utilizar el catálogo.

Sección de aplicaciones (Bobinas de encendido)

Aplicación	Año Modelo	Cil.	Lts	HP	Código de Motor	Bobina de encendido
<b>AUDI</b> 1						
<b>A1</b>						
	2010*	4	1.4	120	CAXA <D4X>	0 986 MG2 812
<b>A3</b>						
	2000-2003	4	1.8	148	AGU	0 986 MG2 807
	2006-2007	4	2.0	148	BVZ	0 221 604 115
	2008-2008	4	1.8	158	BZB <D67>	0 221 604 115
	2009-2012	4	1.8	158	CDAA <D67>	0 221 604 115
2	<b>A3 [8L1]</b>					
	1999-2000	4	1.8	178	APP	0 986 MG2 807
<b>A3 [8PA] Sportback</b>						
	2005-2007	4	2.0	197	BPY	0 221 604 115
	2006-2007	4	1.8	158	BYT	0 221 604 115
	2007-2008	4	1.8	158	BZB <D67>	0 221 604 115
	2007-2012	4	1.4	123	CAXC <D33>	0 986 MG2 812
	2008+	4	1.8	158	CDAA <D67>	0 221 604 115
	2009-2011	4	2.0	197	CCTA	0 221 604 115
<b>A3 [8P1]</b>						
	2004-2004	4	2.0	148	BMB	0 221 604 115
	2004-2005	4	2.0	148	BLY	0 221 604 115
	2005-2008	4	2.0	197	BWA <D2L>	0 221 604 115
	2006-2007	4	1.8	158	BYT	0 221 604 115
	2007-2013	4	1.4	123	CAXC <D33>	0 986 MG2 812
	2008+	4	1.8	158	CDAA <D67>	0 221 604 115
			2.0	197	CCZA <D2L>	0 221 604 115
<b>A3 [8P7] Cabriolet</b>						
	2009+	4	1.8	158	CDAA <D67>	0 221 604 115
			2.0	197	CCZA <D2L>	0 221 604 115
<b>A4</b>						
	1999-2001	4	1.8	148	ATW	0 986 MG2 807
	2002-2004	4	1.8	168	AMB	0 986 MG2 807
	2006-2008	4	1.8	161	BFB	0 986 MG2 807
	2009-2012	4	1.8	158	CDHB <D67>	0 221 604 115
<b>A4 [8D5, B5] Avant</b>						
	2000-2001	4	1.8	148	AWT	0 986 MG2 807
<b>A4 [8EC, B7]</b>						
	2004-2008	4	1.8	161	BFB	0 986 MG2 807
	2005-2006	4	2.0	197	BFG	0 221 604 115
	2005-2008	4	2.0	217	BUL	0 221 604 115
	2006-2008	4	2.0	197	BWT	0 221 604 115

1 Marca

2 Modelo

3 Fechas de aplicación

4 Cilindros

5 Litros

6 Potencia

7 Código de Motor

8 Núm. Bobina de Encendido

Aplicación	Año Modelo	Cil.	Lts	HP	Código de Motor	Bobina de encendido
<b>AUDI</b>						
<b>A1</b>	2010*	4	1.4	120	CAXA <D4X>	0 986 MG2 812
<b>A3</b>	2000-2003	4	1.8	148	AGU	0 986 MG2 807
	2006-2007	4	2.0	148	BVZ	0 221 604 115
	2008-2008	4	1.8	158	BZB <D67>	0 221 604 115
	2009-2012	4	1.8	158	CDAA <D67>	0 221 604 115
<b>A3 [8L1]</b>	1999-2000	4	1.8	178	APP	0 986 MG2 807
<b>A3 [8PA] Sportback</b>	2005-2007	4	2.0	197	BPY	0 221 604 115
	2006-2007	4	1.8	158	BYT	0 221 604 115
	2007-2008	4	1.8	158	BZB <D67>	0 221 604 115
	2007-2012	4	1.4	123	CAXC <D33>	0 986 MG2 812
	2008→	4	1.8	158	CDAA <D67>	0 221 604 115
	2009-2011	4	2.0	197	CCTA	0 221 604 115
<b>A3 [8P1]</b>	2004-2004	4	2.0	148	BMB	0 221 604 115
	2004-2005	4	2.0	148	BLY	0 221 604 115
	2005-2008	4	2.0	197	BWA <D2L>	0 221 604 115
	2006-2007	4	1.8	158	BYT	0 221 604 115
	2007-2013	4	1.4	123	CAXC <D33>	0 986 MG2 812
	2008→	4	1.8	158	CDAA <D67>	0 221 604 115
			2.0	197	CCZA <D2L>	0 221 604 115
<b>A3 [8P7] Cabriolet</b>	2009→	4	1.8	158	CDAA <D67>	0 221 604 115
			2.0	197	CCZA <D2L>	0 221 604 115
<b>A4</b>	1999-2001	4	1.8	148	ATW	0 986 MG2 807
	2002-2004	4	1.8	168	AMB	0 986 MG2 807
	2006-2008	4	1.8	161	BFB	0 986 MG2 807
	2009-2012	4	1.8	158	CDHB <D67>	0 221 604 115
<b>A4 [8D5, B5] Avant</b>	2000-2001	4	1.8	148	AWT	0 986 MG2 807
<b>A4 [8EC, B7]</b>	2004-2008	4	1.8	161	BFB	0 986 MG2 807
	2005-2006	4	2.0	197	BPG	0 221 604 115
	2005-2008	4	2.0	217	BUL	0 221 604 115
	2006-2008	4	2.0	197	BWT	0 221 604 115
<b>A4 [8E2, B6]</b>	2001-2005	4	1.8	168	AMB	0 986 MG2 807
	2002-2004	4	1.8	187	BEX	0 986 MG2 807
<b>A5 [8F7] Cabriolet</b>	2009→	4	2.0	208	CAEB <D2D>	0 221 604 115
<b>A5 [8TA] Sportback</b>	2009-2013	4	2.0	208	CDNC <D2D>	0 221 604 115
<b>A5 [8T3] Coupe</b>	2009-2013	4	2.0	208	CDNC <D2D>	0 221 604 115
<b>A6 [4BH, C5] Avant Allroad</b>	2003-2005	6	2.7	251	BEL	0 986 MG2 807
<b>A6 [4B2, C5]</b>	2003-2004	6	2.7	247	BES	0 986 MG2 807
<b>A6 [4B4, C5]</b>	2001-2004	8	4.2	295	AWN	0 986 MG2 807
<b>A6 [4G2, C7]</b>	2011→	4	2.0	178	CDNB <D64>	0 221 604 115

 Aplicación	 Año Modelo	 Cil.	 lts	 HP	 Código de Motor	 Bobina de encendido
--	--	--	---	--	--	---

## ◀ AUDI

<b>A8 [4D2, D2]</b>						
	1998-1998	8	4.2	296	ABZ	0 986 MG2 807
	2000-2001	8	3.7	256	AQG	0 986 MG2 807
	2000-2002	8	3.7	256	AKC	0 986 MG2 807
<b>Q3 [8UB]</b>						
	2012*	4	2.0	168	CCZC <D6G>	0 221 604 115
				208	CPSA <D2D>	0 221 604 115
<b>RS4 [8EC, B7]</b>						
	2007-2008	8	4.2	414	BNS	0 221 604 115
<b>RS5 [8T3] Coupe</b>						
	2010+	8	4.2	444	CFSA <D59>	0 221 604 115
<b>RS6 [4B]</b>						
	2004-2004	8	4.2	444	BCY	0 986 MG2 807
<b>S3 [8L1]</b>						
	1999-2001	4	1.8	206	AUL	0 986 MG2 807
	2002-2003	4	1.8	221	BAM	0 986 MG2 807
<b>S3 [8P1]</b>						
	2008+	4	2.0	252	CDLC <D81>	0 221 604 115
<b>S6 [4B4, C5]</b>						
	2001-2004	8	4.2	335	ANK	0 986 MG2 807
<b>S8 [4D2]</b>						
	2000-2002	8	4.2	355	AVP	0 986 MG2 807
<b>TT Roadster</b>						
	2003-2006	4	1.8	178	AUQ	0 986 MG2 807
<b>TT RS [8J3] Coupe</b>						
	2009+	5	2.5	335	CEPA <D07>	0 221 604 115
<b>TT RS [8J9] Roadster</b>						
	2009+	5	2.5	335	CEPA <D07>	0 221 604 115
<b>TT [8J3] Coupe</b>						
	2007-2010	4	2.0	197	BWA <D2L>	0 221 604 115
	2008+	4	1.8	158	CDAA <D67>	0 221 604 115
	2010+	4	2.0	208	CESA <D2D>	0 221 604 115
<b>TT [8J9] Roadster</b>						
	2010+	4	2.0	208	CESA <D2D>	0 221 604 115
<b>TT [8N3] Coupe</b>						
	1999-2000	4	1.8	178	AJQ	0 986 MG2 807
	2000-2002	4	1.8	178	AWP	0 986 MG2 807
				221	AMU	0 986 MG2 807
	2000-2006	4	1.8	178	AWP	0 986 MG2 807
	2001-2006	4	1.8	148	AUM	0 986 MG2 807
	2002-2006	4	1.8	221	BEA	0 986 MG2 807
<b>TT [8N9] Roadster</b>						
	1999-2000	4	1.8	178	ATC	0 986 MG2 807
	2000-2002	4	1.8	221	AMU	0 986 MG2 807
<b>TTS [8J3] Coupe</b>						
	2009+	4	2.0	261	CDMA <D3Q>	0 221 604 115
<b>TTS [8J9] Roadster</b>						
	2009+	4	2.0	261	CDMA <D3Q>	0 221 604 115

**BMW**

<b>M3</b>						
	2000-2006	6	3.2	338	32 6S 4 <S 54 B 32>	0 221 504 464
<b>X 3 [E 83]</b>						
	2004-2006	6	2.5	189	25 6S 5 <M 54>	0 221 504 464
			3.0	228	30 6S 3 <M 54>	0 221 504 464



 Aplicación	 Año Modelo	 Cil.	 Lts	 HP	 Código de Motor	 Bobina de encendido
<b>X 5 [E 53]</b>						
	2002-2006	6	3.0	228	30 6S 3 <M 54>	0 221 504 464
	2003-2006	8	4.4	316	N62 B44A <NGV8>	0 221 504 464
	2005-2006	8	4.8	355	N62 B48A <NGV8>	0 221 504 464
<b>X 5 [E 70]</b>						
	2006-2010	8	4.8	350	N62 B48B <NGV8>	0 221 504 464
<b>Z 3 [E 36/7]</b>						
	1995-1999	4	1.9	138	19 4S 1 <M 44 B 19>	0 221 503 489
	2001-2002	6	3.2	321	32 6S 4 <S 54 B 32>	0 221 504 464
<b>Z 4 [E 85]</b>						
	2002-2006	6	2.5	189	25 6S 5 <M 54>	0 221 504 464
			3.0	228	30 6S 3 <M 54>	0 221 504 464
	2006-2006	6	2.5	215	N52 B25... <NG6>	0 221 504 465
			3.0	261	N52 B30...	0 221 504 465
	2007-2008	6	3.2	338	32 6S 4 <S 54 B 32>	0 221 504 464
<b>Z 4 [E 86] Coupe</b>						
	2007-2008	6	3.2	338	32 6S 4 <S 54 B 32>	0 221 504 464
<b>Z 8 [E 52]</b>						
	2001-2003	8	5.0	395	50 8S 1 <S 62 B 50>	0 221 504 464
<b>1 [E 87]</b>						
	2004-2007	4	2.0	148	N46 B20... <NG4>	0 221 504 464
	2005-2006	6	3.0	261	N52 B30...	0 221 504 465
	2008-2011	4	2.0	154	N46B20... <NG4>	0 221 504 464
<b>3 [E 46]</b>						
	2002-2005	6	2.2	161-168	22 6S 1 <M 54>	0 221 504 464
			2.5	189	25 6S 5 <M 54>	0 221 504 464
			3.0	228	30 6S 3 <M 54>	0 221 504 464
<b>3 [E 46] Cabrio</b>						
	2001-2006	6	3.2	338	32 6S 4 <S 54 B 32>	0 221 504 464
	2002-2006	6	2.5	189	25 6S 5 <M 54>	0 221 504 464
			3.0	228	30 6S 3 <M 54>	0 221 504 464
<b>3 [E 46] Coupe</b>						
	2002-2006	6	2.5	189	25 6S 5 <M 54>	0 221 504 464
			3.0	228	30 6S 3 <M 54>	0 221 504 464
<b>3 [E 46] Touring</b>						
	2002-2002	6	2.2	161-168	22 6S 1 <M 54>	0 221 504 464
<b>3 [E 90]</b>						
	2005-2006	6	2.5	215	N52 B25... <NG6>	0 221 504 465
<b>5 [E 39]</b>						
	2002-2003	6	2.5	189	25 6S 5 <M 54>	0 221 504 464
			3.0	228	30 6S 3 <M 54>	0 221 504 464
<b>5 [E 60]</b>						
	2003-2005	8	4.4	328	N62 B44A <NGV8>	0 221 504 464
	2004-2005	6	3.0	228	30 6S 3 <M 54>	0 221 504 464
	2005-2010	8	4.8	362	N62 B48B <NGV8>	0 221 504 464
	2006-2006	6	2.5	215	N52 B25... <NG6>	0 221 504 465
			3.0	254-268	N52 B30...	0 221 504 465
<b>6 [E 63]</b>						
	2005-2005	8	4.4	328	N62 B44A <NGV8>	0 221 504 464
	2005-2010	8	4.8	362	N62 B48B <NGV8>	0 221 504 464
<b>6 [E 64] Cabrio</b>						
	2005-2005	8	4.4	328	N62 B44A <NGV8>	0 221 504 464
	2005-2010	8	4.8	362	N62 B48B <NGV8>	0 221 504 464
<b>7 [E 65]</b>						
	2001-2005	8	4.4	328	N62 B44A <NGV8>	0 221 504 464
	2006-2008	8	4.8	362	N62 B48B <NGV8>	0 221 504 464
<b>760i</b>						
	2002-2008	12	6.0	439	N73 B60... <NGV12>	0 221 504 464



 Aplicación	 Año Modelo	 Cil.	 lts	 HP	 Código de Motor	 Bobina de encendido
--	--	--	---	--	--	---

## CADILLAC

Catera						
	1996-1998	6	3.0	200	X30...	0 221 503 017
CTS						
	2003-2006	6	3.6	255-263	LY7	0 221 604 112
SRX						
	2003-2006	6	3.6	255-260	LY7	0 221 604 112
STS						
	2004-2006	6	3.6	254	LY7	0 221 604 112

## CHEVROLET

Astra						
	1999-2004	4	1.8	116		0 986 MG2 312
	2000-2004	4	2.2	143	<SOHC>	0 986 MG2 312
	2003-2006	4	2.0	112		F 000 ZS0 203
			2.4	146		F 000 ZS0 203
	2004-2006	4	2.0	112		F 000 ZS0 203
			2.4	146		F 000 ZS0 203
	2005-2008	4	1.8	130		0 986 MG2 312
	2006-2008	4	1.8	138		0 986 MG2 312
Astra SW						
	2000-2004	4	2.2	143	<SOHC>	0 986 MG2 312
	2002-2004	4	1.8	121		0 986 MG2 312
Aveo						
	2008+	4	1.6	102		0 986 MG2 318
Blazer						
	1994-2001	6	4.3	190	L35	0 986 MG2 305
Cavalier						
	1984-1989	6	2.8	128	LB6	0 986 MG2 306
	1990-1994	6	2.8	129	LB6	0 986 MG2 306
	1994-1999	4	2.2	113	LN2	0 986 MG2 306
	1994-2001	4	2.2	114	LN2	0 986 MG2 306
	1994-2004	4	2.2	115	L61 <DOHC>	0 986 MG2 306
	2001-2005	4	2.2	139	L61	0 986 MG2 306
	2002-2004	4	2.2	139	LN2, L43 <OHC>	0 986 MG2 306
Chevy						
	1996-1997	4	1.6	91	C16NE	0 986 MG2 301
	1997-1997	4	1.6	91	C16NE <SOHC MPFI>	0 986 MG2 301
	1998-2003	4	1.6	78		0 986 MG2 316
	2000-2001	4	1.4	60		0 986 MG2 301
	2005-2008	4	1.6	99	AFE13	0 986 MG2 318
	2008+	4	1.6	101	LLQ	0 986 MG2 318
Chevy C2 Hatchback						
	2004-2008	4	1.6	94		0 986 MG2 301
Chevy Monza						
	1995-2001	4	1.4	59	C14NZ	0 986 MG2 301
	1995-2004	4	1.6	77	C16NZ	0 986 MG2 316
Chevy POP						
	1995-2001	4	1.4	59	C14NZ	0 986 MG2 301
Chevy Station Wagon 1.6i						
	1999-2003	4	1.6	87		0 986 MG2 318
Corsa [Fase II]						
	2003-2005	4	1.8	101	C18NE <SOHC MPFI>	0 986 MG2 301
	2005-2008	4	1.8	110		0 986 MG2 301

Aplicación	Año Modelo	Cil.	Lts	HP	Código de Motor	Bobina de encendido
<b>C2500 Pickup</b>	1991-1995	8	5.7	200		0 986 MG2 305
	1995-2000	8	5.7	251	L31	0 986 MG2 305
<b>C3500 Pickup</b>	1987-1995	8	5.7	200-211		0 986 MG2 305
	2000-2000	8	5.7	251	L31	0 986 MG2 305
<b>K2500 Suburban</b>	1991-1995	8	5.7	200-210	L05	0 986 MG2 305
<b>Malibu</b>	1999-2003	6	3.1	169	LG8	0 986 MG2 306
<b>Optra</b>	2003-2005	4	2.0	126		0 986 MG2 301
	2006-2010	4	2.0	126		0 986 MG2 301
<b>P30</b>	1986-1996	8	5.7			0 986 MG2 305
	1995-1999	8	5.7		L31	0 986 MG2 305
	2001-2002	8	5.7	254		0 986 MG2 305
<b>Tigra</b>	1998-1999	4	1.6	104		0 986 MG2 301
<b>Tornado</b>	2004-2005	4	1.8	101	<SOHC>	0 986 MG2 318
	2005-2010	4	1.8	110		0 986 MG2 318
	2010→	4	1.8	104	<SOHC>	0 986 MG2 318
<b>Traverse</b>	2008-2009	6	3.6	281-288	LLT	0 221 604 112
<b>Vectra [C]</b>	2002-2005	4	2.2	145		0 221 503 469
		6	3.2	208	Z 32 SE <Ecotec>	0 221 503 473
	2005-2008	6	2.8	247	Z 28 NET <Turbo Ecotec>	0 221 604 112
<b>Venture</b>	1996-2004	6	3.4	180-185	LA1	0 986 MG2 306
<b>Zafira</b>	2001-2005	4	1.8	121		0 986 MG2 312
	2005-2006	4	2.2	148	Z 22 YH <Ecotec>	0 221 503 469
<b>CHRYSLER</b>						
<b>Dart</b>	1983-1989	4	2.2	107	K	9 224 771 011
				138	K	9 224 771 011
<b>PT Cruiser [PT]</b>	2000-2010	4	2.4	141-150	EDZ	0 986 MG2 009
	2002-2009	4	2.4	220	ED...	0 986 MG2 009
<b>PT Cruiser [PT] Cabrio</b>	2003-2009	4	2.4	220	ED...	0 986 MG2 009
<b>Spirit</b>	1991-1994	4	2.2	224		0 986 MG2 006
	1991-1995	4	2.5	101		0 986 MG2 006
				168		0 986 MG2 006
<b>Stratus</b>	1994-2000	4	2.4	149	EDZ	0 986 MG2 001
	1995-2001	4	2.0	129-131	ECB,ECO <C MPI>	0 986 MG2 001
<b>Stratus [JA]</b>	1995-2001	4	2.4	158	EDZ	0 986 MG2 001
<b>Stratus RT</b>	2000-2006	4	2.4	220		0 986 MG2 009

 Aplicación	 Año Modelo	 Cil.	 lts	 HP	 Código de Motor	 Bobina de encendido
--	--	--	---	--	--	---

## ◀ CHRYSLER

<b>Town &amp; Country</b>						
	1993-1997	6	3.8	160-164	EGH	0 986 MG2 007
	1997-2000	6	3.8	175-181	EGH	0 986 MG2 007
	2000-2007	6	3.8	212	EGH	0 986 MG2 007
<b>Valiant</b>						
	1983-1988	4	2.2	101		9 224 771 011
<b>Voyager [RS]</b>						
	2000-2008	6	3.3	172-180	EGA GAS	0 986 MG2 007

**DODGE**

<b>Atos</b>						
	2004-2011	4	1.1	57	G4HC-E	0 986 MG2 008
<b>Journey [JC]</b>						
	2008-2010	6	3.5	232	EGF	0 986 MG2 210
<b>Neon [PL]</b>						
	1994-1999	4	2.0	150	ECC	0 986 MG2 001
	1999-2005	4	2.0	131	ECB	0 986 MG2 001
	2002-2005	4	2.4	215	EDV	0 986 MG2 001
<b>Ram 50</b>						
	1983-1989	4	2.0			0 986 MG2 005
			2.6			0 986 MG2 005
<b>Shadow Hatchback</b>						
	1987-1994	4	2.5	100	EDM	0 986 MG2 006
	1989-1990	4	2.2	93	EDF	0 986 MG2 006
<b>Stratus [JR]</b>						
	2000-2006	4	2.0	139	ECC	0 986 MG2 009
	2001-2006	4	2.4	138-150	EDZ	0 986 MG2 009

**FIAT**

<b>Palio</b>						
	2003-2004	4	1.6	101	178 D 2.011 <Fiasa>	0 986 221 003
					182 B 6000 <Fiasa>	0 986 221 003
<b>Palio [Fase I] Adventure</b>						
	2003-2004	4	1.6	100-101	178 D2.011 <Fiasa>	0 986 221 003
<b>Palio [Fase II]</b>						
	2004-2005	4	1.6	101	178 D 2.011 <Fiasa>	0 986 221 003
<b>Palio [Fase II] Adventure</b>						
	2004-2005	4	1.6	100-101	178 D 2.011 <Fiasa>	0 986 221 003
<b>Stilo '04 [192]</b>						
	2007-2007	5	2.4	168	192 A2.000 <M30>	0 221 504 460

**FORD**

<b>Aerostar</b>						
	1991-1993	6	3.0	145		0 986 MG2 201
	1994-1995	6	4.0	155		0 986 MG2 207
<b>Contour</b>						
	1993-2000	4	2.0	125	E/993	0 986 MG2 205
<b>Cougar</b>						
	1986-1993	6	3.8	138		0 986 MG2 201
<b>Cougar XR7</b>						
	1992-1995	6	3.8	138		0 986 MG2 201

 Aplicación	 Año Modelo	 Cil.	 lts	 HP	 Código de Motor	 Bobina de encendido
<b>Courier</b>	2000-2011	4	1.6	94	CCKA <Zetec Rocam>	0 986 MG2 205
<b>EcoSport</b>	2003-2007	4	2.0	141	FPJA <Duratec HE>	0 986 MG2 205
<b>Escape</b>	2000-2008	6	3.0	204	Duratec	0 986 MG2 210
	2004-2008	4	2.3	153	Duratec 23	9 224 771 002
<b>Explorer</b>	2001-2005	6	4.0	203-210		0 986 MG2 207
	2005-2010	6	4.0	210		0 986 MG2 207
<b>E-150 Econoline</b>	1996-2002	6	4.2	200		0 986 MG2 207
<b>E-250 Econoline</b>	1996-2002	6	4.2	200		0 986 MG2 208
<b>Fiesta</b>	2001-2004	4	1.6	86	<Zetec Rocam>	0 986 MG2 205
	2002-2010	4	1.6	97	CDJB <Zetec Rocam>	0 986 MG2 205
<b>Fiesta '02 [JD, JH]</b>	2008-2008	4	2.0	148	N4JB <Duratec 16V SFI>	0 986 MG2 205
<b>Fiesta '08 [JD, JH]</b>	2010-2011	4	1.6	118	HXJ... <Euro5>	0 221 503 485
<b>Fiesta '96 [JA, JB, JV]</b>	1998-2001	4	1.3	59	J4... <BL13, Endura-E, SEFI>	0 986 MG2 205
<b>Focus</b>	1999-2002	4	2.0	129		0 986 MG2 205
	1999-2004	4	2.0	130-136		0 986 MG2 205
	2003-2007	4	2.0	128	EDDC <Zetec S DOHC>	9 224 771 002
<b>Focus SVT</b>	1999-2005	4	2.0	171	E/993 <ZETEC>	0 986 MG2 205
<b>Freestar '04</b>	2004-2007	6	4.2	201		0 986 MG2 208
<b>F-150</b>	1979-1985	8	5.0	130		0 986 MG2 201
	1982-1986	6	4.9	116		0 986 MG2 201
	1986-1991	6	4.9	145		0 986 MG2 201
	1998-2009	6	4.2	207	992	0 986 MG2 208
<b>F-200</b>	1986-1996	8	5.0	185		0 986 MG2 201
<b>F-250</b>	1984-1991	8	5.0	190		0 986 MG2 201
	1991-1996	8	5.0	185		0 986 MG2 201
	1996-2003	8	5.4	260		0 986 MG2 202
	2002-2012	8	4.6	231-248	99W	0 986 MG2 214
<b>F-250 Heavy Duty</b>	1991-1997	8	5.8	210		0 986 MG2 201
<b>F-350</b>	1974-1979	8	5.0	130		0 986 MG2 201
	1987-1991	8	5.8	210		0 986 MG2 201
	1991-1996	6	4.9	145-150		0 986 MG2 201
	1991-1997	8	5.8	210		0 986 MG2 201
	1996-2000	8	5.4	235		0 986 MG2 202
<b>F-350 Super Duty</b>	1998-2004	8	5.4	260		0 986 MG2 202
	2004-2010	8	5.4	300		0 986 MG2 202
<b>F-450</b>	1998-2004	10	6.8	310		0 986 MG2 202
<b>Ghia</b>	1991-1994	6	3.0	127	6V <U SFI>	0 986 MG2 201



 Aplicación	 Año Modelo	 Cil.	 lts	 HP	 Código de Motor	 Bobina de encendido
--	--	--	---	--	--	---

## ◀ FORD

<b>Ka [Fase I]</b>	2001-2007	4	1.6	94	OCA <Zetec Rocam>	0 986 MG2 205
<b>Mariner</b>	2004-2008	6	3.0	200	Duratec	9 224 771 002
<b>Mondeo '01 [B4Y]</b>	2005-2007	4	2.0	143	CJB... <Duratec-HE SFI>	0 986 MG2 205
<b>Mustang Coupe</b>	2004-2009	8	4.6	300		0 986 MG2 214
	2007-2009	6	4.0	210		0 986 MG2 207
<b>Ranger</b>	1996-1997	4	2.3	98-112		0 986 MG2 205
	1999-2002	6	3.0	154		0 986 MG2 208
	2000-2002	4	2.3	135-143		0 986 MG2 205
	2001-2009	4	2.3	134	<DOHC>	0 986 MG2 205
	2009-2012	4	2.3	148	<DOHC>	0 986 MG2 205
<b>Sable</b>	1995-2005	6	3.0	201	Duratec 30	0 986 MG2 207
<b>Topaz</b>	1987-1994	4	2.3	90	4L HSC <SFIX>	0 986 MG2 201
<b>Windstar</b>	1996-2003	6	3.8	200		0 986 MG2 208

## HONDA







<b>Accord Coupe</b>	1996-1997	4	2.2	144	F22B1	F 000 Z50 116
<b>Accord Coupe [CD]</b>	1993-1997	4	2.2	128	F22B2	F 000 Z50 116
<b>Civic Coupe</b>	1998-2000	4	1.6	158	B16A2	F 000 Z50 116

## MAN

<b>NÜ [A20]</b>	1998-+	6	12.0	228	E 2866 DUH02 <V1601, CNG>	0 221 503 035
-----------------	--------	---	------	-----	---------------------------	---------------

## MERCEDES-BENZ

<b>Clase A [168]</b>	1999-2004	4	1.9	123	M 166.990 <E 19>	0 221 503 033
	2000-2005	4	1.6	101	M 166.960 <E16>	0 221 503 033
<b>Clase B [245]</b>	2006-2010	4	2.0	190	M 266.980 <E 20 LA>	0 221 503 035
	2006-2011	4	2.0	134	M 266.960 <E 20>	0 221 503 035
<b>Clase C [202]</b>	1995-1996	4	2.2	148	M 111.961 <E 22>	0 221 505 437
	1995-1997	6	2.8	190	M 104.941	0 221 506 002
	1995-2000	4	2.3	190	M 111.975 <E 23 ML>	0 221 506 002
	1996-1997	6	3.6	276	M 104.941 <AMG>	0 221 506 002
	1998-2000	4	2.3	190	M 111.975 <E 23 ML>	0 221 506 002
		8	4.3	302	M 113.944	0 221 503 035
<b>Clase C [202] T-Modell</b>	1998-2001	6	2.8	194	M 112.920	0 221 503 035

 Aplicación	 Año Modelo	 Cil.	 Lts	 HP	 Código de Motor	 Bobina de encendido
<b>Clase C [203]</b>						
	2001-2002	6	2.6	168	M 112.912 <E 26>	0 221 503 035
	2001-2004	6	3.2	349	M 112.961 <E 32 AMG>	0 221 503 035
	2001-2005	6	3.2	215	M 112.946 <E 32>	0 221 503 035
	2005-2007	8	5.4	362	M 113.988 <E 55>	0 221 503 035
<b>Clase C [203] T-Modell</b>						
	2001-2005	6	3.2	215	M 112.946 <E 32>	0 221 503 035
<b>Clase CL [215]</b>						
	1999-2006	8	5.0	302	M 113.960 <E50>	0 221 503 035
	2002-2004	8	5.4	493	M 113.991 <E 55 ML AMG>	0 221 503 035
<b>Clase CLK [208] Cabrio</b>						
	1998-2003	8	4.3	275	M 113.943 <E43>	0 221 503 035
	1999-2002	6	3.2	215	M 112.940 <E32>	0 221 503 035
<b>Clase CLK [208] Coupe</b>						
	1997-2002	6	3.2	215	M 112.940 <E32>	0 221 503 035
	1998-2002	8	4.3	275	M 113.943 <E43>	0 221 503 035
<b>Clase CLK [209] Cabrio</b>						
	2003-2005	6	3.2	215	M 112.955 <E 32>	0 221 503 035
	2003-2006	8	5.0	302	M 113.968 <E 50>	0 221 503 035
<b>Clase CLK [209] Coupe</b>						
	2003-2004	8	5.4	362	M 113.987 <E 55>	0 221 503 035
	2003-2005	6	3.2	215	M 112.955 <E 32>	0 221 503 035
	2003-2006	8	5.0	302	M 113.968 <E 50>	0 221 503 035
<b>Clase CLS [219]</b>						
	2005-2006	8	5.0	302	M 113.967 <E 50>	0 221 503 035
	2006-2006	8	5.4	469	M 113.990 <E 55>	0 221 503 035
<b>Clase E [124]</b>						
	1995-1995	6	3.2	217	M 104.992	0 221 506 002
<b>Clase E [210]</b>						
	1997-1999	6	3.2	221	M 112.941 <E32>	0 221 503 035
		8	4.3	275	M 113.940 <E43>	0 221 503 035
	1997-2002	8	5.5	349	M 113.980 <E55>	0 221 503 035
	1999-1999	6	2.8	201	M 112.921 <E28>	0 221 503 035
	2000-2002	6	3.2	221	M 112.941 <E32>	0 221 503 035
		8	4.3	275	M 113.940 <E43>	0 221 503 035
<b>Clase E [211]</b>						
	2002-2005	6	3.2	221	M 112.949 <E 32>	0 221 503 035
	2002-2006	8	5.0	302	M 113.967 <E 50>	0 221 503 035
		8	5.4	469	M 113.990 <E 55>	0 221 503 035
<b>Clase G [463]</b>						
	1999-2001	8	5.0	292	M 113.962	0 221 503 035
	2008+	8	5.4	469-500	M 113.993 <E 55>	0 221 503 035
<b>Clase M [163]</b>						
	1998-2001	8	4.3	268	M 113.942 <E43>	0 221 503 035
	1998-2002	6	3.2	215	M 112.942 <E 32>	0 221 503 035
	2001-2003	8	5.4	342	M 113.981 <E 55>	0 221 503 035
	2001-2005	8	5.0	288	M 113.965 <E 50>	0 221 503 035
	2003-2005	6	3.7	232	M 112.970 <E 37>	0 221 503 035
<b>Clase M [164]</b>						
	2005-2007	8	5.0	302	M 113.964 <E 50>	0 221 503 035
<b>Clase R [251]</b>						
	2006-2007	8	5.0	302	M 113.971 <E 50>	0 221 503 035
<b>Clase S [220]</b>						
	1998-2005	8	5.0	302	M 113.960 <E50>	0 221 503 035
	1999-2006	8	4.3	275	M 113.941 <E43>	0 221 503 035
	2002-2005	8	5.4	493	M 113.991 <E55 AMG>	0 221 503 035
<b>Clase SL [129]</b>						
	1996-1997	6	3.2	228	M 104.991	0 221 506 002

 Aplicación	 Año Modelo	 Cil.	 Lts	 HP	 Código de Motor	 Bobina de encendido
--	--	--	---	--	--	---

## ◀ MERCEDES-BENZ

<b>Clase SL [230]</b>						
	2001-2005	8	5.0	302	M 113.963 <E 50>	0 221 503 035
	2001-2006	8	5.4	493	M 113.992 <E 55>	0 221 503 035
	2006-2008	8	5.4	510	M 113.995 <E 55>	0 221 503 035
<b>Clase SLK [170]</b>						
	1996-2000	4	2.3	190	M 111.973 <E23 ML>	0 221 506 002
	2000-2004	6	3.2	215	M 112.947 <E32>	0 221 503 035
				349	M 112.960 <E32 ML>	0 221 503 035
<b>Clase SLK [171]</b>						
	2005-2010	8	5.4	355	M 113.989 <E 55>	0 221 503 035
<b>Clase SLR [199] Coupe</b>						
	2007-2009	8	5.4	617	M 155.980 <M 155 E 55>	0 221 503 035
<b>Clase SLR [199] Roadster</b>						
	2008-2009	8	5.4	617	M 155.980 <M 155 E 55>	0 221 503 035

## NISSAN

<b>Aprío [L9M]</b>						
	2008→	4	1.6	102	K4M	0 986 MG2 601
<b>Chasis</b>						
	2008→	4	2.4	129	KA24DEN	0 986 MG2 405
<b>Ichi Van</b>						
	1987-1992	4	1.8	79		0 986 MG2 402
<b>Pickup [D21]</b>						
	1994-1997	4	2.4	132	KA24E	0 986 MG2 404
	1998-2008	4	2.4	132	KA24E	0 986 MG2 405
<b>Pickup [720]</b>						
	1979-1985	4	1.6		J16	9 224 771 016
<b>Platina [LB]</b>						
	2002-2010	4	1.6	110	K4M	0 986 MG2 601
<b>Sentra [B14]</b>						
	1995-1999	4	1.6	114	GA16DE	0 986 MG2 405
	1996-2001	4	1.6	108	GA16DE	0 986 MG2 405
<b>Sentra [B16]</b>						
	2006-2009	4	2.0	140	MR20DE	0 221 604 014
<b>Tiida [C11]</b>						
	2007-2010	4	1.8	124	MR18DE	0 221 604 014
	2007→	4	1.6	108	HR16DE	0 221 604 014
<b>Tiida [C11] Hatchback</b>						
	2007-2010	4	1.8	120-124	MR18DE	0 221 604 014
<b>Tsubame</b>						
	1995-2004	4	1.6	110		0 986 MG2 405
<b>Tsuru</b>						
	1982-1986	4	1.5	68-74	E15S	9 224 771 017
	1986-1987	4	1.6	83	E16S	9 224 771 017
<b>Tsuru II</b>						
	1988-1988	4	1.6	72	E16i	9 224 771 017
<b>Tsuru II [B12]</b>						
	1988-1991	4	1.6	85	E16S	0 986 MG2 404
<b>Tsuru III</b>						
	1992-1992	4	1.6	83	E16S	0 986 MG2 401
	1993-1995	4	1.6	105	GA16DE	0 986 MG2 404
	1995-1996	4	2.0	139	SR20DE	0 986 MG2 404
<b>Tsuru III [GS]</b>						
	1996→	4	1.6	104	GA16DNE	0 986 MG2 405
<b>X-Trail [T31]</b>						
	2007→	4	2.5	167	QR25DE	0 221 604 014

 Aplicación	 Año Modelo	 Cil.	 Lts	 HP	 Código de Motor	 Bobina de encendido
--	--	--	---	--	---	---

## PEUGEOT

<b>Partner</b>						
	2003-2011	4	1.6	108	NFU <TU5JP4>	0 986 MG2 501
<b>206</b>						
	2005-2007	4	1.6	106	N6A <TU5JP4>	0 986 MG2 501
<b>206 SW</b>						
	2004-2005	4	1.6	106	N6A <TU5JP4>	0 986 MG2 501
	2005-2008	4	1.6	108-111	<TU5JP4>	0 986 MG2 501
<b>206 [T1]</b>						
	2001-2007	4	1.6	108	NFU <TU5JP4>	0 986 MG2 501
<b>306 [N5]</b>						
	1998-1998	4	1.6	88-89	NFZ <TU5JP>	0 986 MG2 501
	1998-2002	4	1.8	100-102	LFZ <XU7JP KAT.>	0 986 MG2 501
<b>405</b>						
	1999-2004	4	2.0	121	<XU10J2C>	0 986 MG2 501

## RENAULT

<b>Clio II</b>						
	2001-2008	4	1.6	110	K4M	0 986 MG2 601
<b>Kangoo</b>						
	2003→	4	1.6	94	K4M-706	0 986 MG2 601
<b>Kangoo [Fase II]</b>						
	2004→	4	1.6	108	K4M	0 986 MG2 601
<b>Megane II</b>						
	2004-2009	4	2.0	133	F4R 771	0 986 MG2 601

## SAAB (SAAB AUTOMOBILE AB)

<b>9-3 [9440]</b>						
	2005-2008	6	2.8	247-252	B284L <Turbo>	0 221 604 112
	2009-2009	6	2.8	272	B284L <Turbo>	0 221 604 112

## SEAT

<b>Alhambra [7V9]</b>						
	2002-2007	4	1.8	148	AWC	0 986 MG2 807
<b>Altea Freetrack [5P5, 5P8]</b>						
	2009-2009	4	2.0	197	BWA	0 221 604 115
<b>Altea XL [5P5]</b>						
	2010-2010	4	1.8	158	CDA4 <D67>	0 221 604 115
<b>Altea [5P1]</b>						
	2010→	4	1.4	123	CAXC <D33>	0 986 MG2 812
<b>Cordoba [6K2]</b>						
	2001-2002	4	1.6	99	AEH	0 986 MG2 805
<b>Cordoba [6L2]</b>						
	2003-2009	4	2.0	114	BBX	0 986 MG2 805
	2004-2009	4	1.6	99	BAH	0 986 MG2 805
<b>Exeo [3R2]</b>						
	2011→	4	2.0	208	CDND <D2D>	0 221 604 115
<b>Ibiza [6J1] SC</b>						
	2010→	4	2.0	114	CEKA	0 986 MG2 805



 Aplicación	 Año Modelo	 Cil.	 Lts	 HP	 Código de Motor	 Bobina de encendido
--	--	--	---	--	--	---

## ◀ SEAT

<b>Ibiza [6J5]</b>							
	2009-2012	4	1.4	148	CAVF <D31>	0 986 MG2 812	
	2010→	4	2.0	114	CEKA	0 986 MG2 805	
<b>Ibiza [6K1]</b>							
	2001-2002	4	1.6	99	AEH	0 986 MG2 805	
<b>Ibiza [6L1]</b>							
	2003-2003	4	2.0	114	AZL	0 986 MG2 805	
	2003-2009	4	1.6	99	BAH	0 986 MG2 805	
			2.0	114	BBX	0 986 MG2 805	
	2005-2008	4	1.8	148	BJX	0 986 MG2 807	
				178	BLZ	0 986 MG2 807	
<b>Leon [1M1]</b>							
	2000-2004	4	1.8	178	AUQ	0 986 MG2 807	
	2002-2004	4	1.8	123	APG	0 986 MG2 805	
	2003-2003	4	1.8	206	AMK	0 986 MG2 807	
	2004-2006	4	1.8	123	APG	0 986 MG2 811	
				221	BAM	0 986 MG2 807	
<b>Leon [1P1]</b>							
	2005-2008	4	2.0	182-197	BWA	0 221 604 115	
	2006-2008	4	2.0	238	BWJ	0 221 604 115	
	2007-2012	4	1.4	123	CAXC <D33>	0 986 MG2 812	
	2008-2009	4	1.8	158	BZB	0 221 604 115	
				2.0	182-197	BWA	0 221 604 115
				238	BWJ	0 221 604 115	
	2009-2012	4	1.8	158	CDAA <D67>	0 221 604 115	
				2.0	208	CCZB <D2D>	0 221 604 115
				238	CDLD <D63>	0 221 604 115	
				261	CDLA <D3Q>	0 221 604 115	
<b>Toledo [KG3]</b>							
	2012→	4	1.2	104	CBZB <D80>	0 986 MG2 805	
<b>Toledo [1M2]</b>							
	2000-2004	4	1.8	178	AUQ	0 986 MG2 807	
	2001-2003	4	1.8	123	AGN	0 986 MG2 805	

## VOLVO

<b>C30</b>						
	2008-2010	5	2.4	168	B5244S4	0 221 604 010
	2008→	5	2.5	227	B5254T7	0 221 604 010
<b>C70 Coupe</b>						
	1999-2001	5	2.3	237	B5234T3	0 221 604 008
<b>C70 I Cabrio</b>						
	1998-2002	5	2.3	237	B5234T3	0 221 604 008
	2002-2006	5	2.4	197	B5244T7	0 221 604 008
<b>C70 II</b>						
	2006-2007	5	2.5	217	B5254T3	0 221 604 010
	2007→	5	2.5	227	B5254T7	0 221 604 010
<b>S40 I</b>						
	2002-2004	4	1.9	161	B4204T3	0 986 MG2 018
<b>S40 II</b>						
	2003-2007	5	2.5	217	B5254T3	0 221 604 010
	2007-2010	5	2.4	168	B5244S4	0 221 604 010
	2008→	5	2.5	227	B5254T7	0 221 604 010








Aplicación	Año Modelo	Cil.	Lts	HP	Código de Motor	Bobina de encendido
<b>S60 I</b>						
	2000-2003	5	2.4	197	B5244T3	0 221 604 008
	2000-2004	5	2.0	177	B5204T5	0 221 604 008
			2.3	197-261	B5234T3	0 221 604 008
	2004-2004	5	2.0	177	B5204T5	0 221 604 010
	2004-2007	5	2.5	206-207	B5254T2	0 221 604 008
				296	B5254T4	0 221 604 010
	2006-2008	5	2.4	256	B5244T5	0 221 604 010
<b>S70</b>						
	1999-2000	5	2.4	190	B5244T	0 221 604 008
	2000-2000	5	2.3	237	B5234T3	0 221 604 008
<b>S80 I</b>						
	1998-1999	6	2.9	201	B6304 S3	0 221 604 008
	1999-2001	6	2.8	268	B6284T	0 221 604 008
			2.9	197	B6294S	0 221 604 008
	2002-2003	6	2.9	193	B6294S2	0 221 604 008
	2004-2006	6	2.9	268	B6294T	0 221 604 008
	2005-2006	5	2.5	207	B5254T2	0 221 604 008
<b>V50</b>						
	2005-2007	5	2.5	217	B5254T3	0 221 604 010
<b>V70 I</b>						
	1999-2000	5	2.4	190	B5254T	0 221 604 008
<b>V70 II</b>						
	2000-2002	5	2.4	197	B5244T3	0 221 604 008
	2000-2004	5	2.3	247	B5234T3	0 221 604 008
	2001-2003	5	2.4	197	B5244T3	0 221 604 008
<b>XC70</b>						
	2003-2005	5	2.5	206-207	B5254T2	0 221 604 008
<b>XC90</b>						
	2003-2006	6	2.9	268	B6294T	0 221 604 008
	2004-2012	5	2.5	207	B5254T2	0 221 604 008
	2012→	5	2.5	206	B5254T9	0 221 604 008

## VW (VOLKSWAGEN)

<b>Amarok [2H, S1]</b>						
	2010→	4	2.0	158	CFPA <DFD>	0 221 604 115
<b>Beetle [5C1]</b>						
	2011→	4	2.0	197	CCTA <D2L>	0 221 604 115
<b>Bora</b>						
	2009→	5	2.5	168	CBUA	0 221 604 115
<b>Bora [1K2]</b>						
	2005-2007	5	2.5	148	BTK	0 221 604 115
<b>Combi</b>						
	1984-1997	4	1.6	53	UG <41>	9 224 771 000
<b>Derby</b>						
	1998-2003	4	1.8	101	USE <AP827 MY6>	0 986 MG2 802
	2001-2004	4	2.0	113	ADC	0 986 MG2 803
	2001-2009	4	1.8	96	ADD	0 986 MG2 804
<b>Eos [1F7]</b>						
	2007-2012	4	2.0	197	CBFA <D2L>	0 221 604 115
<b>Eos [1F8]</b>						
	2010→	4	2.0	197	CCZA <D2L>	0 221 604 115
<b>Eurovan</b>						
	2000-2000	6	2.8	138	AES	0 986 MG2 809



Aplicación	Año Modelo	Cil.	Lts	HP	Código de Motor	Bobina de encendido
<b>Golf III</b>						
	1992-1999	4	1.8	89	ACC	0 986 MG2 802
			2.0	113	ABA	0 986 MG2 803
	1994-1997	6	2.8	161	AAA	0 986 MG2 809
<b>Golf IV</b>						
	1999-2002	4	2.0	114	AEG	0 986 MG2 811
<b>Golf V [1K1]</b>						
	2005-2008	4	2.0	197	BPY <TFSI>	0 221 604 115
	2007-2010	4	2.0	197	CBFA <D2L>	0 221 604 115
					CCTA	0 221 604 115
<b>Golf V [1K5] Variant</b>						
	2007-2008	5	2.5	168	CBUA	0 221 604 115
<b>Jetta</b>						
	1992-1998	4	2.0	113	ABA	0 986 MG2 802
	1995-1998	6	2.8	200	<EA390>	0 986 MG2 809
	2010→	4	2.0	197	C...	0 986 MG2 805
<b>Jetta [1G2]</b>						
	1989-1992	4	2.0	134	9A	0 986 MG2 806
<b>Jetta [1H2/1W2]</b>						
	1992-1998	4	1.8	89	ACC	0 986 MG2 803
<b>Jetta [1K2]</b>						
	2007-2010	5	2.5	168	CCCA	0 221 604 115
<b>Jetta [9M2]</b>						
	1998-2000	4	1.8	148	AWW	0 986 MG2 807
			2.0	114	AEG	0 986 MG2 811
	2000-2004	4	1.8	148	AWW	0 986 MG2 807
			2.0	114	AVH	0 986 MG2 806
	2004-2010	4	2.0	114	EA113	0 986 MG2 806
	2005-2008	4	1.8	178	AWP	0 986 MG2 807
<b>Lupo</b>						
	2005-2008	4	1.6	93	BLH <EA111>	0 986 MG2 811
<b>New Beetle [1C1, 9C1]</b>						
	1998-2001	4	2.0	113	AEG	0 986 MG2 805
	1999-2001	4	1.8	148	APH	0 986 MG2 807
	2000-2008	4	1.8	148	AWU <MGB>	0 986 MG2 807
	2001-2005	4	1.8	178	AWP	0 986 MG2 807
	2001-2010	4	2.0	113	AZJ <MR4>	0 986 MG2 811
	2002-2004	4	1.8	148	AWV	0 986 MG2 807
	2004-2005	4	1.8	178	BNU	0 986 MG2 807
	2005-2010	5	2.5	148	BPR <D4F>	0 221 604 115
					BPS <D4F>	0 221 604 115
<b>New Beetle [1Y7] Cabriolet</b>						
	2005-2010	5	2.5	148	BPR <D4F>	0 221 604 115
					BPS <D4F>	0 221 604 115
<b>Passat</b>						
	2002-2005	4	1.8	168	AWM	0 986 MG2 807
<b>Passat [3C2]</b>						
	2006-2007	4	2.0	197	BPY	0 221 604 115
	2008-2010	4	2.0	197	CCTA <D2L>	0 221 604 115
<b>Passat [312,351,3A2]</b>						
	1991-1997	6	2.8	172	AAA	0 986 MG2 809
<b>Passat [357] CC</b>						
	2008-2012	4	2.0	197	CBFA <D2L>	0 221 604 115
<b>Pointer</b>						
	1997-2000	4	1.8	97	UDH <543 AP>	0 986 MG2 801
	1999-2002	4	2.0	110	UQG <AP827>	0 986 MG2 801
	1999-2005	4	1.8	97	UDH <AP827>	0 986 MG2 801
	2005-2008	4	1.8	102	BJY <AP827>	0 986 MG2 811

 Aplicación	 Año Modelo	 Cil.	 Lts	 HP	 Código de Motor	 Bobina de encendido
<b>Polo [6R1]</b>	2009 +	4	1.2	104	CBZB <DB0>	<b>0 986 MG2 805</b>
<b>Sedan</b>	1973-1992	4	1.6	45	AF	<b>9 224 771 000</b>
	1992-2004	4	1.6	45	ACD	<b>0 986 MG2 802</b>
<b>Sharan [7M9, 7M6]</b>	2002-2008	4	1.8	148	AWC	<b>0 986 MG2 807</b>
<b>SportVan</b>	2007-2009	4	1.6	99	BAH	<b>0 986 MG2 811</b>
<b>Tiguan</b>	2007-2011	4	2.0	197	CCTA <D2L>	<b>0 221 604 115</b>
<b>Touareg [7L6]</b>	2008-2010	8	4.2	345	BAR	<b>0 221 604 115</b>



# Bobinas de encendido: Del invento a líder en el mercado

## Una historia de éxito



### La bobina de encendido, la piedra angular de nuestra experiencia

¿Cómo se puede conseguir una gran idea en movimiento? Todos los grandes inventores y los pensadores se hicieron esta pregunta, incluyendo a Carl Benz, que jugó un papel clave en el desarrollo del motor de gasolina. Uno de los desafíos que enfrentó fue el encendido, que él llamó "el problema de los proble-

mas"; es decir, hasta que la compañía Bosch encontró la solución que fue la innovación de alto voltaje del sistema de encendido por magneto, la cual se patentó en 1902. Con el desarrollo simultáneo de la bujía Bosch, se ha desarrollado por más de un siglo esta experiencia en los sistemas de ignición que continuamos ampliando en la actualidad.

**BOSCH**



Distribuido por:

Bosch líder mundial en autopartes, posee una completa gama de productos, con calidad de equipo original, que incrementan la eficiencia y el rendimiento de su automóvil.

Bosch ofrece los equipos más avanzados de prueba y herramienta para sistema diesel, así como equipo de servicio a la rueda. Además, pone a su disposición un centro especializado de capacitación para impartir entrenamiento técnico y comercial. Para brindar un servicio integral, Bosch cuenta con la red de talleres vehiculares más grande del mundo de diesel y gasolina: Bosch Service.

Donde hay un vehículo, hay tecnología BOSCH.



# BOSCH

www.bosch.mx  
1 987 PM0 023

Robert Bosch, S. de R. L. de C.V.  
Circuito G. González Camarena 333  
Col. Centro de Ciudad Santa Fe  
C.P. 01210 México, D.F.  
Tel. Atención a clientes: 52 84 30 85  
Tel. Servicio técnico: 01 800 BOSCH CC  
(2672422) Fax: 52 84 30 79