

Catálogo

Acumuladores

GONHER[®]

AUTOPARTES

Disfruta el camino.



Tabla de Contenido

AUTOMÓVILES CON MAYOR PARQUE VEHICULAR EN MÉXICO

NISSAN TSURU	3
CHEVROLET CHEVY	4
VOLKSWAGEN JETTA (2.0L)	5
VOLKSWAGEN POINTER	6
NISSAN PLATINA	7
NISSAN PICK UP (021)	8
NISSAN SENTRA (1.8L)	9
VOLKSWAGEN SEDAN	10
DODGE ATOS	11
CHEVROLET CORSA (1.8L)	12

MODELOS POR MARCA..... 13

APLICACIÓN AUTOMOTRIZ

ACURA	17
ALFA ROMEO	17
AM GENERAL	17
ASTON MARTIN	17
ASUNA	17
AUDI	17
BENTLEY	18
BMW	18
BUICK	19
CADILLAC	20
CHEVROLET	21
CHRYSLER	24
DAEWOO	25
DAIHATSU	25
DODGE	25
EAGLE	27
FAW	27
FERRARI	27
FIAT	27
FORD	27
FOTON	30
GEO	30
GIANT	30
GMC	30
HONDA	30
HUMMER	31
HYUNDAI	31
INFINITI	31
ISUZU	31
JAGUAR	32
JEEP	32
KIA	32
LAMBORGHINI	32
LAND ROVER	32
LEXUS	33
LINCOLN	33
LOTUS	33
MASERATI	33
MAYBACH	33
MAZDA	33
MERCEDES BENZ	34
MERCURY	35
M.G.	33
MINI	36
MITSUBISHI	36
NISSAN	36
OLDSMOBILE	37
PANAZ	38
PEUGEOT	38
PLYMOUTH	38
PONTIAC	39
PORSCHE	40
RENAULT	40
ROLLS ROYCE	41
SAAB	41
SALEEN	41
SATURN	41

SCION	41
SEAT	41
SMART	41
STERLING	41
SUBARU	41
SUZUKI	42
TOYOTA	42
VAM	43
VOLKSWAGEN	43
VOLVO	44

APLICACIONES SERVICIO PESADO

ALLIS CHALMERS	45
CATERPILLAR	46
CHANGAN	47
DINA	47
FORD	47
FREIGHTLINER	47
GENERAL MOTORS / CHEVROLET	47
HINO	48
INTERNATIONAL	48
ISUZU	48
JOHN DEERE	49
KENWORTH	53
MASSEY-FERGUSON	53
MERCEDES BENZ	53
NEW HOLLAND	53
PETERBILT	54
VOLVO	54
WHITE	54

APLICACIONES MOTOCICLETAS

APRILIA	55
CARABELA	55
CARTER BROTHERS KARTS	55
DINAMO	55
DREAM	55
E-TON	55
FANTIC MOTORS	55
HARLEY DAVIDSON	55
HONDA	55
HYOSUNG MOTORS	55
ITALIKA	55
ITALJET	55
KASEA	55
KAWASAKI	55
KYMCO	55
MUZ	56
PEUGEOT	56
PIAGGIO	56
PUCH	56
ROYAL ENFIELD	56
SUZUKI	56
SYM	56
TRIUMPH	56
VENTO	56
YAMAHA	56

CAPACIDADES DE AMPERAJE Y MEDIDAS..... 57

TABLA DE REFERENCIAS 58

TIPOS DE ACUMULADORES, POLARIDAD Y CONECTORES . 59

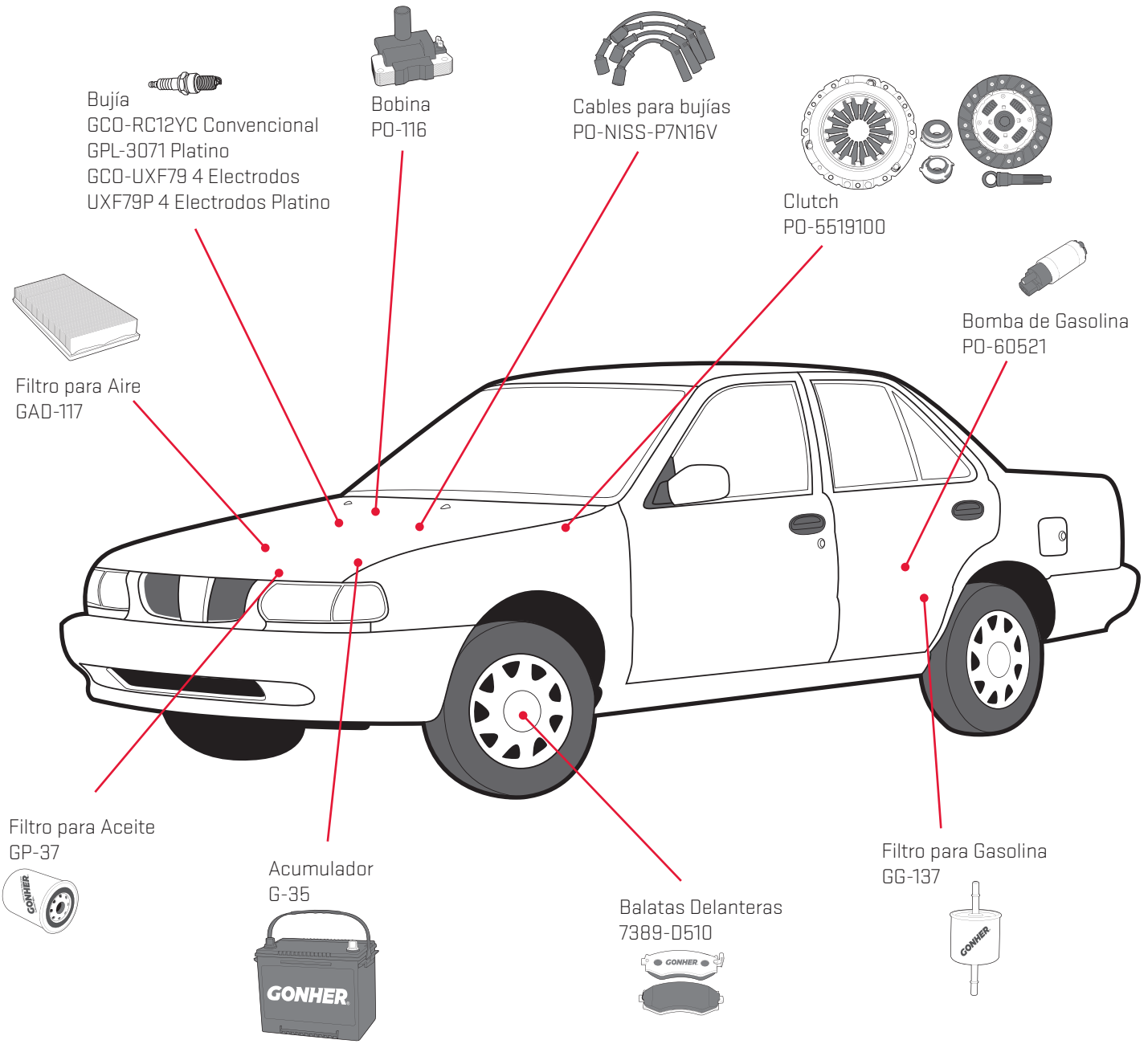
TIEMPO ESTIMADO PARA CARGAR ACUMULADORES . 60

CÓMO PASAR CORRIENTE 61

CAUSAS EN LAS QUE NO PROCEDE LA GARANTÍA 62

ESPECIFICACIONES DE BATERÍAS MARINAS 67

ESPECIFICACIONES DE MOTOBATERÍAS 66



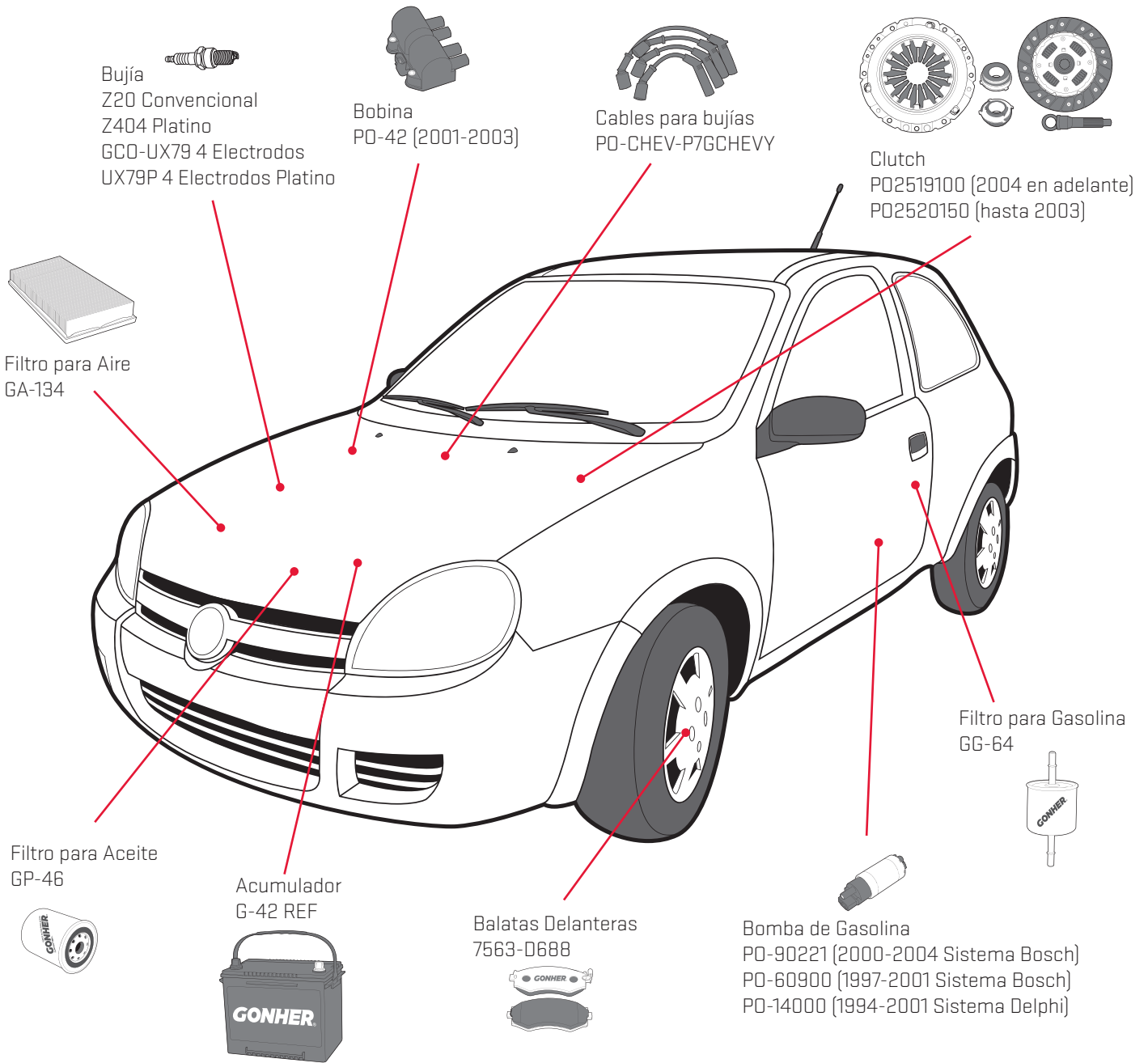
Conoce además nuestra línea de lubricantes, químicos y aditivos

Aceite*	Aceite para transmisión	Limpiador de inyectores	Limpiador de carburador	Anticongelante	Grasa	Líquido para frenos	Silicón	Líquido limpia parabrisas	Infla-llantas

*Consulta nuestro catálogo de lubricantes para seleccionar el aceite adecuado para tu vehículo.
La ubicación indicada es solamente una referencia, no indica la ubicación exacta de cada componente. Las imágenes mostradas son de carácter ilustrativo y no necesariamente corresponden con el producto real.

2º Chevrolet Chevy

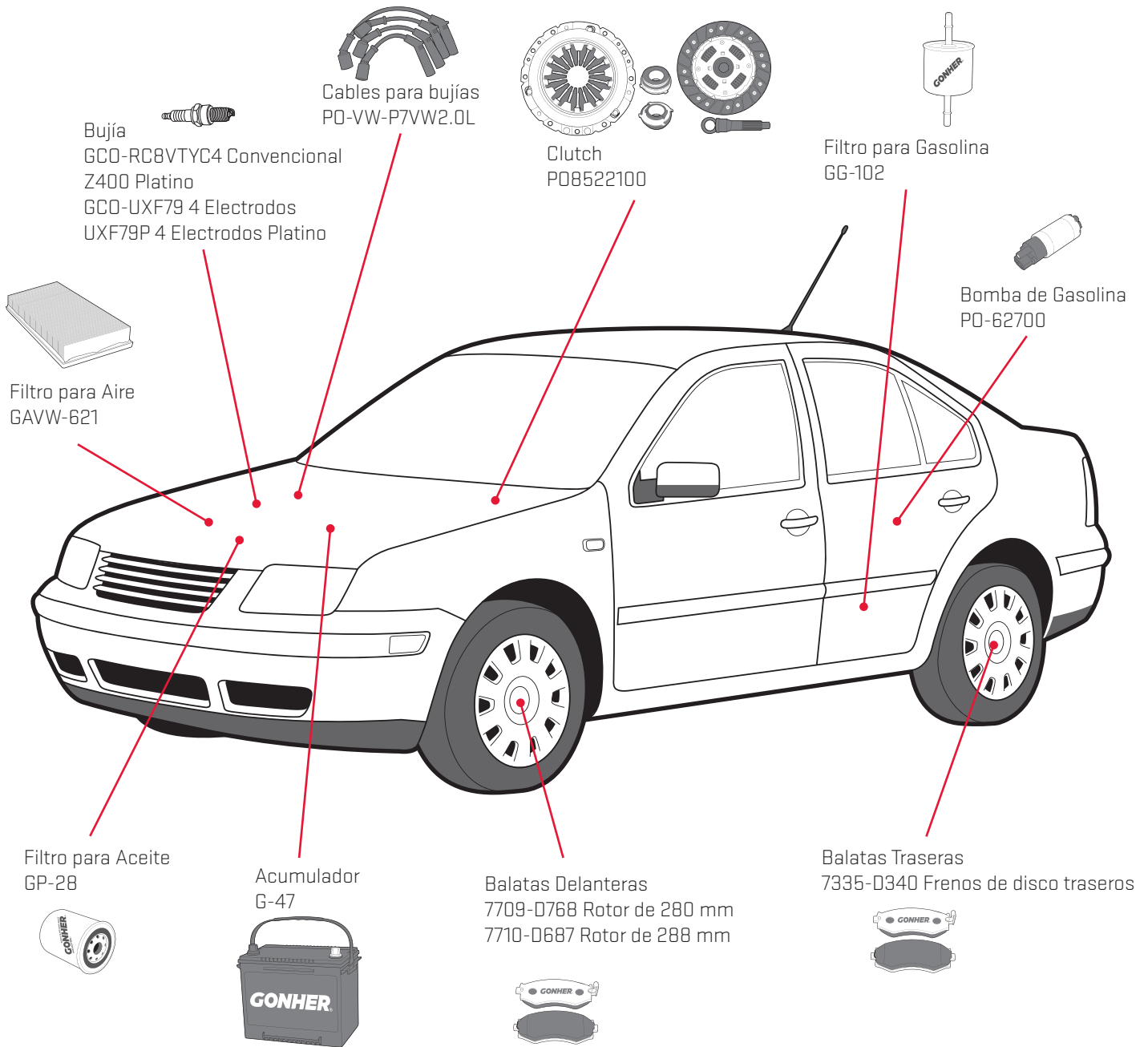
Automóviles con mayor
parque vehicular en México



Conoce además nuestra línea de lubricantes, químicos y aditivos

Aceite*	Aceite para transmisión	Limpiador de inyectores	Limpiador de carburador	Anticongelante	Grasa	Líquido para frenos	Silicón	Líquido limpia parabrisas	Infla-llantas

*Consulta nuestro catálogo de lubricantes para seleccionar el aceite adecuado para tu vehículo.
La ubicación indicada es solamente una referencia, no indica la ubicación exacta de cada componente. Las imágenes mostradas son de carácter ilustrativo y no necesariamente corresponden con el producto real.



Conoce además nuestra línea de lubricantes, químicos y aditivos

Aceite*	Aceite para transmisión	Limpiador de inyectores	Limpiador de carburador	Anticongelante	Grasa	Líquido para frenos	Silicón	Líquido limpia parabrisas	Infla-llantas

*Consulta nuestro catálogo de lubricantes para seleccionar el aceite adecuado para tu vehículo.
La ubicación indicada es solamente una referencia, no indica la ubicación exacta de cada componente. Las imágenes mostradas son de carácter ilustrativo y no necesariamente corresponden con el producto real.

4º Volkswagen Pointer

Automóviles con mayor
parque vehicular en México

Bujía,
Sistema OBDII 2004-2009
GCO-RC8VTYC4 Convencional
Z400 Platino
GCO-UXF79 4 Electrodo
UXF79P 4 Electrodo Platino

Cables para bujías
PO-VW-7VW1800CM
(Sistema con Distribuidor, 1997-2005)
PO-VW-01 Tipo original (1997-2005)

Bomba de Gasolina
Hasta modelos 2004
PO-62600 (Modulo Bosch)
PO-90071 (Modulo Marwal)

Bujía,
Sistema OBDI 1997-2005
Z2 Convencional
Z401 Platino
GCO-UX79 4 Electrodo
UX79P 4 Electrodo Platino

Filtro para Gasolina
GG-252

Bobina
PO-54 (1998-2004)
Motor BHG

Clutch
P08521150 (1998-2005)

Filtro para Aire
GAVW-620

Acumulador
G-41

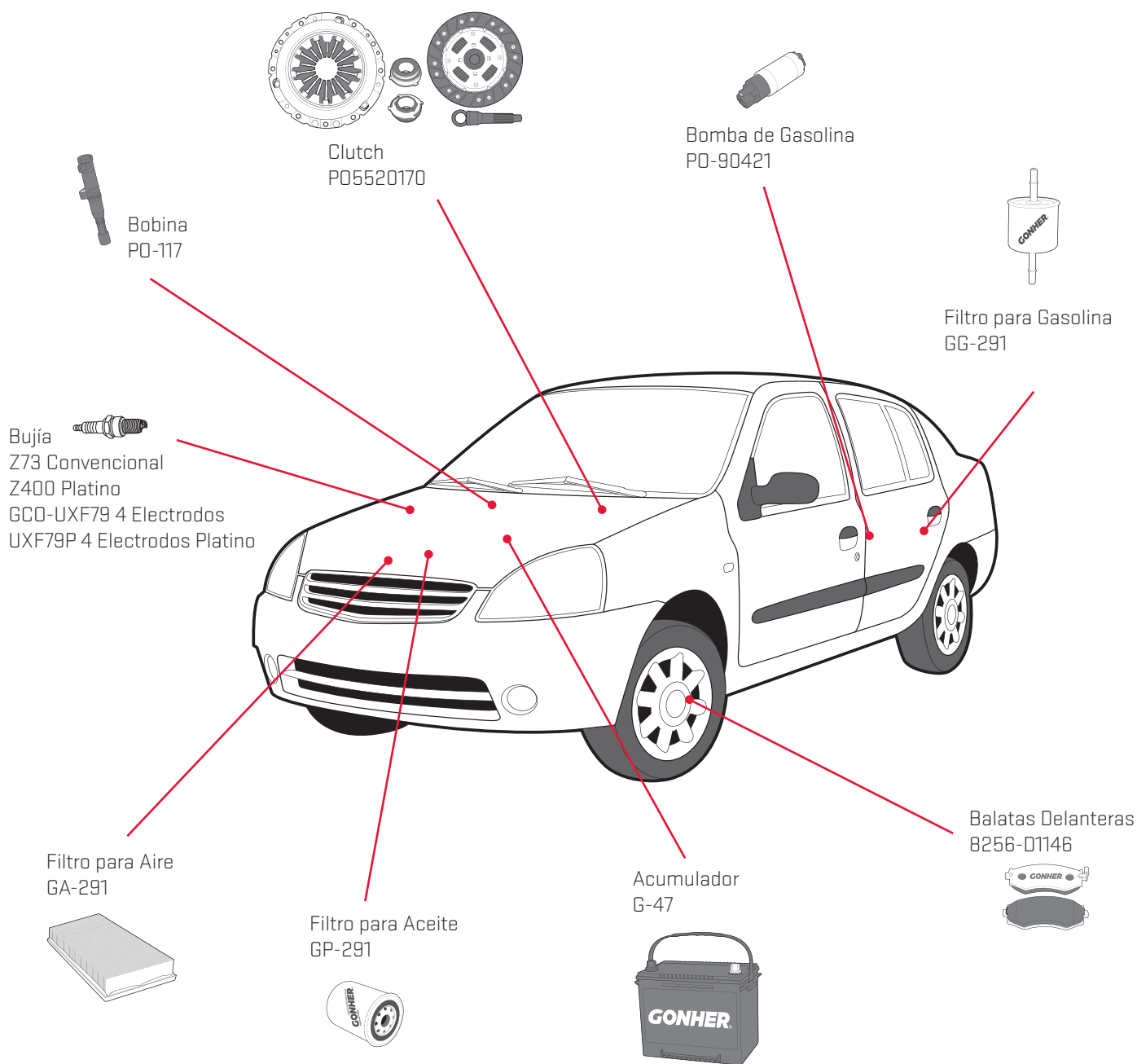
Balatas Delanteras
7242-D350 Disco Solido
8288-D350 Disco Ventilado

Filtro para Aceite
GP-28

Conoce además nuestra línea de lubricantes, químicos y aditivos

Aceite*	Aceite para transmisión	Limpiador de inyectores	Limpiador de carburador	Anticongelante	Grasa	Líquido para frenos	Silicón	Líquido limpia parabrisas	Infla-lantas

*Consulta nuestro catálogo de lubricantes para seleccionar el aceite adecuado para tu vehículo.
La ubicación indicada es solamente una referencia, no indica la ubicación exacta de cada componente. Las imágenes mostradas son de carácter ilustrativo y no necesariamente corresponden con el producto real.



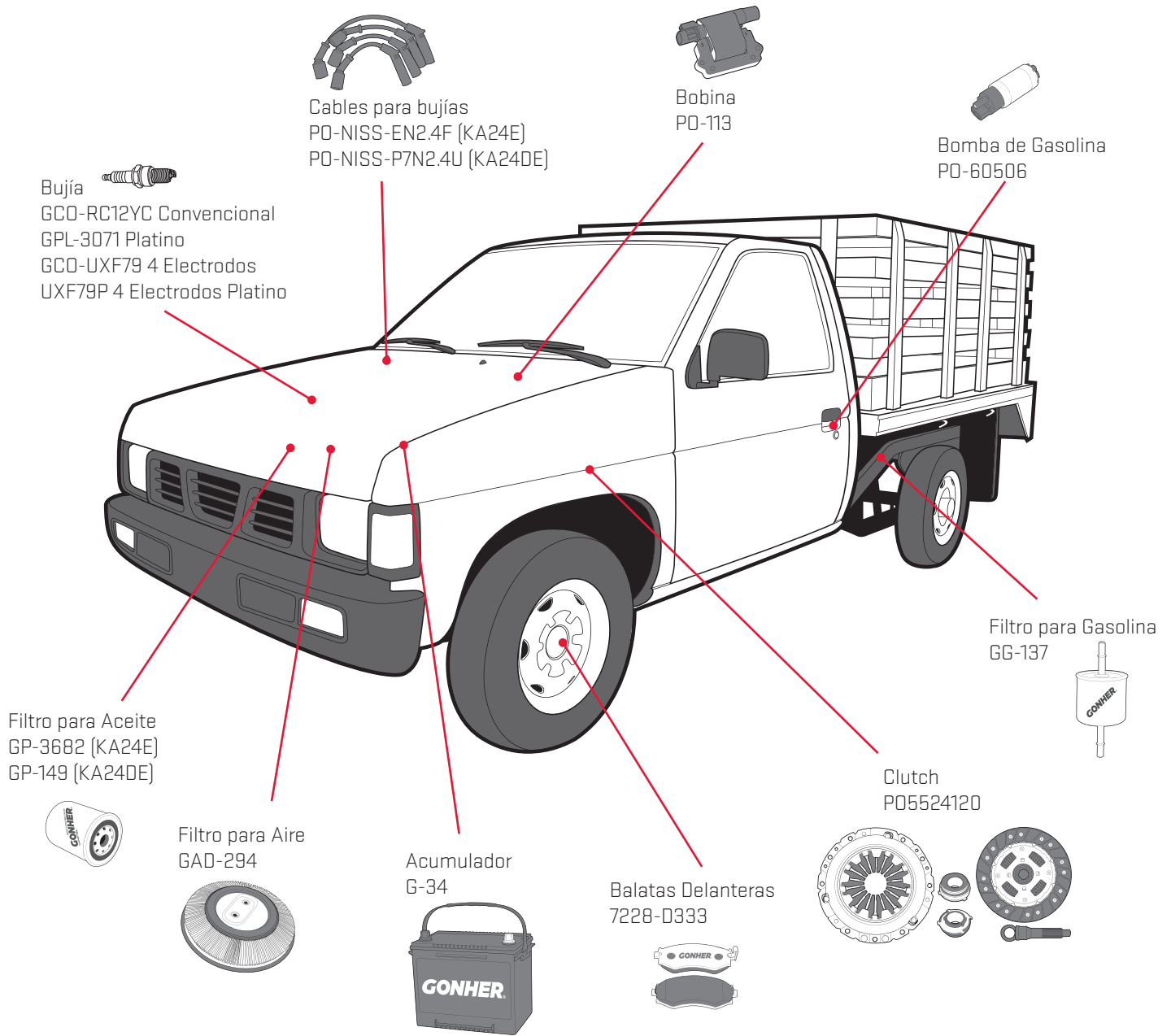
Conoce además nuestra línea de lubricantes, químicos y aditivos

Aceite*	Aceite para transmisión	Limpiador de inyectores	Limpiador de carburador	Anticongelante	Grasa	Líquido para frenos	Silicón	Líquido limpia parabrisas	Infla-llantas

*Consulta nuestro catálogo de lubricantes para seleccionar el aceite adecuado para tu vehículo. La ubicación indicada es solamente una referencia, no indica la ubicación exacta de cada componente. Las imágenes mostradas son de carácter ilustrativo y no necesariamente corresponden con el producto real.

6° Nissan Pick up (D21)

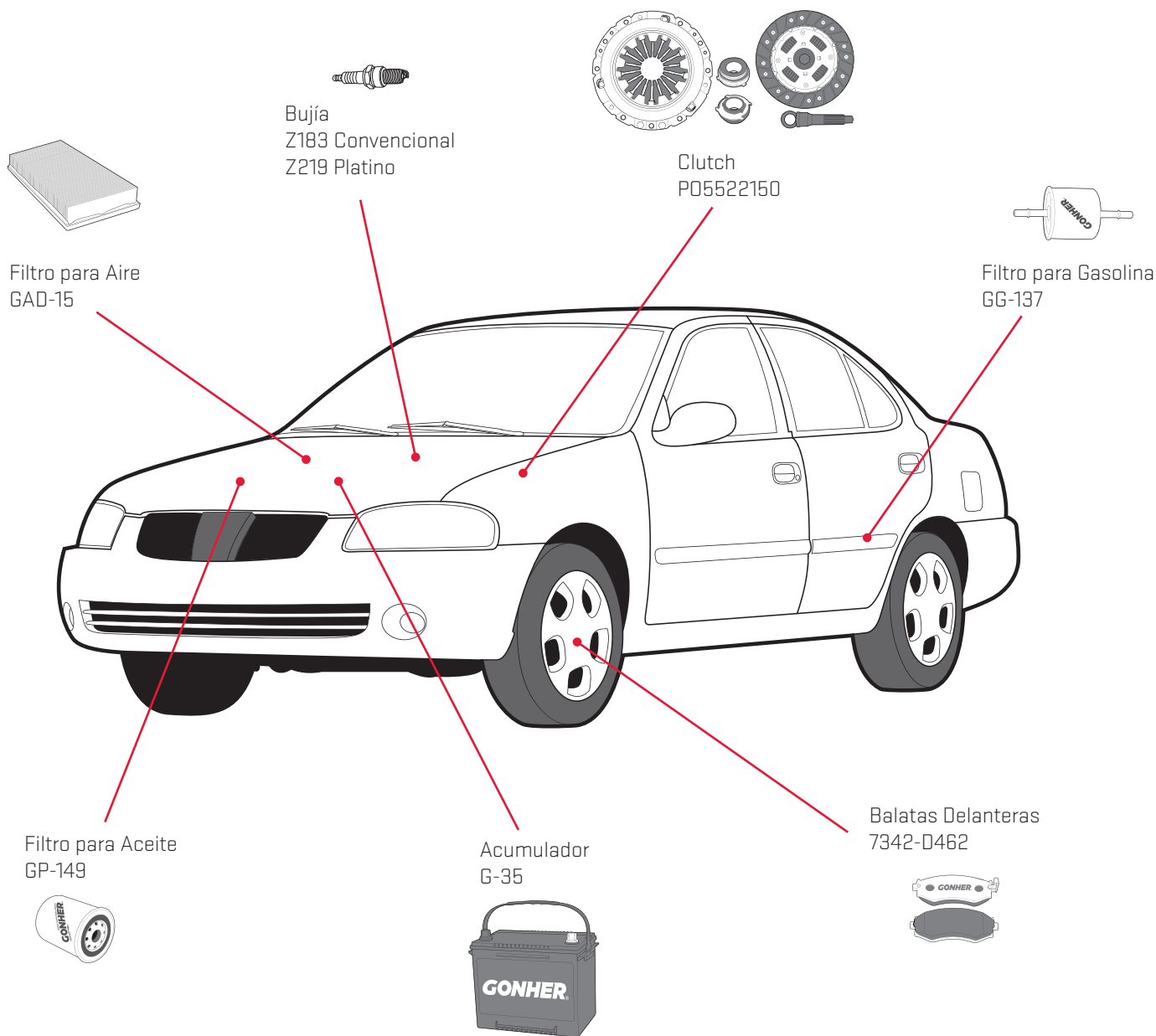
Automóviles con mayor
parque vehicular en México



Conoce además nuestra línea de lubricantes, químicos y aditivos

Aceite*	Aceite para transmisión	Limpiador de inyectores	Limpiador de carburador	Anticongelante	Grasa	Líquido para frenos	Silicón	Líquido limpia parabrisas	Infla-llantas

*Consulta nuestro catálogo de lubricantes para seleccionar el aceite adecuado para tu vehículo.
La ubicación indicada es solamente una referencia, no indica la ubicación exacta de cada componente. Las imágenes mostradas son de carácter ilustrativo y no necesariamente corresponden con el producto real.



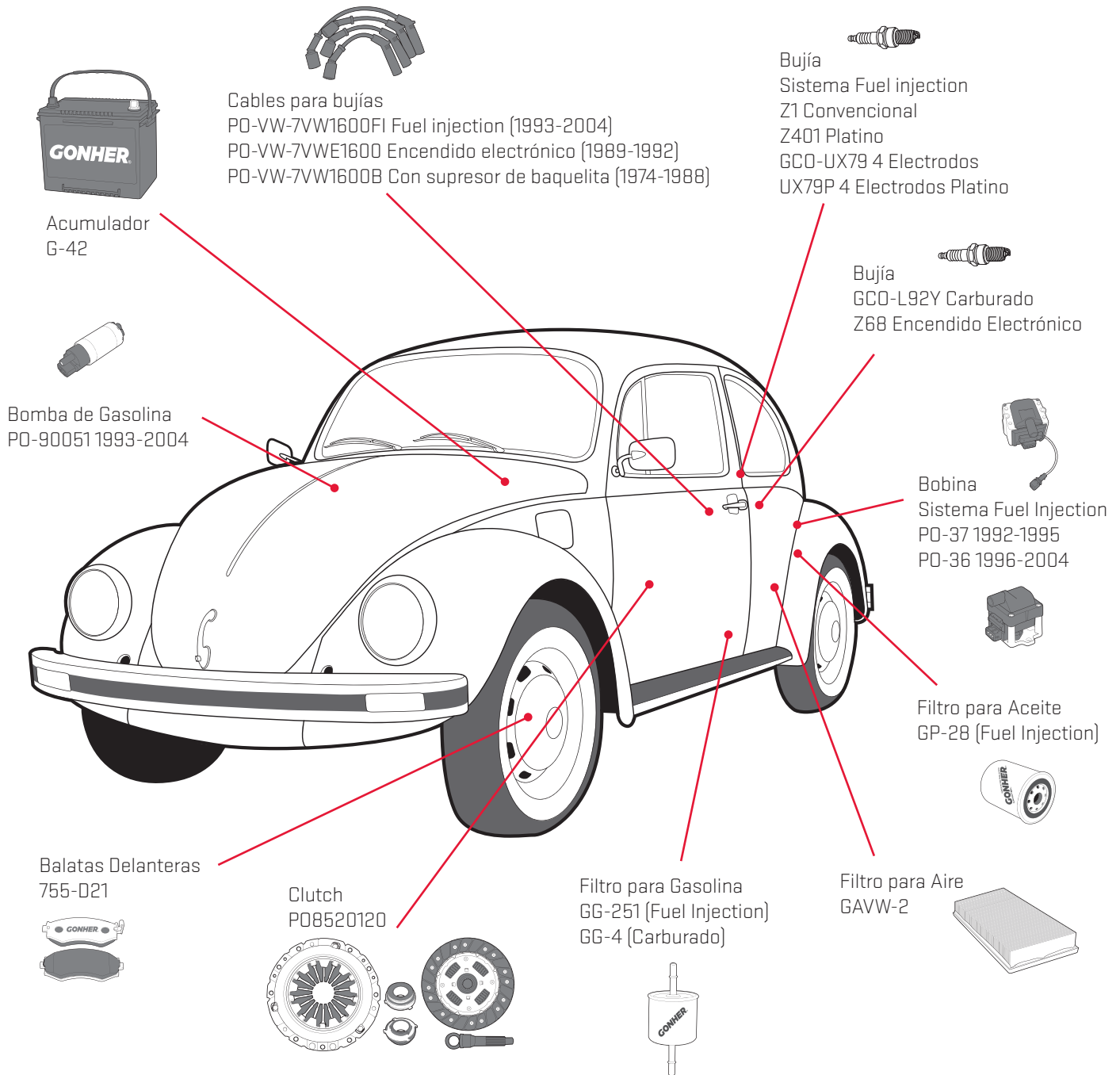
Conoce además nuestra línea de lubricantes, químicos y aditivos

Aceite*	Aceite para transmisión	Limpiador de inyectores	Limpiador de carburador	Anticongelante	Grasa	Líquido para frenos	Silicón	Líquido limpia parabrisas	Infla-llantas

*Consulta nuestro catálogo de lubricantes para seleccionar el aceite adecuado para tu vehículo.
La ubicación indicada es solamente una referencia, no indica la ubicación exacta de cada componente. Las imágenes mostradas son de carácter ilustrativo y no necesariamente corresponden con el producto real.

8° Volkswagen Sedan

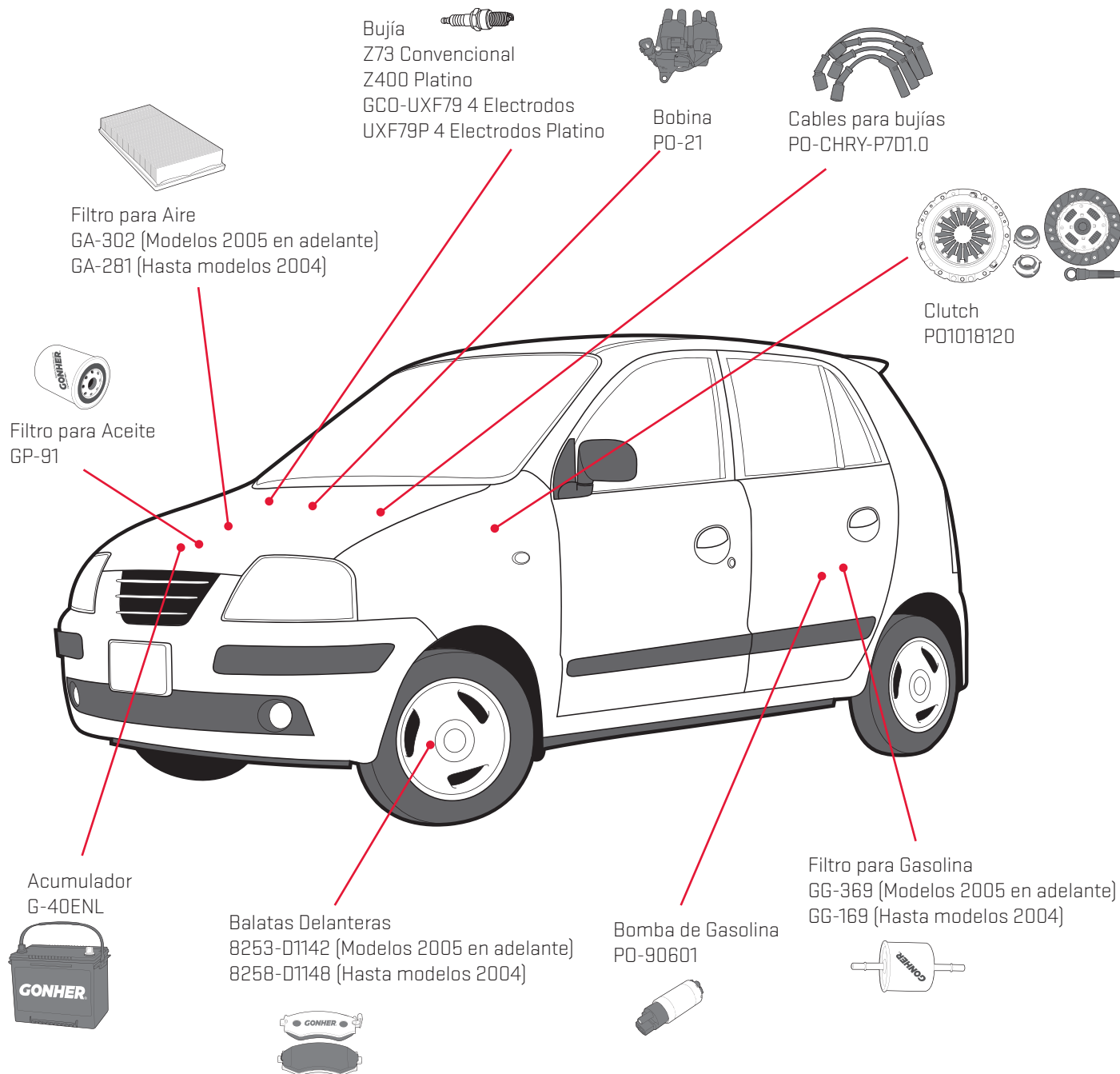
Automóviles con mayor
parque vehicular en México



Conoce además nuestra línea de lubricantes, químicos y aditivos

Aceite*	Aceite para transmisión	Limpiador de inyectores	Limpiador de carburador	Anticongelante	Grasa	Líquido para frenos	Silicón	Líquido limpia parabrisas	Infla-lantas

*Consulta nuestro catálogo de lubricantes para seleccionar el aceite adecuado para tu vehículo.
La ubicación indicada es solamente una referencia, no indica la ubicación exacta de cada componente. Las imágenes mostradas son de carácter ilustrativo y no necesariamente corresponden con el producto real.



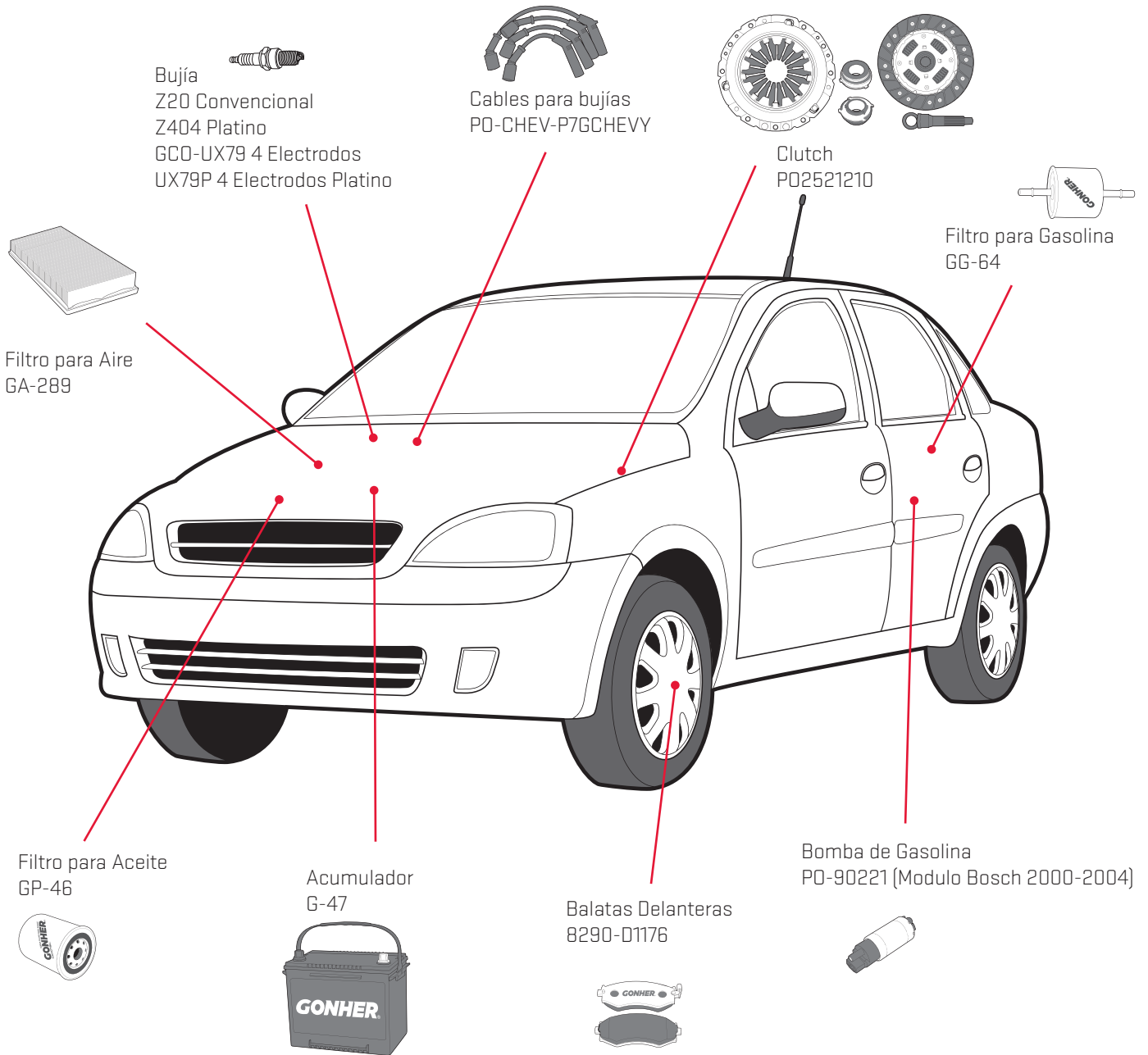
Conoce además nuestra línea de lubricantes, químicos y aditivos

Aceite*	Aceite para transmisión	Limpiador de inyectores	Limpiador de carburador	Anticongelante	Grasa	Líquido para frenos	Silicón	Líquido limpia parabrisas	Infla-llantas

*Consulta nuestro catálogo de lubricantes para seleccionar el aceite adecuado para tu vehículo.
La ubicación indicada es solamente una referencia, no indica la ubicación exacta de cada componente. Las imágenes mostradas son de carácter ilustrativo y no necesariamente corresponden con el producto real.

10° Chevrolet Corsa (1.8L)

Automóviles con mayor
parque vehicular en México



Conoce además nuestra línea de lubricantes, químicos y aditivos

Aceite*	Aceite para transmisión	Limpiador de inyectores	Limpiador de carburador	Anticongelante	Grasa	Líquido para frenos	Silicón	Líquido limpia parabrisas	Infla-lantas

*Consulta nuestro catálogo de lubricantes para seleccionar el aceite adecuado para tu vehículo. La ubicación indicada es solamente una referencia, no indica la ubicación exacta de cada componente. Las imágenes mostradas son de carácter ilustrativo y no necesariamente corresponden con el producto real.

Modelo	Marca	Modelo	Marca	Modelo	Marca	Modelo	Marca
1		7		B		D	
100.....	AUDI	700 SERIES.....	BMW	AXIOM.....	ISUZU	CLASE CLK.....	MERCEDES BENZ
100 SERIES.....	BMW	700 SERIES HYBRID.....	BMW	AZTEK.....	PONTIAC	CLASE CLS.....	MERCEDES BENZ
1200.....	MAZDA	710.....	NISSAN	AZURE.....	BENTLEY	CLASE E.....	MERCEDES BENZ
1200.....	NISSAN	720.....	NISSAN				
147.....	ALFA ROMEO	740 SERIES.....	VOLVO	B100.....	DODGE	CLASE G.....	MERCEDES BENZ
156.....	ALFA ROMEO	740i.....	BMW	B150.....	DODGE	CLASE GL.....	MERCEDES BENZ
164.....	ALFA ROMEO	750i.....	BMW	B-2000.....	MAZDA	CLASE GLK.....	MERCEDES BENZ
1800.....	MAZDA	760 SERIES.....	VOLVO	B210.....	NISSAN	CLASE ML.....	MERCEDES BENZ
190E.....	MERCEDES BENZ	760Li.....	BMW	B-2200.....	MAZDA	CLASE ML HYBRID.....	MERCEDES BENZ
		780 SERIES.....	VOLVO	B-2300.....	MAZDA	CLASE R.....	MERCEDES BENZ
2		8		B250.....	DODGE	CLASE S.....	MERCEDES BENZ
200.....	AUDI	80.....	AUDI	B-2600.....	MAZDA	CLASE S HYBRID.....	MERCEDES BENZ
200.....	CHRYSLER	800 SERIES.....	BMW	B-3000.....	MAZDA	CLASE SL.....	MERCEDES BENZ
2000.....	BMW	808.....	MAZDA	B350.....	DODGE	CLASE SLK.....	MERCEDES BENZ
2000 GTX.....	DODGE	825.....	STERLING	B-4000.....	MAZDA	CLASE SLR.....	MERCEDES BENZ
2002.....	BMW	850 SERIES.....	VOLVO	BAJA.....	SUBARU	CLASE SLS.....	MERCEDES BENZ
2005X.....	NISSAN	8C COMPETIZIONE.....	ALFA ROMEO	BARRACUDA.....	PLYMOUTH	CLIO.....	RENAULT
206.....	PEUGEOT			BEEBLE.....	VOLKSWAGEN	CLUB WAGON.....	FORD
210.....	NISSAN			BELVEDERE.....	PLYMOUTH	COBALT.....	CHEVROLET
228i.....	BMW			BERETTA.....	CHEVROLET	COLONY PARK.....	MERCURY
240 SERIES.....	VOLVO			BISCAYNE.....	CHEVROLET	COLORADO.....	CHEVROLET
240SX.....	NISSAN			BLACKWOOD.....	LINCOLN	COLT.....	DODGE
				BLAZER.....	CHEVROLET	COMANCHE.....	JEEP
3				BOBCAT.....	MERCURY	COMBI.....	VOLKSWAGEN
300.....	CHRYSLER			BONNEVILLE.....	PONTIAC	COMET.....	MERCURY
300 SERIES.....	BMW			BORA.....	VOLKSWAGEN	COMMANDER.....	JEEP
3000.....	MITSUBISHI			BOXTER.....	PORSCHE	COMMUTER.....	MERCURY
300C.....	CHRYSLER			BOXTER S.....	PORSCHE	COMPASS.....	JEEP
300M.....	CHRYSLER			BRASILIA.....	VOLKSWAGEN	CONCORDE.....	CHRYSLER
300ZX.....	NISSAN			BRAVADA.....	OLDSMOBILE	CONCOURS.....	CADILLAC
306.....	PEUGEOT			BREEZE.....	PLYMOUTH	CONQUEST.....	CHRYSLER
307.....	PEUGEOT			BREEZEWAY.....	MERCURY	CONTINENTAL.....	BENTLEY
310.....	NISSAN			BRONCO.....	FORD	CONTINENTAL.....	LINCOLN
320i.....	BMW			BRONCO II.....	FORD	CONTOUR.....	FORD
323.....	MAZDA			BROOKLANDS.....	BENTLEY	COOPER.....	MINI
328d.....	BMW			BROOKWOOD.....	CHEVROLET	COOPER S.....	MINI
328i.....	BMW			BROUGHAM.....	CADILLAC	CORDIA.....	MINI
330.....	DODGE			BROUGHAM.....	MERCURY	CORDBA.....	MITSUBISHI
335i.....	BMW			BRZ.....	SUBARU	CORDBA.....	CHRYSLER
350Z.....	NISSAN						
370Z.....	NISSAN						
4		A		C			
400 SS.....	CHEVROLET	A3.....	AUDI	C SERIES.....	CHEVROLET	CORSA.....	CHEVROLET
4000.....	AUDI	A4.....	AUDI	C30.....	VOLVO	CORSAR.....	VOLKSWAGEN
400E.....	MERCEDES BENZ	A5.....	AUDI	C70.....	VOLVO	CORSICA.....	CHEVROLET
403.....	PEUGEOT	A6.....	AUDI	CABALLERO.....	GMC	CORVETTE.....	CHEVROLET
404.....	PEUGEOT	A7.....	AUDI	CABRIO.....	VOLKSWAGEN	COUGAR.....	MERCURY
405.....	PEUGEOT	A8.....	AUDI	CABRIOLET.....	AUDI	COUNTRY SEDAN.....	FORD
406.....	PEUGEOT	ACADIA.....	GMC	CABRIOLET.....	VOLKSWAGEN	COUNTRY SQUIRE.....	FORD
407.....	PEUGEOT	ACADIAN.....	PONTIAC	CALAIS.....	CADILLAC	COUNTRYMAN.....	MINI
420SEL.....	MERCEDES BENZ	ACCENT.....	HYUNDAI	CALIBER.....	DODGE	COUPE.....	AUDI
428i.....	BMW	ACCLAIM.....	PLYMOUTH	CALIENTE.....	MERCURY	COURIER.....	FORD
435i.....	BMW	ACCORD.....	HONDA	CAMARO.....	CHEVROLET	CR-V.....	HONDA
442.....	OLDSMOBILE	ACCORD CROSSTOUR.....	HONDA	CAMRY.....	TOYOTA	CR-Z.....	HONDA
458 ITALIA.....	FERRARI	ACCORD HYBRID.....	HONDA	CANYON.....	GMC	CRESSIDA.....	TOYOTA
4RUNNER.....	TOYOTA	ACHIEVA.....	OLDSMOBILE	CAPRI.....	MERCURY	CROSSBLADE.....	SMART
		ACTIVEHYBRID 3.....	BMW	CAPRICE.....	CHEVROLET	CROSSFIRE.....	CHRYSLER
		ACTIVEHYBRID 5.....	BMW	CAPTIVA.....	CHEVROLET	CROSSFOX.....	VOLKSWAGEN
		ACTIVEHYBRID 7.....	BMW	CARAVAN.....	DODGE	CROSSTOUR.....	HONDA
		AEROSTAR.....	FORD	CARAVELLE.....	PLYMOUTH	CROWN VICTORIA.....	FORD
		AIV ROADSTER.....	PANOZ	CARIBE.....	VOLKSWAGEN	CRUZE.....	CHEVROLET
		ALERO.....	OLDSMOBILE	CATALINA.....	PONTIAC	CRX.....	HONDA
		ALHAMBRA.....	SEAT	CATERA.....	CADILLAC	CSX.....	ACURA
		ALLANTE.....	CADILLAC	CAVALIER.....	CHEVROLET	CTS.....	CADILLAC
		ALLIANCE.....	RENAULT	CAVALIER 2-24.....	CHEVROLET	CUBE.....	FORD
		ALLROAD.....	AUDI	CAYENNE.....	NISSAN	CUSTOM.....	FORD
		ALLURE.....	BUICK	CAYENNE HYBRID.....	PORSCHE	CUSTOM CRUISER.....	OLDSMOBILE
		ALPINA B7.....	BMW	CB300.....	DODGE	CUTLASS.....	CHEVROLET
		ALTEA.....	SEAT	CC.....	VOLKSWAGEN	CUTLASS CALAIS.....	OLDSMOBILE
		ALTIMA.....	NISSAN	CELEBRITY.....	CHEVROLET	CUTLASS CIERA.....	OLDSMOBILE
		ALTIMA HYBRID.....	NISSAN	CELEBRITY.....	CHEVROLET	CUTLASS EUROSPORT.....	CHEVROLET
		AMERICAN.....	VAM	CELICA.....	TOYOTA	CUTLASS SUPREME.....	OLDSMOBILE
		AMIGO.....	ISUZU	CENTURY.....	BUICK	CX-7.....	MAZDA
		APOLLO.....	BUICK	CHALLENGER.....	DODGE	CX-9.....	MAZDA
		APRIO.....	NISSAN	CHAMP.....	PLYMOUTH	CYCLONE.....	MERCURY
		ARIES.....	DODGE	CHARADE.....	DAIHATSU		
		ARMADA.....	NISSAN	CHARGER.....	DODGE		
		ARNAGE.....	BENTLEY	CHEROKEE.....	JEEP		
		ARROW.....	PLYMOUTH	CHEVELLE.....	CHEVROLET		
		ASCENDER.....	ISUZU	CHEVETTE.....	CHEVROLET		
		ASPEN.....	CHRYSLER	CHEVY.....	CHEVROLET		
		ASPIRE.....	FORD	CHEVY C2.....	CHEVROLET		
		ASTRA.....	CHEVROLET	CHEVY MONZA.....	CHEVROLET		
		ASTRA.....	SATURN	CHEYENNE.....	CHEVROLET		
		ASTRO.....	CHEVROLET	CIMARRON.....	CADILLAC		
		ATLANTIC.....	VOLKSWAGEN	CIRRUS.....	CHRYSLER		
		ATOS.....	DODGE	CITATION.....	CHEVROLET		
		ATS.....	CADILLAC	CIVIC.....	HONDA		
		ATTITUDE.....	DODGE	CIVIC HYBRID.....	HONDA		
		AURA.....	SATURN	CL.....	ACURA		
		AVALANCHE.....	CHEVROLET	CLASE A.....	MERCEDES BENZ		
		AVALON.....	TOYOTA	CLASE B.....	MERCEDES BENZ		
		AVANZA.....	TOYOTA	CLASE C.....	MERCEDES BENZ		
		AVENGER.....	DODGE	CLASE CL.....	MERCEDES BENZ		
		AVENTADOR.....	LAMBORGHINI				
		AVED (MÉXICO).....	CHEVROLET				
		AVED (USA).....	CHEVROLET				
		AVIATOR.....	LINCOLN				

Modelo	Marca	Modelo	Marca	Modelo	Marca	Modelo	Marca		
DURANGO	DOODGE	FORESTER	SUBARU	IMPULSE	ISUZU	
DUSTER	PLYMOUTH	FORTE	KIA	INSIGHT	HONDA	
DYNAMIC	OLDSMOBILE	FORTWO	SMART	INTEGRA	ACURA	
DYNASTY	DOODGE	FOX	AUDI	INTREPID	CHRYSLER	
E				FX	VOLKSWAGEN	DOODGE	
E SERIES (VANS)	FORD	FREELANDER	LAND ROVER	INTRIGUE	OLDSMOBILE	
E-150	FORD	FREESTAR	FORD	ION	SATURN	
E-350	FORD	FRONTIER	NISSAN	iO	SCION	
E-450	FORD	FURY	PLYMOUTH	IS-F	LEXUS	
ECLIPSE	MITSUBISHI	FUSION	FORD	IS250	LEXUS	
ECOSPORT	FORD	FX35	INFINITI	IS350	LEXUS	
EDGE	FORD	FX45	INFINITI	J			
EIGHTY EIGHT (88)	OLDSMOBILE	G				J30	INFINITI
EL	ACURA	G SERIES	CHEVROLET	JEEP	VAM	
EL CAMINO	PONTIAC	G-3	PONTIAC	JETTA	VOLKSWAGEN	
ELANTRA	HYUNDAI	G-4	PONTIAC	JETTA HYBRID	VOLKSWAGEN	
ELDORADO	CADILLAC	G-5	PONTIAC	JIMMY	GMC	
ELECTRA	BUICK	G-6	PONTIAC	JOURNEY	DOODGE	
ELEMENT	HONDA	G-8	PONTIAC	JUKE	NISSAN	
ELISE	LOTUS	G20	INFINITI	JUSTY	SUBARU	
ELITE	FORD	G35	INFINITI	K			
ENCLAVE	BUICK	G37	INFINITI	K SERIES	CHEVROLET	
ENCORE	BUICK	GALANT	MITSUBISHI	KA	FORD	
ENCORE	RENAULT	GALAXIE	FORD	KANGOO	RENAULT	
ENDEAVOR	MITSUBISHI	GALLARDO	LAMBORGHINI	KODIAK	CHEVROLET	
ENVY	GMC	GENESIS	HYUNDAI	KODIAK C4500	CHEVROLET	
EOS	VOLKSWAGEN	GEO TRACKER	CHEVROLET	KODIAK C5500	CHEVROLET	
EPICA	CHEVROLET	GF-900	GIANT	KOLEGS	RENAULT	
EQUATOR	SUZUKI	GHIA	FORD	L			
EQUINOX	CHEVROLET	GHOST	ROLLS ROYCE	L SERIES	SATURN	
EQUUS	HYUNDAI	GLC	MAZDA	L200	MITSUBISHI	
ES250	LEXUS	GLI	VOLKSWAGEN	L300	SATURN	
ES300	LEXUS	GOL	VOLKSWAGEN	LACROSSE	BUICK	
ES330	LEXUS	GOLF	VOLKSWAGEN	LACROSSE HYBRID	BUICK	
ES350	LEXUS	GRAN FURY	PLYMOUTH	LAGUNA	RENAULT	
ESCALADE	CADILLAC	GRAN SPORT	MASERATI	LANCER	MITSUBISHI	
ESCALADE HYBRID	CADILLAC	GRAN TORINO	FORD	LAND CRUISER	TOYOTA	
ESCAPE	FORD	GRANADA	FORD	LANDS	DAEWOO	
ESCAPE HYBRID	FORD	GRAND AM	PONTIAC	LASER	CHRYSLER	
ESCORT	FORD	GRAND CARAVAN	DOODGE	LE BARON	CHRYSLER	
ESPERANTE	PANAZ	GRAND CHEROKEE	JEEP	LEGACY	SUBARU	
ESTAFETTE	RENAULT	GRAND LEMANS	PONTIAC	LEGANZA	DAEWOO	
ESTATE WAGON	BUICK	GRAND MARQUIS	FORD	LEGEND	ACURA	
ESTEEM	SUZUKI	GRAND MARQUIS	MERCURY	LEMANS	PONTIAC	
EUROVAN	VOLKSWAGEN	GRAND PRIX	PONTIAC	LEON	SEAT	
EX35	INFINITI	GRAND SAFARI	PONTIAC	LERMA	VAM	
EXCURSION	FORD	GRAND VITARA	SUZUKI	LESABRE	BUICK	
EXECUTIVE	PONTIAC	GRAND WAGONEER	JEEP	LHS	CHRYSLER	
EXIGE	LOTUS	GRANDVILLE	PONTIAC	LIBERTY	JEEP	
EXP	FORD	GRANTURISMO	MASERATI	LN7	MERCURY	
EXPEDITION	FORD	GREMLIN	VAM	LOB0	FORD	
EXPERT	PEUGEOT	GS	BUICK	LR2	LAND ROVER	
EXPLORER	FORD	GS350	LEXUS	LR3	LAND ROVER	
EXPLORER SPORT TRAC	FORD	GS430	LEXUS	LR4	LAND ROVER	
EXPO	MITSUBISHI	GS460	LEXUS	LS	LINCOLN	
EXPRESS 1500	CHEVROLET	GT COUPE	AUDI	LS SERIES	SATURN	
EXPRESS 2500	CHEVROLET	GT-R	NISSAN	LS460	LEXUS	
EXPRESS 3500	CHEVROLET	GTI	VOLKSWAGEN	LS600H	LEXUS	
EXPRESS 4500	CHEVROLET	GTO	PONTIAC	LTD	FORD	
EXPRESS VAN	CHEVROLET	GTX	PLYMOUTH	LUCERNE	BUICK	
F				GS470	LEXUS	N		
F SERIES	FORD	H				NAVAJO	MAZDA
F SERIES SUPER DUTY	FORD	H1	AM GENERAL	NAVIGATOR	LINCOLN	
F-150	FORD	H100	DOODGE	NEON	DOODGE	
F-250	FORD	H2	HUMMER	NEON	PLYMOUTH	
F-350	FORD	H3	HUMMER	NEW YORKER	CHRYSLER	
F-450	FORD	HHR	CHEVROLET	NEWPORT	CHRYSLER	
F-550	FORD	HIACE	TOYOTA	NEWPORT	CHRYSLER	
F1	FAW	HIGHLANDER	TOYOTA	NINETY-EIGHT	OLDSMOBILE	
F10	NISSAN	HIGHLANDER HYBRID	TOYOTA	NINJA	NISSAN	
F4	FAW	HIKARI	NISSAN	NITRO	DOODGE	
F5	FAW	HILUX	TOYOTA	NOVA	CHEVROLET	
F59 STRIPPED CHASSIS	FORD	HOMBRE	ISUZU	NSX	ACURA	
F85	OLDSMOBILE	HUMMER	AM GENERAL	NUBIRA	DAEWOO	
FAIRLANE	FORD	I				NV2500	NISSAN
FAIRMONT	FORD	I-280	ISUZU	NV3500	NISSAN	
FALCON	FORD	I-290	ISUZU	NX1600	NISSAN	
FESTIVA	FORD	i30	INFINITI	NX2000	NISSAN	
FIERO	PONTIAC	i35	INFINITI	O			
FIESTA	FORD	i350	ISUZU	OASIS	ISUZU	
FIESTA HATCHBACK	FORD	i-370	ISUZU	ODYSSEY	HONDA	
FIESTA SEDAN	FORD	IBIZA	SEAT	OMEGA	OLDSMOBILE	
FIFTH AVENUE	CHRYSLER	ICHI VAN	NISSAN	ONL 3500	FOTON	
FIREBIRD	PONTIAC	IKON	FORD	ONL 4500	FOTON	
FIREBIRD TRANS AM	PONTIAC	ILX	ACURA	OPEL	BUICK	
FIREFLY	PONTIAC	ILX HYBRID	ACURA	OPTIMA	KIA	
FIRENZA	OLDSMOBILE	IMPALA	CHEVROLET	OPTRA	CHEVROLET	
FIT	HONDA	IMPALA HYBRID	CHEVROLET	ORLANDO	CHEVROLET	
FJ CRUISER	TOYOTA	IMPERIAL	CHRYSLER	OUTBACK	SUBARU	
FLEETWOOD	CADILLAC	IMPRESA	SUBARU	OUTLANDER	MITSUBISHI	
FLEX	FORD	J				OUTLOOK	SATURN
FLUENCE	RENAULT	J30	INFINITI	P			
FOCUS	FORD	JEEP	VAM	P SERIES	CHEVROLET	
FORENZA	SUZUKI	JETTA	VOLKSWAGEN	PACER	VAM	
G				JETTA HYBRID	VOLKSWAGEN	PACIFICA	CHRYSLER
H				JIMMY	GMC	PALIO ADVENTURE	FIAT
I				JOURNEY	DOODGE	PALIO HATCHBACK	FIAT
J				JUKE	NISSAN	PALIO SEDAN	FIAT
K				JUSTY	SUBARU	PANAMERA	PORSCHE
L				K			PANDA	FIAT
L				K SERIES	CHEVROLET	PARISIENNE	PONTIAC
L				KA	FORD	PARK AVENUE	BUICK
L				KANGOO	RENAULT	P		
L				KODIAK	CHEVROLET	P SERIES	CHEVROLET
L				KODIAK C4500	CHEVROLET	PACER	VAM
L				KODIAK C5500	CHEVROLET	PACIFICA	CHRYSLER
L				KOLEGS	RENAULT	PALIO ADVENTURE	FIAT
L				L			PALIO HATCHBACK	FIAT
L				L SERIES	SATURN	PALIO SEDAN	FIAT
L				L200	MITSUBISHI	PANAMERA	PORSCHE
L				L300	SATURN	PANDA	FIAT
L				LACROSSE	BUICK	PARISIENNE	PONTIAC
L				LACROSSE HYBRID	BUICK	PARK AVENUE	BUICK
L				LAGUNA	RENAULT	P		
L				LANCER	MITSUBISHI	P SERIES	CHEVROLET
L				LAND CRUISER	TOYOTA	PACER	VAM
L				LANDS	DAEWOO	PACIFICA	CHRYSLER
L				LASER	CHRYSLER	PALIO ADVENTURE	FIAT
L				LE BARON	CHRYSLER	PALIO HATCHBACK	FIAT
L				LEGACY	SUBARU	PALIO SEDAN	FIAT
L				LEGANZA	DAEWOO	PANAMERA	PORSCHE
L				LEGEND	ACURA	PANDA	FIAT
L				LEMANS	PONTIAC	PARISIENNE	PONTIAC
L				LEON	SEAT	PARK AVENUE	BUICK
L				LERMA	VAM	P		
L				LESABRE	BUICK	P SERIES	CHEVROLET
L				LHS	CHRYSLER	PACER	VAM
L				LIBERTY	JEEP	PACIFICA	CHRYSLER
L				LN7	MERCURY	PALIO ADVENTURE	FIAT
L				LOB0	FORD	PALIO HATCHBACK	FIAT
L				LR2	LAND ROVER	PALIO SEDAN	FIAT
L				LR3	LAND ROVER	PANAMERA	PORSCHE
L				LR4	LAND ROVER	PANDA	FIAT
L				LS	LINCOLN	PARISIENNE	PONTIAC
L				LS SERIES	SATURN	PARK AVENUE	BUICK
L				LS460	LEXUS	P		
L				LS600H	LEXUS	P SERIES	CHEVROLET
L				LTD	FORD	PACER	VAM
L				LUCERNE	BUICK	PACIFICA	CHRYSLER
L				LUCINO	NISSAN	PALIO ADVENTURE	FIAT
L				LUMINA	CHEVROLET	PALIO HATCHBACK	FIAT
L				LUMINA APV	CHEVROLET	PALIO SEDAN	FIAT
L				LUPD	VOLKSWAGEN	PANAMERA	PORSCHE
L				LUV	CHEVROLET	PANDA	FIAT
L				LW SERIES	SATURN	PARISIENNE	PONTIAC
L				LX470	LEXUS	PARK AVENUE	BUICK
L				LX570	LEXUS	P		
L				LYNX	MERCURY	P SERIES	CHEVROLET
L				M			PACER	VAM
L				M SERIES	BMW	PACIFICA	CHRYSLER
L				M235i	BMW	PALIO ADVENTURE	FIAT
L				M30	INFINITI	PALIO HATCHBACK	FIAT
L				M300	DOODGE	PALIO SEDAN	FIAT
L				M350	DOODGE	PANAMERA	PORSCHE
L				M45	INFINITI	PANDA	FIAT
L				M5	BMW	PARISIENNE	PONTIAC
L				M6	BMW	PARK AVENUE	BUICK
L				MAGNUM	DOODGE	P		
L				MALIBU	CHEVROLET	P SERIES	CHEVROLET
L				MALIBU HYBRID	CHEVROLET	PACER	VAM
L				MANAGER	PEUGEOT	PACIFICA	CHRYSLER
L				MARAUDER	MERCURY	PALIO ADVENTURE	FIAT
L				MARINER	MERCURY	PALIO HATCHBACK	FIAT
L				MARINER HYBRID	MERCURY	PALIO SEDAN	FIAT
L				MARK IV	LINCOLN	PANAMERA	PORSCHE
L				MARK LT	LINCOLN	PANDA	FIAT
L				MARK VII	LINCOLN	PARISIENNE	PONTIAC
L				MARK VIII	LINCOLN	PARK AVENUE	BUICK

Modelo	Marca	Modelo	Marca	Modelo	Marca	Modelo	Marca												
PARK LANE	MERCURY	RS6	AUDI	SRX	CADILLAC	V													
PARTNER	PEUGEOT	RS7	AUDI	SSR	CHEVROLET														
PASSAT	VOLKSWAGEN	RSX	ACURA	STANZA	NISSAN														
PATHFINDER	NISSAN	RVR	NISSAN	STARFIRE	OLDSMOBILE														
PATRIOT	JEEP	RX-7	MAZDA	STARION	MITSUBISHI														
PHANTOM	CHRYSLER	RX-8	MAZDA	STEALTH	DODGE														
PHANTOM	ROLLS ROYCE	RX300	LEXUS	STORM	GEO														
PHOENIX	PONTIAC	RX330	LEXUS	STRATUS	DODGE														
PICK UP	TOYOTA	RX350	LEXUS	STS	CADILLAC														
PICK UP V1500	CHEVROLET	RX400H HYBRID	LEXUS	STYLUS	ISUZU														
PICK-UP	MITSUBISHI	RX450H HYBRID	LEXUS	SUBURBAN	CHEVROLET	T													
PICK-UP	NISSAN	S		SUMMIT	EAGLE														
PICK-UPS	ISUZU			SUNBIRD	PONTIAC														
PILOT	HONDA			SUNDAANCE	PLYMOUTH														
PINTO	FORD			SUNFIRE	ASUNA														
PLATINA	NISSAN			SUNFIRE	PONTIAC														
POINTER	VOLKSWAGEN			SUNRUNNER	ASUNA														
POINTER PICK-UP	VOLKSWAGEN			SUPER BEE	DODGE														
POLARA	DODGE			SUPERBIRD	PLYMOUTH														
POLICE INTERCEPTOR SEDAN	FORD			SUPRA	TOYOTA														
POLICE INTERCEPTOR UTILITY	FORD			SVX	SUBARU														
POLO	VOLKSWAGEN	SW SERIES	SATURN																
PRELUDE	HONDA	SWIFT	SUZUKI																
PREMIER	EAGLE	SX4	SUZUKI																
PREVIA	TOYOTA	SYCLONE	GMC																
PRIZM	CHEVROLET	R		T100	TOYOTA														
PRIZM	GEO			TACOMA	TOYOTA														
PROBE	FORD			TAHOE	CHEVROLET														
PROTEGE	MAZDA			TAHOE HYBRID	CHEVROLET														
PROWLER	PLYMOUTH			TALON	EAGLE														
PT CRUISER	CHRYSLER			TAURUS	FORD														
PULSAR	NISSAN			TAURUS X	FORD														
PURSUIT	PONTIAC			TC	CHRYSLER														
Q				SAFARI	GMC	TD	SCION												
				SAFARI	PONTIAC	TEMPEST	PONTIAC												
		SAFARI	VOLKSWAGEN	TEMPO	FORD														
		SAKURA	NISSAN	TERCEL	TOYOTA														
		SAMURAI	NISSAN	TERRAIN	GMC														
		SAMURAI	SUZUKI	TERRAZA	BUICK														
		SANDERO	RENAULT	TF	M.G.														
		SATELLITE	PLYMOUTH	THUNDERBIRD	FORD														
		SAVANA	GMC	TIGRA	CHEVROLET														
		SAVANA 1500	GMC	TIGUAN	VOLKSWAGEN														
SAVANA 2500	GMC	TIIA	NISSAN																
SAVANA 3500	GMC	TITAN	NISSAN																
SAVANA 4500	GMC	TJ	JEEP																
SAVEIRO	VOLKSWAGEN	TL	ACURA																
SC SERIES	SATURN	TL TYPE S	ACURA																
SC300	LEXUS	TOLEDO	SEAT																
SC400	LEXUS	TOPAZ	FORD																
SC430	LEXUS	TOPAZ	FORD																
SCENIC	RENAULT	TORINO	MERCURY																
SCIROCCO	VOLKSWAGEN	TORINO	FORD																
SEBRING	CHRYSLER	TORNADO	CHEVROLET																
SEDAN	VOLKSWAGEN	TORNADO	OLDSMOBILE																
SEDONA	KIA	TORRENT	PONTIAC																
SENTRA	NISSAN	TOUAREG	VOLKSWAGEN																
SEPHIA	KIA	TOUAREG HYBRID	VOLKSWAGEN																
SEQUOIA	TOYOTA	TOWN & COUNTRY	CHRYSLER																
SEVILLE	CADILLAC	TOWN CAR	LINCOLN																
SHADOW	DODGE	TOWNSMAN	CHEVROLET																
SHARAN	VOLKSWAGEN	TRACER	MERCURY																
SIDEKICK	SUZUKI	TRACKER	CHEVROLET																
SIENNA	TOYOTA	TRACKER	GEO																
SIERRA	GMC	TRAFIC	RENAULT																
SIERRA 1500	GMC	TRAIL BLAZER	CHEVROLET																
SIERRA 2500	GMC	TRAILDUSTER	PLYMOUTH																
SIERRA 3500	GMC	TRANS AM	PONTIAC																
SIERRA HYBRID	GMC	TRANS SPORT	PONTIAC																
SILHOUETTE	OLDSMOBILE	TRANSIT	FORD																
SILVERADO	CHEVROLET	TRANSIT CONNECT	FORD																
SILVERADO 1500	CHEVROLET	TRAVERSE	CHEVROLET																
SILVERADO 2500	CHEVROLET	TRAX	CHEVROLET																
SILVERADO 3500	CHEVROLET	TREDIA	MITSUBISHI																
SILVERADO HYBRID	CHEVROLET	TRIBECA	SUBARU																
SKY	SATURN	TRIBUTE	MAZDA																
SKYHAWK	BUICK	TRIBUTE HYBRID	MAZDA																
SKYLARK	BUICK	TROOPER	ISUZU																
SL SERIES	SATURN	TSUBAME	NISSAN																
SLX	ACURA	TSURU	NISSAN																
SOLARA	TOYOTA	TSURU (SENTRA USA)	NISSAN																
SOLSTICE	PONTIAC	TSX	ACURA																
SOMERSET	BUICK	TT	AUDI																
SONATA	HYUNDAI	TTS	AUDI																
SONIC	CHEVROLET	TUNDRA	TOYOTA																
SONOMA	GMC	TURBO R	BENTLEY																
SONORA	CHEVROLET	TYPHOON	GMC																
SOUL	KIA	U																	
SPACE STAR	MITSUBISHI																		
SPARK	CHEVROLET																		
SPECIAL	BUICK																		
SPECTRA	KIA																		
SPECTRA5	KIA																		
SPIDER	ALFA ROMEO																		
SPIRIT	DODGE																		
SPORT VAN	VOLKSWAGEN																		
SPORTAGE	KIA																		
SPORTWAGON	BUICK																		
SPRINTER	MERCEDES BENZ																		
SPYDER	MASERATI																		
P		Q		R		S		T		V		W		X		Y		Z	

CÓDIGO	SIGNIFICADO	CÓDIGO	SIGNIFICADO
1.....	206 CC	62.....	ROSCA, REQUIERE 2 PIEZAS
2.....	AC	63.....	SEDAN
3.....	ALGUNOS MODELOS	64.....	SHO
4.....	ALTO NIVEL DE EQUIPAMIENTO	65.....	SIN LLAVE INTELIGENTE
5.....	AUXILIAR	66.....	SISTEMA AUXILIAR
6.....	CANADA	67.....	SL55 AMG
7.....	CANADA Y CALIFORNIA	68.....	SL550
8.....	CARIBE A DIESEL	69.....	SUPER CARGADO
9.....	CLIMAS FRIOS	70.....	TRANSMISIÓN AUTOMÁTICA
10.....	CÓDIGO PR OK1	71.....	TRANSMISIÓN CVT
11.....	CÓDIGO PR JOB, JOZ, JOP, J1U	72.....	TRANSMISIÓN ESTÁNDAR
12.....	CÓDIGO PR JOL, JOR, J1N, J2D	73.....	TRASERA, DE SERVICIO
13.....	CÓDIGO PR JDL, JDR, J2D	74.....	TURBO
14.....	CÓDIGO PR JOL, J1D, J2D	75.....	USA
15.....	CÓDIGO PR JDL, J2D	76.....	USA EXC. WAGON
16.....	CÓDIGO PR JON	77.....	USA, EXC. CALIFORNIA
17.....	CÓDIGO PR JON, J1L	78.....	VIN W Z52 6 VIN T
18.....	CÓDIGO PR JOR	79.....	WAGON
19.....	CÓDIGO PR JOR, J1N	80.....	Z52
20.....	CÓDIGO PR JOR, J1N, J2D	81.....	ZETEC
21.....	CÓDIGO PR JOZ	82.....	ZR1
22.....	CÓDIGO PR JOZ, J1U	83.....	1983-1984, REQUIERE 2 PIEZAS
23.....	CÓDIGO PR J1D, J1L, J2D	84.....	1984-1985
24.....	CÓDIGO PR J1L	85.....	1996-04
25.....	CÓDIGO PR J1N	86.....	1998-2000
26.....	CÓDIGO PR J1U	87.....	CON SGB, REQUIERE 2 PIEZAS
27.....	CÓDIGO PR J2D	88.....	HASTA MODELOS 1976
28.....	CON ENCENDIDO REMOTO	89.....	HASTA S/N 010603
29.....	CON ISG	90.....	HASTA S/N 761234, REQUIERE 2 PIEZAS
30.....	CON SISTEMA START STOP	91.....	MOD. 1987, REQUIERE 2 PIEZAS
31.....	DART SE	92.....	MOD. 1988-95, REQUIERE 2 PIEZAS
32.....	DESDE CHASIS #491304 EN ADELANTE	93.....	MODELOS 1974-1977
33.....	ECOBOOST	94.....	MODELOS 1976-1977
34.....	EXC. CANADA	95.....	MODELOS 1977
35.....	EXC. COUPE	96.....	MODELOS 1984-1985
36.....	EXC. DART SE	97.....	MODELOS 1985 EN ADELANTE, REQUIERE 2 PIEZAS
37.....	EXC. ECOBOOST	98.....	MODELOS 1992-2000
38.....	EXC. LANCER EVOLUTION	99.....	POSTE
39.....	EXC. POLICÍA	100.....	POSTE, REQUIERE 1 O 2 PIEZAS
40.....	EXC. SHO	101.....	POSTE, REQUIERE 2 O 4 PIEZAS
41.....	EXC. START STOP	102.....	POSTE, REQUIERE 2 PIEZAS
42.....	EXC. SUPER CARGADO	103.....	POSTE, REQUIERE 3 O 4 PIEZAS
43.....	EXC. TRANSMISIÓN CVT	104.....	POSTE, REQUIERE 3 PIEZAS
44.....	EXC. WAGON	105.....	POSTE, REQUIERE 4 PIEZAS
45.....	EXC. ZETEC	106.....	REQUIERE 1 O 2 PIEZAS
46.....	FWD	107.....	REQUIERE 1 PIEZA
47.....	HWS	108.....	REQUIERE 2 PIEZAS
48.....	INSTALACIÓN EN EL LADO DERECHO	109.....	REQUIERE 4 PIEZAS
49.....	INSTALACIÓN EN EL LADO IZQUIERDO	110.....	S/N 001671 EN ADELANTE, REQUIERE 2 PIEZAS
50.....	JAPÓN	111.....	S/N 160001 EN ADELANTE
51.....	LANCER EVOLUTION	112.....	S/N 705471 EN ADELANTE, REQUIERE 2 PIEZAS
52.....	MEGANE II	113.....	S/N 705646 EN ADELANTE, REQUIERE 2 PIEZAS
53.....	OPCIONAL	114.....	S/N 740018 EN ADELANTE, REQUIERE 2 PIEZAS
54.....	OPCIONAL, ALGUNOS MODELOS	115.....	SIN SGB, REQUIERE 2 PIEZAS
55.....	OPCIONAL, REQUIERE 2 PIEZAS	116.....	TORNILLO
56.....	OPCIONAL, REQUIERE CAMBIAR TERMINALES	117.....	TORNILLO, REQUIERE 1 O 2 PIEZAS
57.....	POLICÍA	118.....	TORNILLO, REQUIERE 2 O 4 PIEZAS
58.....	POSTE, REQUIERE 2 PIEZAS	119.....	TORNILLO, REQUIERE 2 PIEZAS
59.....	QUATTRO	120.....	TORNILLO, REQUIERE 3 O 4 PIEZAS
60.....	REQUIERE 2 PIEZAS	121.....	TORNILLO, REQUIERE 3 PIEZAS
61.....	REQUIERE CAMBIO DE TERMINALES	122.....	TORNILLO, REQUIERE 4 PIEZAS

Abreviaturas

2BBL.....	CARBURADOR DE 2 GARGANTAS
2WD.....	TRACCIÓN SENCILLA A 2 RUEDAS
4BBL.....	CARBURADOR DE 4 GARGANTAS
4WD.....	TRACCIÓN DOBLE A 4 RUEDAS
CARB.....	CARBURADO
DI.....	INYECCIÓN DIRECTA
DOHC.....	DOBLE ÁRBOL DE LEVAS A LA CABEZA
EFI.....	INYECCIÓN ELECTRÓNICA DE COMBUSTIBLE
FI.....	INYECCIÓN DE COMBUSTIBLE
FSI.....	INYECCIÓN ESTRATIFICADA DE COMBUSTIBLE
HDI.....	INYECCIÓN DIRECTA DE ALTA Presión
HIGH-OUTPUT.....	ALTO RENDIMIENTO
HO.....	ALTO RENDIMIENTO
HYBRID.....	HÍBRIDO
LPG.....	GAS DE PETRÓLEO LICUADO
MFI.....	INYECCIÓN DE COMBUSTIBLE MULTI PUNTO
MPI.....	INYECCIÓN DE COMBUSTIBLE MULTI PUNTO

MPI.....	INYECCIÓN DE COMBUSTIBLE MULTI PUNTO
N/D.....	NO DISPONIBLE
OHC.....	ÁRBOL DE LEVAS A LA CABEZA
OHV.....	VÁLVULAS A LA CABEZA
PFI.....	INYECCIÓN DE COMBUSTIBLE PROGRAMADA
QOHC.....	CUÁDRUPLE ÁRBOL DE LEVAS A LA CABEZA
SC.....	SUPER CARGADO
SFI.....	INYECCIÓN SECUENCIAL DE COMBUSTIBLE
SHO.....	RENDIMIENTO SUPER ALTO
SOHC.....	ÁRBOL DE LEVAS ÚNICO A LA CABEZA
SPI.....	INYECCIÓN SECUENCIAL POR PUERTOS
TBI.....	INYECCIÓN POR EL CUERPO DEL ESTRANGULADOR
TDI.....	TURBO INYECCIÓN DIRECTA
TPI.....	INYECCIÓN A PUNTO POR PUERTOS
VALV.....	VÁLVULA Ó VÁLVULAS
VIN.....	NÚMERO DE IDENTIFICACIÓN DE VEHÍCULO

Marca - Modelo	Motor	Año	Acumulador
ACURA			
CL	L4 2.2L	1996	G-27F
	L4 2.2L	1997	G-24R
	L4 2.3L	1998-1999	G-24R
	L4 2.3L	2000	G-27F
	V6 3.0L	1997-1999	G-24
	V6 3.0L	2000	G-34
	V6 3.2L	2001-2003	G-24
CSX	L4 2.0L	2006-2011	G-51R
EL	L4 1.6L	1997-2001	G-51R
	L4 1.7L	2001-2005	G-51
ILX	L4 2.0L	2013-2014	G-51R
	L4 2.4L	2013-2014	G-51R
ILX HYBRID	L4 1.5L	2013-2014	G-40ENL
INTEGRA	L4 1.6L	1986-1989	G-51
	L4 1.7L	1992-1993	G-51
	L4 1.8L	1990-1993	G-51
	L4 1.8L	1994-2001	G-51R
LEGEND	V6 2.5L	1986-1987	G-27F
	V6 2.7L	1987-1990	G-27F
	V6 3.2L	1991-1994	G-34
	V6 3.2L	1995	G-24
MDX	V6 3.5L	2001-2006	G-24R
	V6 3.5L	2014	G-24R
	V6 3.7L	2007-2013	G-24R
NSX	V6 3.0L	1991-1998	G-35
	V6 3.0L	1999	G-24R ¹⁶ , G-35 ¹²
	V6 3.0L	2000-2005	G-35
	V6 3.2L	1997-1998	G-35
	V6 3.2L	1999	G-24R ¹⁶ , G-35 ¹²
	V6 3.2L	2000-2005	G-35
RDX	L4 2.3L	2007-2012	G-35
	V6 3.5L	2013-2014	G-24R
RL	V6 3.5L	1996-2008	G-24
	V6 3.7L	2009-2012	G-24
RLX	V6 3.5L	2014	G-24R
RSX	L4 2.0L	2002-2006	G-51R
SLX	V6 3.2L	1996	G-27
	V6 3.2L	1997	G-24, G-27 ⁵³
	V6 3.5L	1998-1999	G-24, G-27 ⁵³
TL	L5 2.5L	1995-1998	G-35
	V6 3.2L	1996-1998	G-51
	V6 3.2L	1999-2003	G-24
	V6 3.2L	2004-2009	G-24R
	V6 3.5L	2007-2014	G-24R
	V6 3.7L	2009-2014	G-24R

Marca - Modelo	Motor	Año	Acumulador
ACURA (Continuación)			
TL TYPE S	V6 3.2L	2005	G-24R
	V6 3.2L	2007-2008	G-24R
	V6 3.5L	2007-2012	G-24R
	V6 3.7L	2009-2012	G-24R
TSX	L4 2.4L	2004-2014	G-51R
	V6 3.5L	2010-2014	G-24R
VIGOR	5 CIL. 2.5L	1992-1994	G-35
ZDX	V6 3.7L	2010-2013	G-24R
ALFA ROMEO			
147	L4 2.0L	2003-2005	G-47
156	L4 2.0L	2003-2007	G-47
	V6 2.5L	2003	G-47
	V6 3.2L	2003	G-47
164	V6 3.0L	1991-1995	G-31P
8C COMPETIZIONE	V8 4.7L	2008	G-24R
SPIDER	L4 2.0L	1991-1994	G-34
AM GENERAL			
H1	V8 6.5L DIESEL	2003-2004	G-78 ⁶⁰
	V8 6.6L DIESEL	2005	G-78 ⁶⁰
HUMMER	V8 5.7L	1995-1996	G-78
	V8 6.2L DIESEL	1992-1994	G-78 ⁶⁰
	V8 6.5L DIESEL	1994-2002	G-78 ⁶⁰
ASTON MARTIN			
DB7	6 CIL. 3.2L	1997-1999	G-48
	V12 6.0L	2000-2004	G-48
DB9	V12 6.0L	2005-2014	G-49
DBS	V12 6.0L	2008-2012	G-49
RAPIDE	V12 6.0L	2011-2014	G-49
V12 VANTAGE	V12 6.0L	2010-2014	G-49
V8 VANTAGE	V8 4.3L	2006-2008	G-49
	V8 4.7L	2009-2014	G-49
VANQUISH	V12 6.0L	2001-2006	G-49
	V12 6.0L	2014	G-49
VIRAGE	V12 6.0L	2012	G-49
	V8 5.3L	1991-1994	G-34/78
ASUNA			
SUNFIRE	L4 1.8L	1992-1993	G-35

Marca - Modelo	Motor	Año	Acumulador
ASUNA (Continuación)			
SUNRUNNER	L4 1.6L	1992	G-75
AUDI			
100	L5 2.3L	1989-1991	G-41
	V6 2.8L	1992-1994	G-41
200	L4 2.3L	1991	G-41
	L5 2.2L	1989-1990	G-41
4000	L4 1.6L	1980	G-41 ⁶ , G-42 ¹⁵
	L4 1.6L DIESEL	1982-1983	G-49
	L4 1.7L	1981	G-41 ⁶ , G-42 ¹⁵
	L4 1.7L	1982-1983	G-41
	L4 1.8L	1984-1986	G-41
	L4 1.8L	1987	G-41 ⁶ , G-42 ¹⁵
	L5 2.2L	1984-1986	G-41
	L5 2.2L	1987	G-49
5000	5 CIL. 2.0L DIESEL	1983	G-49
80	L4 2.0L	1988-1990	G-41
	L5 2.3L	1988-1992	G-41
90	L4 2.0L	1988	G-41
	L5 2.3L	1988-1991	G-41
	V6 2.8L	1993-1995	G-41
A3	L4 1.8L	1999-2004	G-47
	L4 2.0L	2004-2005	G-47
	L4 2.0L	2006-2008	G-47, G-48 ⁵³
	L4 2.0L	2009-2013	G-48 ¹⁴ , G-47 ¹⁷
	L4 2.0L DIESEL	2010-2013	G-48 ¹⁴ , G-47 ¹⁷
	V6 3.2L	2005	G-47
	V6 3.2L	2006-2010	G-48
A4	L4 1.8L	1997	G-48, G-47 ⁵³
	L4 1.8L	1998-2001	G-48
	L4 1.8L	2002-2006	G-48, G-49 ⁵³
	L4 2.0L	2005-2007	G-48, G-49 ⁵³
	L4 2.0L	2008	G-48 ¹⁹ , G-49 ²⁶
	L4 2.0L	2009-2012	G-49 ¹⁷ , G-48 ¹⁹
	L4 2.0L	2013-2014	G-49 ¹⁷ , G-48 ¹² , G-47 ¹⁷
	V6 2.8L	1996	G-48, G-47 ⁵³
	V6 2.8L	1997	G-48, G-47 ⁵³
	V6 2.8L	1998-2001	G-48
	V6 3.0L	2002-2006	G-48, G-49 ⁵³
	V6 3.2L	2005-2007	G-48, G-49 ⁵³
	V6 3.2L	2008	G-48 ¹⁹ , G-49 ²⁶
	V6 3.2L	2009	G-49
	V8 4.2L	2007	G-48
A5	L4 2.0L	2010-2011	G-49 ¹⁷ , G-48 ¹³ , G-47 ²⁴
	L4 2.0L	2012-2014	G-49 ¹⁷ , G-48 ¹² , G-47 ²⁴
	V6 3.2L	2008-2009	G-48 ¹⁹ , G-49 ²²
	V6 3.2L	2010	G-49 ¹⁷ , G-48 ¹³

Marca - Modelo	Motor	Año	Acumulador	
AUDI (Continuación)				
A6	5 CIL. 2.2L	1995-1997	G-48	
	L4 2.0L	2012-2014	G-49 ¹¹ , G-48 ¹²	
	V6 2.7L	2000-2004	G-48	
	V6 2.8L	1995-1998	G-41	
	V6 2.8L	1999-2001	G-48	
	V6 3.0L	2002-2004	G-48, G-49 ⁵³	
	V6 3.0L	2005	G-48	
	V6 3.0L	2009-2012	G-49	
	V6 3.0L	2013	G-49 ¹¹ , G-48 ¹²	
	V6 3.2L	2006-2010	G-48, G-49 ⁵³	
	V6 3.2L	2011	G-49 ¹¹ , G-48 ¹²	
	V8 4.2L	2000-2011	G-49	
	A7	V6 3.0L	2012-2014	G-49 ¹¹ , G-48 ²⁰
	A8	V6 2.5L	1997-2002	G-49
V6 2.8L		1997-2002	G-49	
V6 3.0L		2013	G-48 ¹⁰ , G-49 ¹¹	
V6 3.0L		2014	G-49 ¹¹ , G-48 ²⁵	
V8 3.3L		1999-2002	G-49	
V8 3.7L		1997-2003	G-49	
V8 4.0L		2014	G-48 ¹⁰ , G-49 ¹¹	
V8 4.2L		1997-2009	G-49	
V8 4.2L		2010-2012	G-48 ¹⁰ , G-49 ¹¹	
W12 6.0L		2005-2009	G-49	
ALLROAD	V6 2.7L	2001-2002	G-48	
	V6 2.7L	2003	G-49	
	V6 2.7L	2004-2005	G-48	
	V8 4.2L	2003-2005	G-49	
CABRIOLET	V6 2.8L	1994-1998	G-41	
COUPE	5 CIL. 2.2L	1985	G-41	
FOX	L4 1.5L	1973-1974	G-42	
GT COUPE	5 CIL. 2.2L	1986-1987	G-41	
Q5	L4 2.0L	2011-2012	G-49 ¹¹ , G-48 ¹² , G-47 ¹⁷	
	L4 2.0L	2013-2014	G-49 ¹¹ , G-48 ¹² , G-47 ²⁴	
	V6 3.0L	2013-2014	G-49 ¹¹ , G-48 ¹² , G-47 ²⁴	
	V6 3.0L DIESEL	2014	G-49 ¹¹ , G-48 ¹² , G-47 ²⁴	
	V6 3.2L	2009-2012	G-49 ¹¹ , G-48 ¹² , G-47 ¹⁷	
Q7	V6 3.0L	2011-2014	G-48, G-49 ⁵³	
	V6 3.0L DIESEL	2009	G-49	
	V6 3.0L DIESEL	2010-2014	G-48, G-49 ⁵³	
	V6 3.6L	2007-2009	G-49	
	V6 3.6L	2010	G-48, G-49 ⁵³	
	V8 4.2L	2007-2009	G-49	
	V8 4.2L	2010	G-48, G-49 ⁵³	
QUATTRO	L4 2.0L	2009-2010	G-49	
	V6 3.2L	2010	G-49	

Marca - Modelo	Motor	Año	Acumulador
AUDI (Continuación)			
R8	V10 5.2L	2010-2012	G-48 ¹⁰ , G-49 ²¹
	V10 5.2L	2014	G-48 ²⁷
	V8 4.2L	2008-2012	G-48 ¹⁰ , G-49 ²¹
	V8 4.2L	2014	G-48 ²⁷
RS4	V8 4.2L	2006-2009	G-49
RS5	V8 4.2L	2013	G-49 ¹¹
	V8 4.2L	2014	G-49 ¹¹ , G-48 ²⁷
RS6	V8 4.2L	2003-2004	G-49
RS7	V8 4.0L	2014	G-49 ¹¹ , G-48 ²⁰
S3	L4 1.8L	2000-2003	G-47
	L4 2.0L	2007	G-47
S4	L5 2.2L	1993-1994	G-41
	V6 2.7L	2000-2002	G-48
	V6 3.0L	2010-2012	G-49 ¹¹ , G-48 ¹⁹
	V6 3.0L	2013-2014	G-49 ¹¹ , G-48 ¹² , G-47 ²⁴
	V8 4.2L	2004-2007	G-48, G-49 ⁵³
	V8 4.2L	2008	G-48 ¹⁰ , G-49 ²⁶
	V8 4.2L	2009	G-49 ¹¹ , G-48 ¹⁹
S5	V6 3.0L	2010-2011	G-49 ¹¹ , G-48 ¹⁹ , G-47 ²⁴
	V6 3.0L	2012-2014	G-49 ¹¹ , G-48 ¹² , G-47 ²⁴
	V8 4.2L	2008	G-48 ¹⁰ , G-49 ²²
	V8 4.2L	2009	G-49 ¹¹ , G-48 ¹⁹ , G-47 ¹⁷
	V8 4.2L	2010-2011	G-49 ¹¹ , G-48 ¹⁹ , G-47 ²⁴
	V8 4.2L	2012	G-49 ¹¹ , G-48 ¹² , G-47 ²⁴
S6	L5 2.2L	1995-1997	G-41
	V10 5.2L	2007-2010	G-48, G-49 ⁵³
	V10 5.2L	2011	G-49 ¹¹ , G-48 ¹²
	V6 2.7L	2002	G-49
	V8 4.0L	2013-2014	G-49 ¹¹ , G-48 ¹²
	V8 4.2L	2000-2006	G-49
S7	V8 4.0L	2013-2014	G-49 ¹¹ , G-48 ²⁰
S8	V10 5.2L	2007-2009	G-49
	V10 5.5L	2006	G-49
	V8 4.0L	2013	G-48 ¹⁰ , G-49 ¹¹
	V8 4.0L	2014	G-49 ¹¹ , G-48 ²⁵
	V8 4.2L	1997-2004	G-49
TT	L4 2.0L	2008-2014	G-47
	L5 2.5L	2012-2013	G-47
	V6 3.2L	2008-2009	G-48
TTS	L4 2.0L	2009-2010	G-47
V8	V8 3.6L	1990-1992	G-41
	V8 4.2L	1992-1995	G-41

Marca - Modelo	Motor	Año	Acumulador
BENTLEY			
ARNAGE	V8 4.4L	1999-2001	G-91
	V8 6.7L	2000-2005	G-91
	V8 6.8L	2006-2007	G-91
	V8 6.8L	2008-2009	G-91 ⁴⁶ , G-34/78 ⁴⁹
AZURE	V8 6.7L	1996-2003	G-91
	V8 6.8L	2006-2007	G-91
	V8 6.8L	2008-2010	G-91 ⁴⁶ , G-34/78 ⁴⁹
BROOKLANDS	V8 6.7L	1995-1998	G-91
	V8 6.8L	2008-2009	G-91 ⁴⁶ , G-34/78 ⁴⁹
CONTINENTAL	V8 4.0L	2013-2014	G-47 ⁴⁸ , G-49 ⁴⁹
	V8 6.7L	1995-1996	G-34/78
	V8 6.7L	1998-2003	G-34/78
	V8 6.8L	1997	G-34/78
	W12 6.0L	2003	G-34/78
	W12 6.0L	2004-2014	G-47 ⁴⁸ , G-49 ⁴⁹
MULSANNE	V8 6.8L	2011-2014	G-47 ⁴⁸ , G-49 ⁴⁹
TURBO R	V8 6.7L	1995-1998	G-48
BMW			
100 SERIES	6 CIL. 3.0L	2006-2007	G-47
	6 CIL. 3.0L	2008-2013	G-48, G-49 ⁵³
	L4 2.0L	2005-2007	G-47
2000	L4 2.0L	1972	G-42
2002	L4 2.0L	1972-1976	G-42
228i	L4 2.0L	2014	G-48, G-49 ⁵³
300 SERIES	6 CIL. 2.2L	2001-2005	G-48
	6 CIL. 2.5L	1994-1998	G-91
	6 CIL. 2.5L	1999-2002	G-48
	6 CIL. 2.5L	2003-2011	G-48, G-49 ⁵³
	6 CIL. 2.8L	1996-1998	G-91
	6 CIL. 2.8L	1999-2000	G-48
	6 CIL. 3.0L	2001-2005	G-48
	6 CIL. 3.0L	2006-2013	G-48, G-49 ⁵³
	6 CIL. 3.0L DIESEL	2009-2011	G-48, G-49 ⁵³
	L4 1.8L	1993	G-48
L4 1.8L	1995	G-91	
L4 1.9L	1996-1999	G-91	
L4 2.0L	2012-2013	G-48, G-49 ⁵³	
320i	L4 2.0L	2014	G-48, G-49 ⁵³
328d	L4 2.0L DIESEL	2014	G-48, G-49 ⁵³
328i	L4 2.0L	2014	G-48, G-49 ⁵³
335i	6 CIL. 3.0L	2014	G-48, G-49 ⁵³
428i	L4 2.0L	2014	G-49
435i	6 CIL. 3.0L	2014	G-49

Marca - Modelo	Motor	Año	Acumulador
BMW (Continuación)			
500 SERIES	6 CIL. 2.5L	1991-1992	G-48
	6 CIL. 2.5L	1993-1995	G-48, G-49 ⁵³
	6 CIL. 2.5L	1996	G-91
	6 CIL. 2.5L	2001	G-49
	6 CIL. 2.5L	2002-2005	G-48, G-49 ⁵³
	6 CIL. 2.5L	2007	G-49
	6 CIL. 2.8L	1996-2004	G-49
	6 CIL. 3.0L	2001-2011	G-48, G-49 ⁵³
	6 CIL. 3.0L	2012-2013	G-49
	L4 2.0L	2012-2013	G-48, G-49 ⁵³
	V8 4.0L	1995	G-49
	V8 4.4L	1997-2004	G-49
	V8 4.4L	2005	G-48
	V8 4.4L	2011-2013	G-49
	V8 4.8L	2006-2010	G-49
500 SERIES HYBRID	6 CIL. 3.0L	2012-2013	G-48, G-49 ⁵³
528i	L4 2.0L	2014	G-49
535d	6 CIL. 3.0L DIESEL	2014	G-49
535i	6 CIL. 3.0L	2014	G-49
550i	V8 4.4L	2014	G-49
600 SERIES	6 CIL. 3.0L	2012-2013	G-49
	V8 4.4L	2004-2005	G-49
	V8 4.4L	2012-2013	G-49
	V8 4.8L	2006-2010	G-49
640i	6 CIL. 3.0L	2014	G-49
650i	V8 4.4L	2014	G-49
700 SERIES	6 CIL. 3.0L	2011-2013	G-49
	V12 5.4L	1995-2001	G-49, G-48 ⁵
	V12 5.4L	2002	G-49
	V12 6.0L	2003-2011	G-49
	V12 6.0L	2012-2013	G-48 ⁵
	V8 4.4L	1996-2005	G-49
	V8 4.4L	2009-2013	G-49
	V8 4.8L	2006-2009	G-49
700 SERIES HYBRID	6 CIL. 3.0L	2013	G-49
	V8 4.4L	2012	G-49
740i	6 CIL. 3.0L	2014	G-49
750i	V8 4.4L	2014	G-49
760Li	V12 6.0L	2014	G-49
800 SERIES	V12 5.4L	1995-1997	G-49, G-91 ⁵³
	V12 5.4L	1998	G-49
	V12 5.6L	1995	G-49, G-91 ⁵³
	V8 4.0L	1995-1997	G-49, G-91 ⁵³

Marca - Modelo	Motor	Año	Acumulador
BMW (Continuación)			
ACTIVEHYBRID 3	6 CIL. 3.0L	2014	G-49
ACTIVEHYBRID 5	6 CIL. 3.0L	2014	G-49
ACTIVEHYBRID 7	6 CIL. 3.0L	2014	G-49
ALPINA B7	V8 4.4L	2007-2008	G-49
	V8 4.4L	2011-2014	G-49
M SERIES	6 CIL. 3.0L	1995	G-91
	6 CIL. 3.2L	1996-1999	G-91
	6 CIL. 3.2L	2001-2006	G-48
	6 CIL. 3.2L	2007	G-49
	V10 5.0L	2006-2010	G-49
	V8 4.0L	2008-2013	G-48, G-49 ⁵³
	V8 4.4L	2012-2013	G-49
	V8 5.0L	1999-2003	G-49
M235i	6 CIL. 3.0L	2014	G-48, G-49 ⁵³
M5	V8 4.4L	2014	G-49
M6	V8 4.4L	2014	G-49
X1	6 CIL. 3.0L	2012-2014	G-48
	L4 2.0L	2012-2014	G-48
X3	6 CIL. 2.5L	2004-2006	G-48, G-49 ⁵³
	6 CIL. 2.5L	2007	G-48
	6 CIL. 3.0L	2004-2010	G-48, G-49 ⁵³
	6 CIL. 3.0L	2011-2014	G-49, G-48 ⁵³
	L4 2.0L	2013-2014	G-49, G-48 ⁵³
X5	6 CIL. 3.0L	2000	G-49
	6 CIL. 3.0L	2001	G-48
	6 CIL. 3.0L	2002-2005	G-48, G-49 ⁵³
	6 CIL. 3.0L	2006-2012	G-49
	6 CIL. 3.0L	2013	G-49, G-48 ⁵³
	6 CIL. 3.0L	2014	G-49
	6 CIL. 3.0L DIESEL	2010	G-49
	6 CIL. 3.0L DIESEL	2013	G-49, G-48 ⁵³
	V8 4.4L	2000-2006	G-49
	V8 4.4L	2010-2012	G-49
	V8 4.4L	2013	G-49, G-48 ⁵³
	V8 4.4L	2014	G-49
	V8 4.6L	2002-2003	G-49
	V8 4.8L	2004-2010	G-49
X6	6 CIL. 3.0L	2008-2014	G-49, G-48 ⁵³
	V8 4.4L	2008-2014	G-49, G-48 ⁵³
X6 HYBRID	V8 4.4L	2011	G-48

Marca - Modelo	Motor	Año	Acumulador
BMW (Continuación)			
Z SERIES	6 CIL. 1.9L	2000	G-48
	6 CIL. 2.2L	1997-2000	G-48
	6 CIL. 2.5L	2003	G-48
	6 CIL. 2.5L	2004-2005	G-47, G-48 ⁵³
	6 CIL. 2.5L	2006-2007	G-48
	6 CIL. 2.8L	1997-2000	G-48
	6 CIL. 3.0L	1997-2003	G-48
	6 CIL. 3.0L	2004-2008	G-47, G-48 ⁵³
	6 CIL. 3.0L	2009-2013	G-48
	6 CIL. 3.2L	1996-2002	G-48
	6 CIL. 3.2L	2006-2008	G-47
	L4 1.9L	1996-1999	G-48
	L4 2.0L	2012-2013	G-48
	L4 2.2L	2001-2002	G-48
	V8 5.0L	1999	G-48
	V8 5.0L	2000-2003	G-49
Z4	6 CIL. 3.0L	2014	G-48
	L4 2.0L	2014	G-48
BUICK			
ALLURE	V6 3.0L	2010	G-48
	V6 3.6L	2005-2008	G-34/78
	V6 3.6L	2009	G-34
	V6 3.6L	2010	G-48
	V6 3.8L	2005-2009	G-34/78
APOLLO	V8 5.7L	1973-1974	G-24
CENTURY	L4 2.2L	1993-1996	G-75
	L4 2.5L	1983-1984	G-75
	L4 2.5L	1986-1992	G-75
	V6 2.8L	1983-1990	G-75
	V6 3.0L	1983-1984	G-75
	V6 3.0L	1985	G-78
	V6 3.1L	1989-1992	G-22F
	V6 3.1L	1993-1996	G-75
	V6 3.1L	1997-2005	G-78
	V6 3.3L	1989-1993	G-75
	V6 3.8L	1984-1985	G-78
	V6 4.3L DIESEL	1982-1983	G-75
ELECTRA	V6 3.8L	1985	G-78
	V6 3.8L	1988	G-78
	V6 3.8L	1989-1990	G-75
	V6 4.1L	1983-1984	G-78
	V8 5.0L	1983-1985	G-78
	V8 5.0L	1986	G-75
	V8 5.0L	1987	G-78
	V8 5.7L DIESEL	1983-1985	G-78
	V8 7.0L	1968-1969	G-27
	V8 7.5L	1970	G-27
ENCLAVE	V6 3.6L	2008-2014	G-48
ENCORE	L4 1.4L	2013-2014	G-47
ESTATE WAGON	V8 5.0L	1987-1988	G-78
	V8 5.7L	1970	G-24
	V8 7.5L	1970-1971	G-24

Marca - Modelo	Motor	Año	Acumulador
BUICK (Continuación)			
GS	V8 5.7L	1970	G-24
LACROSSE			
L4 2.4L	2010-2011	G-48	
L4 2.4L	2012	G-47	
V6 3.0L	2010	G-48	
V6 3.6L	2005-2008	G-34/78	
V6 3.6L	2009	G-34	
V6 3.6L	2010-2014	G-48	
V6 3.8L	2005-2007	G-34/78	
V6 3.8L	2008	G-34	
V6 3.8L	2009	G-34/78	
LACROSSE HYBRID			
L4 2.4L	2012-2013	G-47	
LESABRE			
V6 3.8L	1983-1985	G-78	
V6 3.8L	1989-1994	G-75	
V6 3.8L	1995-2005	G-78	
V6 4.1L	1983-1984	G-78	
V8 5.0L	1983-1985	G-78	
V8 5.0L	1987-1990	G-75	
V8 5.6L	1967	G-24	
V8 5.7L	1968-1970	G-24	
V8 5.7L DIESEL	1983-1985	G-78	
LUCERNE			
V6 3.8L	2006-2007	G-78 ⁵³	
V6 3.8L	2008	G-48	
V6 3.9L	2009-2011	G-48	
V8 4.6L	2006-2007	G-78 ⁵³	
V8 4.6L	2008-2011	G-48	
OPEL			
L4 1.8L	1977-1979	G-24	
PARK AVENUE			
V6 3.8L	1990-1993	G-75, G-78 ⁴	
V6 3.8L	1994-2002	G-78	
V6 3.8L	2003-2005	G-34/78	
RAINIER			
6 CIL. 4.2L	2003-2007	G-78	
V8 5.3L	2003-2007	G-78	
REATA			
V6 3.8L	1988-1991	G-78	
REGAL			
L4 2.0L	2011-2014	G-48	
L4 2.4L	2011-2012	G-48	
V6 2.8L	1988-1989	G-75	
V6 3.1L	1989-1995	G-75	
V6 3.1L	1996	G-78	
V6 3.8L	1983	G-78	
V6 3.8L	1984-1987	G-75	
V6 3.8L	1990-1995	G-75	
V6 3.8L	1996-2004	G-78	
V6 4.1L	1983-1984	G-78	
V6 4.3L DIESEL	1983-1985	G-78	
V8 5.0L	1983	G-78	
V8 5.0L	1984-1987	G-75	
V8 5.7L DIESEL	1983	G-78	
REGAL HYBRID			
L4 2.4L	2012-2014	G-47	

Marca - Modelo	Motor	Año	Acumulador
BUICK (Continuación)			
RENDEZVOUS	V6 3.4L	2002-2005	G-78
	V6 3.5L	2006-2007	G-78
	V6 3.6L	2004-2005	G-78
	V6 3.6L	2006	G-34/78
RIVIERA			
V6 3.8L	1983	G-78	
V6 3.8L	1984-1985	G-75	
V6 3.8L	1986-1993	G-78	
V6 4.1L	1983	G-78	
V8 5.0L	1983-1985	G-78	
V8 5.7L DIESEL	1983-1985	G-78	
V8 7.0L	1967	G-24	
V8 7.0L	1968-1969	G-27	
ROADMASTER			
V8 5.0L	1991	G-75	
V8 5.7L	1992	G-75	
V8 5.7L	1993-1994	G-75 ⁶³ , G-78 ⁷⁹	
V8 5.7L	1995-1996	G-78	
SKYHAWK			
L4 1.8L	1983	G-75	
L4 2.0	1987-1989	G-75	
L4 2.0L	1983-1988	G-75	
SKYLARK			
L4 2.3L	1988-1995	G-75	
L4 2.4L	1996-1998	G-75	
L4 2.5L	1983-1984	G-75	
L4 2.5L	1987-1991	G-75	
V6 2.8L	1983-1984	G-75	
V6 2.8L CARB.	1985	G-75	
V6 2.8L FI	1985	G-78	
V6 3.0L	1987-1988	G-75	
V6 3.1L	1994-1998	G-75	
V6 3.3L	1989-1993	G-75	
V8 4.9L	1967	G-24	
V8 5.6L	1967	G-24	
V8 5.7L	1968-1971	G-24	
V8 6.6L	1967	G-24	
SOMERSET			
L4 2.5L	1985-1987	G-75	
V6 3.0L	1985-1987	G-75	
SPECIAL			
V8 4.9L	1967	G-24	
V8 5.7L	1968-1969	G-24	
SPORTWAGON			
V8 5.6L	1967	G-24	
V8 5.7L	1968-1970	G-24	
V8 6.6L	1968	G-24	
V8 7.5L	1970	G-24	
TERRAZA			
V6 3.5L	2005-2006	G-34	
V6 3.9L	2006-2007	G-34	
VERANO			
L4 2.0L	2012-2014	G-48	
L4 2.4L	2012-2014	G-48	
WILDCAT			
V8 7.0L	1967-1969	G-24	
V8 7.5L	1970	G-24	
CADILLAC			
ALLANTE			
V8 4.1L	1987-1988	G-78	
V8 4.5L	1989-1992	G-78	
V8 4.6L	1993	G-78	

Marca - Modelo	Motor	Año	Acumulador
CADILLAC (Continuación)			
ATS			
L4 2.0L	2013-2014	G-48 ⁴¹	
L4 2.5L	2013-2014	G-48 ⁴¹	
V6 3.6L	2013-2014	G-48 ⁴¹	
BROUGHAM			
V8 5.0L	1987-1992	G-78	
V8 5.7L	1990-1992	G-78	
CALAIS			
V8 7.0L	1965-1967	G-27	
V8 7.7L	1969-1972	G-27	
CATERA			
V6 3.0L	1997-2001	G-91	
CIMARRON			
L4 2.0L	1983-1986	G-75/86	
V6 2.8L	1985-1988	G-75	
CONCOURS			
V8 4.6L	1994-1999	G-78	
CTS			
L4 2.0L	2014	G-48 ⁴¹	
V6 2.8L	2005-2007	G-78	
V6 3.0L	2010-2013	G-48	
V6 3.0L	2014	G-48 ⁴¹	
V6 3.2L	2003-2006	G-78	
V6 3.6L	2004-2007	G-78	
V6 3.6L	2008-2013	G-48	
V6 3.6L	2014	G-48 ⁴¹	
V8 5.7L	2004-2005	G-78	
V8 6.0L	2006-2007	G-78	
V8 6.2L	2009-2013	G-48	
V8 6.2L	2014	G-48 ⁴¹	
DEVILLE			
V6 4.1L	1980-1982	G-78	
V8 4.1L	1982-1987	G-78	
V8 4.5L	1988-1990	G-78	
V8 4.6L	1994-2005	G-78	
V8 4.9L	1991-1994	G-78	
V8 5.0L	1986-1989	G-78	
V8 5.7L DIESEL	1983-1984	G-78	
V8 6.0L	1980-1983	G-78	
V8 7.0L	1965-1967	G-27	
V8 7.7L	1968-1972	G-27	
DTS			
V8 4.6L	2006-2007	G-78	
V8 4.6L	2008-2011	G-48	
ELDOORADO			
V6 4.1L	1981-1982	G-78	
V8 4.1L	1982-1987	G-78	
V8 4.5L	1988-1990	G-78	
V8 4.6L	1993-2002	G-78	
V8 4.9L	1991-1993	G-78	
V8 5.7L	1980	G-78	
V8 6.0L	1980-1981	G-78	
V8 7.0L	1965-1967	G-27	
V8 7.7L	1968-1969	G-27	
V8 8.2L	1970	G-27	
ESCALADE			
V8 5.3L	2001-2006	G-78	
V8 5.7L	1999-2000	G-78	
V8 6.0L	2001-2006	G-78	
V8 6.2L	2007-2014	G-48	

Marca - Modelo	Motor	Año	Acumulador
CADILLAC (Continuación)			
ESCALADE HYBRID	V8 6.0L	2008-2014	G-48
FLEETWOOD			
V8 4.1L	1983-1987	G-78	
V8 4.5L	1988-1990	G-78	
V8 4.9L	1991-1993	G-78	
V8 5.0L	1986-1987	G-78	
V8 5.7L	1993-1996	G-78	
V8 5.7L DIESEL	1983-1985	G-78	
V8 6.0L	1983-1984	G-78	
V8 7.0L	1966-1967	G-27	
V8 7.7L	1969-1972	G-27	
SEVILLE			
V8 4.1L	1983-1987	G-78	
V8 4.5L	1988-1990	G-78	
V8 4.6L	1993-2004	G-78	
V8 4.9L	1991-1993	G-78	
V8 5.7L DIESEL	1983-1985	G-78	
SRX			
V6 2.8L	2010-2011	G-48	
V6 3.0L	2010-2011	G-48	
V6 3.6L	2004-2007	G-78	
V6 3.6L	2008-2009	G-48	
V6 3.6L	2012-2014	G-48	
V8 4.6L	2004-2007	G-78	
V8 4.6L	2008-2009	G-48	
STS			
V6 3.6L	2005-2007	G-78	
V6 3.6L	2008-2011	G-48	
V8 4.4L	2006-2007	G-78	
V8 4.4L	2008-2009	G-48	
V8 4.6L	2005-2007	G-78	
V8 4.6L	2008-2010	G-48	
XLR			
V8 4.4L	2006-2007	G-47	
V8 4.6L	2004-2005	G-75/86	
V8 4.6L	2006-2007	G-47	
XTS			
V6 3.6L	2013-2014	G-48	
CHEVROLET			
400 SS			
V8 5.7L	1994-2001	G-34/78	
V8 7.4L	1992-1999	G-34/78	
ASTRA			
L4 1.8L	2000-2003	G-47	
L4 1.8L	2007-2008	G-47	
L4 2.0L	2004-2008	G-47	
L4 2.2L	2000-2006	G-47	
L4 2.4L	2004-2006	G-47	
ASTRO			
L4 2.5L	1985	G-78	
L4 2.5L	1986-1991	G-34/78	
V6 4.3L	1985	G-78	
V6 4.3L	1986-1994	G-34/78	
V6 4.3L	1995-2005	G-78, G-34/78 ⁵³	
AVALANCHE			
V8 5.3L	2002-2006	G-78, G-34/78 ⁵³	
V8 5.3L	2007-2013	G-48	
V8 6.0L	2007-2009	G-48	
V8 8.1L	2002-2006	G-78, G-34/78 ⁵³	

Marca - Modelo	Motor	Año	Acumulador
CHEVROLET (Continuación)			
AVEO (MÉXICO)	L4 1.6L	2008-2011	G-75/86
AVEO (USA)			
L4 1.6L	2004-2011	G-75/86	
BERETTA			
L4 2.0L	1987-1989	G-75	
L4 2.2L	1990-1996	G-75	
L4 2.3L	1990-1994	G-75	
V6 2.8L	1987-1989	G-75	
V6 3.1L	1990-1996	G-75	
BISCAYNE			
V8 5.0L	1968	G-24	
V8 5.4L	1968-1969	G-24	
V8 5.7L	1969	G-24	
V8 6.5L	1968-1969	G-24	
V8 7.0L	1968-1969	G-24	
V8 7.4L	1970	G-24	
BLAZER			
V6 3.0L	1991-1994	G-75	
V6 3.1L	1991-1994	G-75	
V6 4.3L	1995-2005	G-75, G-75/86 ⁵³	
V8 5.0L	1970	G-24	
V8 5.0L	1987	G-75	
V8 5.7L	1987-1990	G-75	
V8 5.7L	1991-1994	G-78	
V8 6.2L DIESEL	1987-1989	G-75 ⁶⁰	
V8 6.2L DIESEL	1990-1991	G-78 ⁶⁰	
V8 6.5L DIESEL	1994	G-78 ⁶⁰	
BROOKWOOD			
V8 5.7L	1969	G-24	
C SERIES			
V6 4.3L	1985-1986	G-78	
V6 4.3L	1988-1990	G-75	
V6 4.3L	1991-1994	G-78	
V6 4.3L	1995-1998	G-78, G-34/78 ⁵³	
V8 5.0L	1983-1986	G-78	
V8 5.0L	1988-1990	G-75	
V8 5.0L	1991-1994	G-78	
V8 5.0L	1995-1999	G-78, G-34/78 ⁵³	
V8 5.7L	1983-1986	G-78	
V8 5.7L	1988-1990	G-75	
V8 5.7L	1991-1994	G-78	
V8 5.7L	1995-2000	G-78, G-34/78 ⁵³	
V8 5.7L	2002	G-78	
V8 6.2L DIESEL	1983-1986	G-78	
V8 6.2L DIESEL	1988-1989	G-75 ⁶⁰	
V8 6.2L DIESEL	1990-1991	G-78 ⁶⁰	
V8 6.2L DIESEL	1992-1993	G-75 ⁶⁰	
V8 6.5L DIESEL	1992-1993	G-75 ⁶⁰	
V8 6.5L DIESEL	1994	G-78 ⁶⁰	
V8 6.5L DIESEL	1995-2000	G-34/78 ⁵⁵ , G-78 ⁶⁰	
V8 6.5L DIESEL	2001	G-78 ⁶⁰	
V8 6.6L	1972	G-24	
V8 7.4L	1983-1986	G-78	
V8 7.4L	1988-1994	G-78	

Marca - Modelo	Motor	Año	Acumulador
CHEVROLET (Continuación)			
C SERIES (Continuación)	V8 7.4L	1995-2000	G-78, G-34/78 ⁵³
V8 8.1L	2001	G-78	
CAMARO			
L4 2.5L	1983-1984	G-75	
V6 2.8L	1983-1989	G-75	
V6 3.1L	1990-1992	G-75	
V6 3.4L	1993-1994	G-75	
V6 3.4L	1995	G-75, G-75/86 ⁵³	
V6 3.6L	2010-2014	G-48	
V6 3.8L	1995-2002	G-75, G-75/86 ⁵³	
V8 5.0L	1968	G-24	
V8 5.0L	1969	G-22F, G-24 ²	
V8 5.0L	1983-1992	G-75	
V8 5.4L	1969	G-22F, G-24 ²	
V8 5.7L	1969	G-22F, G-24 ²	
V8 5.7L	1993-1994	G-75	
V8 5.7L	1995-2002	G-75, G-75/86 ⁵³	
V8 6.2L	2010-2014	G-48	
V8 6.5L	1969	G-22F, G-24 ²	
V8 7.0L	2014	G-48	
CAPRICE			
V6 3.6L	2012-2013	G-48	
V6 3.8L	1983-1984	G-75	
V6 3.8L	1985	G-78	
V6 4.3L	1992-1993	G-78	
V8 4.3L	1995-1996	G-78, G-34/78 ⁵³	
V8 5.0L	1968	G-24	
V8 5.0L	1983-1993	G-75	
V8 5.4L	1968-1969	G-24	
V8 5.7L	1969-1970	G-24	
V8 5.7L	1976-1982	G-24R	
V8 5.7L	1983-1984	G-78	
V8 5.7L	1985	G-75	
V8 5.7L	1986-1994	G-78	
V8 5.7L	1995-1996	G-78, G-34/78 ⁵³	
V8 5.7L DIESEL	1983-1985	G-78	
V8 6.0L	2011-2013	G-48	
V8 6.5L	1968-1969	G-24	
V8 6.6L	1970	G-24	
V8 7.0L	1968-1969	G-24	
V8 7.4L	1970	G-24	
CAPTIVA			
L4 2.4L	2008-2009	G-47	
L4 2.4L	2012-2014	G-48	
V6 3.0L	2012	G-48	
V6 3.6L	2008-2009	G-48	
CAVALIER			
L4 2.0L	1983-1989	G-75	
L4 2.2L	1990-1994	G-75	
L4 2.2L	1995-2005	G-75, G-75/86 ⁵³	
L4 2.3L	1995	G-75, G-75/86 ⁵³	
L4 2.4L	1996-1997	G-75, G-75/86 ⁵³	
V6 2.8L	1985-1994	G-75	
V6 3.1L	1990	G-75	
CAVALIER Z-24			
L4 2.4L	1995-1996	G-75, G-75/86 ⁵³	
V6 2.8L	1988-1989	G-75	
V6 3.1L	1990-1994	G-75	

Marca - Modelo Motor Año Acumulador

CHEVROLET (Continuación)

Marca - Modelo	Motor	Año	Acumulador
CELEBRITY	L4 2.0L	1987	G-75
	L4 2.5L	1982	G-22F
	L4 2.5L	1983-1984	G-22F, G-75
	L4 2.5L	1985-1986	G-22F
	L4 2.5L	1988-1990	G-75
	V6 2.8L	1982	G-22F
	V6 2.8L	1983	G-75
	V6 2.8L	1985-1989	G-75
	V6 3.1L	1990	G-75
	V6 4.3L DIESEL	1982-1983	G-75
	V6 4.3L DIESEL	1984-1985	G-78

Marca - Modelo	Motor	Año	Acumulador
CHEVELLE	6 CIL. 4.7L	1970	G-24
	V8 5.0L	1968-1970	G-24
	V8 5.7L	1969-1970	G-24
	V8 6.5L	1968-1969	G-24
	V8 6.6L	1970	G-24

Marca - Modelo	Motor	Año	Acumulador
CHEVETTE	L4 1.8L DIESEL	1983-1986	G-78

Marca - Modelo	Motor	Año	Acumulador
CHEVY	L4 1.4L	1994-2003	G-99, G-42 REF ⁴
	L4 1.6L	1996-2003	G-99, G-42 REF ⁴
	L4 1.6L	2009-2012	G-99, G-42 REF ⁴

Marca - Modelo	Motor	Año	Acumulador
CHEVY C2	L4 1.6L	2004-2008	G-99, G-42 REF ⁴

Marca - Modelo	Motor	Año	Acumulador
CHEVY MONZA	L4 1.4L	1994-2003	G-99, G-42 REF ⁴
	L4 1.6L	1996-2003	G-99, G-42 REF ⁴

Marca - Modelo	Motor	Año	Acumulador
CHEVY PICK-UP	L4 1.6L	1996-2004	G-99, G-42 REF ⁴

Marca - Modelo	Motor	Año	Acumulador
CHEYENNE	V8 5.3L	2007-2009	G-48

Marca - Modelo	Motor	Año	Acumulador
CITATION	L4 2.5L	1981-1982	G-22F
	L4 2.5L	1983	G-75
	L4 2.5L	1984	G-22F
	V6 2.8L	1981-1982	G-22F
	V6 2.8L	1983	G-75
	V6 2.8L	1984-1986	G-22F

Marca - Modelo	Motor	Año	Acumulador
COBALT	L4 2.0L	2005-2010	G-47
	L4 2.2L	2005-2010	G-47
	L4 2.4L	2005-2009	G-47

Marca - Modelo	Motor	Año	Acumulador
COLORADO	5 CIL. 3.5L	2004-2006	G-75/86
	5 CIL. 3.7L	2007-2012	G-75/86
	L4 2.8L	2004-2006	G-75/86
	L4 2.9L	2007-2012	G-75/86
	V8 5.3L	2007-2012	G-75/86

Marca - Modelo	Motor	Año	Acumulador
CORSA	L4 1.8L	2002-2008	G-47

Marca - Modelo	Motor	Año	Acumulador
CORSICA	L4 2.0L	1987-1989	G-75
	L4 2.2L	1990-1996	G-75
	L4 2.3L	1994	G-75
	V6 2.8L	1987-1989	G-75
	V6 3.1L	1990-1996	G-75

Marca - Modelo Motor Año Acumulador

CHEVROLET (Continuación)

Marca - Modelo	Motor	Año	Acumulador
CORVETTE	V8 5.7L	1984-1994	G-75
	V8 5.7L	1995-1996	G-75, G-75/86 ⁵³
	V8 5.7L	1997-2000	G-78, G-34/78 ⁵³
	V8 5.7L	2001-2003	G-75, G-75/86 ⁵³
	V8 5.7L	2004	G-75/86
	V8 6.0L	2005	G-75/86
	V8 6.0L	2006-2007	G-47
	V8 6.2L	2010	G-47 ⁸⁰
	V8 6.2L	2011-2012	G-47 ⁸²
	V8 6.2L	2013	G-47 ⁸⁵
	V8 6.2L	2014	G-48
	V8 6.5L	1965	G-24
	V8 7.0L	2006-2013	G-47

Marca - Modelo	Motor	Año	Acumulador
CRUZE	L4 1.4L	2011-2014	G-47
	L4 1.8L	2011-2014	G-47
	L4 2.0L DIESEL	2014	G-48

Marca - Modelo	Motor	Año	Acumulador
CUTLASS	L4 2.2L	1993-1994	G-75
	V6 2.8L	1986-1990	G-22F
	V6 3.1L	1989	G-75
	V6 3.1L	1991-1997	G-75
	V6 3.3L	1989-1992	G-22F
	V6 3.3L	1993	G-75
	V6 3.8L	1986	G-22F

Marca - Modelo	Motor	Año	Acumulador
CUTLASS EUROSPORT	V6 2.8L	1987-1988	G-75
	V6 3.0L	1991-1996	G-75
	V6 3.1L	1989-1996	G-75

Marca - Modelo	Motor	Año	Acumulador
EL CAMINO	V6 3.8L	1983-1984	G-78
	V8 5.0L	1968	G-24
	V8 5.0L	1983-1984	G-78
	V8 5.0L	1985-1987	G-75
	V8 5.4L	1968	G-24
	V8 5.7L	1969-1970	G-24
	V8 5.7L DIESEL	1983-1984	G-78
	V8 6.5L	1968-1970	G-24
	V8 6.6L	1970	G-24
	V8 7.4L	1970	G-24

Marca - Modelo	Motor	Año	Acumulador
EPICA	6 CIL. 2.5L	2004-2006	G-34, G-34/78 ⁵³

Marca - Modelo	Motor	Año	Acumulador
EQUINOX	L4 2.4L	2010-2014	G-47
	V6 3.0L	2010-2012	G-48
	V6 3.4L	2005-2006	G-75, G-75/86 ⁵³
	V6 3.4L	2007-2009	G-47
	V6 3.6L	2008-2009	G-47
	V6 3.6L	2013-2014	G-48

Marca - Modelo	Motor	Año	Acumulador
EXPRESS 1500	V6 4.3L	2014	G-78, G-34/78 ⁵³
	V8 5.3L	2014	G-78, G-34/78 ⁵³

Marca - Modelo	Motor	Año	Acumulador
EXPRESS 2500	V8 4.8L	2014	G-78, G-34/78 ⁵³
	V8 6.0L	2014	G-78, G-34/78 ⁵³
	V8 6.6L DIESEL	2014	G-34/78 ⁵⁵ , G-78 ⁶⁰

Marca - Modelo	Motor	Año	Acumulador
EXPRESS 3500	V8 4.8L	2014	G-78, G-34/78 ⁵³
	V8 6.0L	2014	G-78, G-34/78 ⁵³
	V8 6.6L DIESEL	2014	G-34/78 ⁵⁵ , G-78 ⁶⁰

Marca - Modelo Motor Año Acumulador

CHEVROLET (Continuación)

Marca - Modelo	Motor	Año	Acumulador
EXPRESS 4500	V8 6.0L	2014	G-78, G-34/78 ⁵³
	V8 6.6L DIESEL	2014	G-34/78 ⁵⁵ , G-78 ⁶⁰

Marca - Modelo	Motor	Año	Acumulador
EXPRESS VAN	V6 4.3L	1997-2013	G-78, G-34/78 ⁵³
	V8 4.8L	2003-2012	G-78, G-34/78 ⁵³
	V8 4.8L	2013	G-34/78 ⁵³
	V8 5.0L	1997-2002	G-78, G-34/78 ⁵³
	V8 5.3L	2003-2013	G-78, G-34/78 ⁵³
	V8 5.7L	1997-2003	G-78, G-34/78 ⁵³
	V8 6.0L	2003-2012	G-78, G-34/78 ⁵³
	V8 6.0L	2013	G-34/78 ⁵³
	V8 6.0L GAS NATURAL	2003	G-78, G-34/78 ⁵³
	V8 6.0L GAS NATURAL	2005	G-78, G-34/78 ⁵³
	V8 6.5L DIESEL	1997-2002	G-34/78 ⁵⁵ , G-78 ⁶⁰
	V8 6.6L DIESEL	2006-2013	G-34/78 ⁵⁵ , G-78 ⁶⁰
	V8 7.4L	1997	G-78, G-34/78 ⁵³
	V8 7.4L	1998-2000	G-78
	V8 8.1L	2001-2002	G-78, G-34/78 ⁵³

Marca - Modelo	Motor	Año	Acumulador
G SERIES	V6 4.3L	1985-1986	G-78
	V6 4.3L	1987-1990	G-75
	V6 4.3L	1991-1994	G-78
	V6 4.3L	1995	G-78, G-34/78 ⁵³
	V6 4.3L	1996-2009	G-78
	V8 4.8L	2003-2009	G-78
	V8 5.0L	1970	G-24
	V8 5.0L	1982	G-75
	V8 5.0L	1983-1986	G-78
	V8 5.0L	1987-1990	G-75
	V8 5.0L	1991-1994	G-78
	V8 5.0L	1995	G-78, G-34/78 ⁵³
	V8 5.0L	1996-2002	G-78
	V8 5.3L	2003-2009	G-78
	V8 5.7L	1983-1986	G-78
	V8 5.7L	1987-1990	G-75
	V8 5.7L	1991-2003	G-78
	V8 5.7L	1995-1996	G-78, G-34/78 ⁵³
	V8 6.0L	2003-2009	G-78
	V8 6.2L DIESEL	1983-1991	G-78
	V8 6.2L DIESEL	1992-1993	G-78 ⁶⁰
	V8 6.5L DIESEL	1994	G-78 ⁶⁰
	V8 6.5L DIESEL	1995-1996	G-34/78 ⁵⁵ , G-78 ⁶⁰
	V8 6.5L DIESEL	1997-2003	G-78 ⁶⁰
	V8 6.6L DIESEL	2006-2009	G-78 ⁶⁰
	V8 7.4L	1988-1994	G-78
	V8 7.4L	1995-1996	G-78, G-34/78 ⁵³
	V8 7.4L	1997-1999	G-78
	V8 8.1L	2001-2002	G-78

Marca - Modelo	Motor	Año	Acumulador
GEO TRACKER	L4 1.6L	1995-1997	G-26R

Marca - Modelo	Motor	Año	Acumulador
HHR	L4 2.0L	2008-2010	G-47
	L4 2.2L	2006-2011	G-47
	L4 2.4L	2006-2011	G-47

Marca - Modelo Motor Año Acumulador

CHEVROLET (Continuación)

Marca - Modelo	Motor	Año	Acumulador
IMPALA	L4 2.5L	2014	G-48
	V6 3.4L	2000-2005	G-78, G-34/78 ⁵³
	V6 3.5L	2006-2011	G-34, G-34/78 ⁵³
	V6 3.6L	2012-2014	G-34, G-34/78 ⁵³
	V6 3.8L	1983-1985	G-78
	V6 3.8L	2000-2005	G-78, G-34/78 ⁵³
	V6 3.9L	2006	G-34
	V6 3.9L	2007-2011	G-34, G-34/78 ⁵³
	V8 5.0L	1968	G-24
	V8 5.0L	1983-1985	G-75
	V8 5.4L	1968-1969	G-24
	V8 5.7L	1969-1970	G-24
	V8 5.7L	1983-1985	G-78
	V8 5.7L	1994	G-78
	V8 5.7L	1995-1996	G-78, G-34/78 ⁵³
	V8 5.7L DIESEL	1983-1985	G-78
	V8 6.5L	1968-1969	G-24
	V8 6.6L	1970	G-24
	V8 7.0L	1968-1969	G-24

Marca - Modelo	Motor	Año	Acumulador
IMPALA HYBRID	L4 2.4L	2014	G-48

Marca - Modelo	Motor	Año	Acumulador
K SERIES	V6 4.3L	1985-1986	G-78
	V6 4.3L	1988-1990	G-75
	V6 4.3L	1991-1994	G-78
	V6 4.3L	1995-1998	G-78, G-34/78 ⁵³
	V8 5.0L	1968-1971	G-24
	V8 5.0L	1983-1986	G-78
	V8 5.0L	1988-1994	G-78
	V8 5.0L	1995-1999	G-78, G-34/78 ⁵³
	V8 5.4L	1968	G-24
	V8 5.7L	1969-1970	G-24
	V8 5.7L	1981	G-78
	V8 5.7L	1983-1986	G-78
	V8 5.7L	1988-1994	G-78
	V8 5.7L	1995-2000	G-78, G-34/78 ⁵³
	V8 5.7L DIESEL	1981	G-78
	V8 6.0L	1966	G-24
	V8 6.2L DIESEL	1983-1986	G-78
	V8 6.2L DIESEL	1988-1989	G-75 ⁶⁰
	V8 6.2L DIESEL	1990	G-78 ⁵⁸ , G-75 ⁶²
	V8 6.2L DIESEL	1991	G-78 ⁶⁰
	V8 6.2L DIESEL	1992-1993	G-75 ⁶⁰
	V8 6.5L	1968	G-24
	V8 6.5L DIESEL	1992	G-75 ⁶⁰
	V8 6.5L DIESEL	1993	G-78 ⁵⁸ , G-75 ⁶²
	V8 6.5L DIESEL	1994	G-78 ⁶⁰
	V8 6.5L DIESEL	1995-2000	G-34/78 ⁵³ , G-78 ⁶⁰
	V8 6.6L	1970	G-24
	V8 6.6L	1980	G-78
	V8 7.4L	1983-1986	G-78
	V8 7.4L	1988-1994	G-78
	V8 7.4L	1995-2000	G-78, G-34/78 ⁵³

Marca - Modelo Motor Año Acumulador

CHEVROLET (Continuación)

Marca - Modelo	Motor	Año	Acumulador
KODIAK	CATERPILLAR 3126 7.2L	2006-2007	G-31
	V8 8.1L	2003-2005	G-78

Marca - Modelo	Motor	Año	Acumulador
KODIAK C4500	V8 8.1L	2005	G-78

Marca - Modelo	Motor	Año	Acumulador
KODIAK C5500	V8 8.1L	2005	G-78

Marca - Modelo	Motor	Año	Acumulador
LUMINA	L4 2.2L	1993	G-75
	L4 2.5L	1990-1992	G-75
	V6 3.1L	1990-1994	G-75
	V6 3.1L	1995	G-75, G-75/86 ⁵³
	V6 3.1L	1996-1997	G-78, G-34/78 ⁵³
	V6 3.1L	1998	G-78
	V6 3.1L	1999-2001	G-78, G-34/78 ⁵³
	V8 3.4L	1991-1994	G-75
	V6 3.4L	1995	G-75, G-75/86 ⁵³
	V6 3.4L	1996-1997	G-78, G-34/78 ⁵³
	V6 3.8L	1998	G-78
	V6 3.8L	1999	G-78, G-34/78 ⁵³

Marca - Modelo	Motor	Año	Acumulador
LUMINA APV	V6 3.1L	1990-1994	G-75
	V6 3.1L	1995	G-75, G-75/86 ⁵³
	V6 3.4L	1996	G-75, G-75/86 ⁵³
	V6 3.8L	1992-1994	G-75
	V6 3.8L	1995	G-75, G-75/86 ⁵³

Marca - Modelo	Motor	Año	Acumulador
LUV	L4 1.8L	1975-1982	G-24
	L4 2.2L	2002-2006	G-51R
	L4 2.2L DIESEL	1981-1982	G-24
	L4 2.3L	1997-2001	G-51R

Marca - Modelo	Motor	Año	Acumulador
MALIBU	6 CIL. 3.8L	1970-1972	G-24R
	6 CIL. 4.1L	1970-1972	G-24R
	6 CIL. 4.8L	1973-1974	G-24R
	6 CIL. 4.8L	1975-1981	G-24R, G-34
	L4 2.0L	2013-2014	G-47
	L4 2.2L	2004-2007	G-75, G-75/86 ⁵³
	L4 2.2L	2008	G-47
	L4 2.4L	1987-1989	G-75, G-75/86 ⁵³
	L4 2.4L	2008-2012	G-47
	L4 2.5L	2013-2014	G-47
	V6 3.1L	1997-2003	G-75, G-75/86 ⁵³
	V6 3.5L	2004-2007	G-75, G-75/86 ⁵³
	V6 3.5L	2008-2010	G-47
	V6 3.6L	2008-2012	G-47
	V6 3.8L	1983	G-75
	V6 3.9L	2006-2007	G-75, G-75/86 ⁵³
	V6 4.3L DIESEL	1982-1983	G-75
	V8 5.0L	1983	G-75
	V8 5.7L	1973-1974	G-24R
	V8 5.7L	1975	G-24R, G-34
	V8 5.7L	1979	G-34
	V8 5.7L	1980	G-24R, G-34
	V8 5.7L	1981	G-24R
V8 5.7L DIESEL	1983	G-75	

Marca - Modelo Motor Año Acumulador

CHEVROLET (Continuación)

Marca - Modelo	Motor	Año	Acumulador
MALIBU HYBRID	L4 2.4L	2008-2009	G-47
	L4 2.4L	2013-2014	G-47

Marca - Modelo	Motor	Año	Acumulador
MATIZ	L4 1.0L	2011	G-40ENL

Marca - Modelo	Motor	Año	Acumulador
MERIVA	L4 1.8L	2004-2008	G-47

Marca - Modelo	Motor	Año	Acumulador
METRO	3 CIL. 1.0L	1998-2001	G-26R
	L4 1.3L	1998-2001	G-26R

Marca - Modelo	Motor	Año	Acumulador
MONTECARLO	V6 3.1L	1995	G-75, G-75/86 ⁵³
	V6 3.1L	1996-1999	G-78, G-34/78 ⁵³
	V6 3.4L	1995	G-75, G-75/86 ⁵³
	V6 3.4L	1996-1997	G-78, G-34/78 ⁵³
	V6 3.4L	2000-2005	G-78, G-34/78 ⁵³
	V6 3.5L	2007	G-34, G-34/78 ⁵³
	V6 3.8L	1983	G-78
	V6 3.8L	1984-1987	G-75
	V6 3.8L	1998-2005	G-78, G-34/78 ⁵³
	V6 4.3L DIESEL	1983	G-78
	V8 5.0L	1981-1982	G-24R
	V8 5.0L	1983-1988	G-75
	V8 5.7L	1970	G-24
	V8 5.7L DIESEL	1983-1984	G-78
	V8 6.6L	1970	G-24
V8 7.4L	1970	G-24	

Marca - Modelo	Motor	Año	Acumulador
NOVA	6 CIL. 4.1L	1973-1978	G-24
	6 CIL. 4.8L	1975-1981	G-24
	L4 1.6L	1985-1988	G-35
	L4 2.5L	1969-1970	G-24
	V8 5.7L	1969-1970	G-24
	V8 5.7L	1976-1978	G-24
V8 6.6L	1970	G-24	

Marca - Modelo	Motor	Año	Acumulador
OPTRA	L4 2.0L	2004-2009	G-75/86

Marca - Modelo	Motor	Año	Acumulador
ORLANDO	L4 2.4L	2012-2014	G-48

Marca - Modelo	Motor	Año	Acumulador
P SERIES	6 CIL. 4.8L	1987	G-78
	6 CIL. 4.8L	1989	G-78
	V6 4.3L	1990	G-75
	V6 4.3L	1991-1994	G-78
	V6 4.3L	1995-1999	G-78, G-34/78 ⁵³
	V8 5.7L	1987-1990	G-75
	V8 5.7L	1991-1994	G-78
	V8 5.7L	1995-1999	G-78, G-34/78 ⁵³
	V8 6.2L DIESEL	1987	G-78
	V8 6.2L DIESEL	1988-1993	G-78 ⁶⁰
	V8 6.5L DIESEL	1994	G-78 ⁶⁰
V8 6.5L DIESEL	1995-1999	G-34/78 ⁵³ , G-78 ⁶⁰	
V8 7.4L	1987-1994	G-78	
V8 7.4L	1995-1999	G-78, G-34/78 ⁵³	

Marca - Modelo	Motor	Año	Acumulador
PICK UP V1500	V8 5.7L	1987-1990	G-75
	V8 5.7L	1991	G-78
	V8 7.4L	1989-1991	G-78

Marca - Modelo Motor Año Acumulador

CHEVROLET (Continuación)

Marca - Modelo	Motor	Año	Acumulador
PRIZM	L4 1.8L	1998-2002	G-35
R SERIES	V8 5.7L	1991	G-78
	V8 6.2L DIESEL	1991	G-78
	V8 7.4L	1991	G-78
S10	L4 1.9L	1983-1985	G-78
	L4 2.0L	1983-1984	G-78
	L4 2.2L	1994	G-75
	L4 2.2L	1995-2004	G-75, G-75/86 ⁵³
	L4 2.2L	2005	G-75
	L4 2.2L DIESEL	1983-1985	G-78
	L4 2.5L	1985-1986	G-78
	L4 2.5L	1987-1990	G-75
	V6 2.8L	1983-1985	G-78
	V6 2.8L	1987-1993	G-75
	V6 3.1L	1993-1994	G-75
	V6 3.4L	2005	G-75
	V6 3.5L	2005-2006	G-75
	V6 3.8L	2005	G-75
	V6 3.9L	2006	G-75
	V6 4.3L	1988-1994	G-75
	V6 4.3L	1995-2004	G-75, G-75/86 ⁵³
	V8 4.6L	2005	G-75
SILVERADO	V6 4.3L	1999-2006	G-78, G-34/78 ⁵³
	V6 4.3L	2007	G-48 ³ , G-78 ³
	V6 4.3L	2008-2013	G-48
	V8 4.8L	1999-2006	G-78, G-34/78 ⁵³
	V8 4.8L	2007	G-48 ³ , G-78 ³
	V8 4.8L	2008-2013	G-48
	V8 5.3L	1999-2006	G-78, G-34/78 ⁵³
	V8 5.3L	2007	G-48 ³ , G-78 ³
	V8 5.3L	2008-2013	G-48
	V8 5.7L	1994-1998	G-78
	V8 5.7L	2000-2002	G-78
	V8 6.0L	1999-2006	G-78, G-34/78 ⁵³
	V8 6.0L	2007	G-48 ³ , G-78 ³
	V8 6.0L	2008-2013	G-48
	V8 6.2L	2007	G-78
	V8 6.2L	2008-2009	G-48
	V8 6.2L	2011-2013	G-48
	V8 6.6L DIESEL	2001-2007	G-34/78 ⁵⁵ , G-78 ⁶⁰
	V8 6.6L DIESEL	2008-2013	G-48 ⁶⁰
	V8 8.1L	2001-2006	G-78, G-34/78 ⁵³
	V8 8.1L	2007	G-48 ³ , G-78 ³
SILVERADO 1500	V6 4.3L	2014	G-48
	V8 5.3L	2014	G-48
	V8 6.2L	2014	G-48
SILVERADO 2500	V8 6.0L	2014	G-48
	V8 6.6L DIESEL	2014	G-48 ⁶⁰
SILVERADO 3500	V8 6.0L	2014	G-48
	V8 6.6L DIESEL	2014	G-48 ⁶⁰
SILVERADO HYBRID	V8 5.3L	2008	G-48
	V8 6.0L	2009-2013	G-48

Marca - Modelo Motor Año Acumulador

CHEVROLET (Continuación)

Marca - Modelo	Motor	Año	Acumulador
SONIC	L4 1.4L	2012-2014	G-47
	L4 1.6L	2012-2013	G-47
	L4 1.8L	2012-2014	G-47
SONORA	V8 5.3L	2003	G-75
	V8 5.7L	2000-2006	G-75
SPARK	L4 1.2L	2011-2014	G-99
SSR	V8 5.3L	2003-2004	G-78, G-34/78 ⁵³
	V8 6.0L	2005-2006	G-78, G-34/78 ⁵³
SUBURBAN	6 Cil. 4.1L	1983	G-24R
	6 Cil. 4.8L	1983	G-24R
	V6 4.3L	2000-2004	G-78
	V6 4.3L	2007-2008	G-48
	V8 4.8L	2000-2004	G-78
	V8 4.8L	2007-2008	G-48
	V8 5.0L	1983	G-24R
	V8 5.0L	1999	G-78
	V8 5.3L	2000-2006	G-78, G-34/78 ⁵³
	V8 5.3L	2007-2014	G-48
	V8 5.7L	1982-1987	G-24R
	V8 5.7L	1988-2002	G-78
	V8 5.7L	2005	G-78
	V8 6.0L	2000-2006	G-78, G-34/78 ⁵³
	V8 6.0L	2007-2013	G-48
	V8 6.2L	2007	G-78
	V8 6.2L	2008	G-48
	V8 6.2L DIESEL	1992	G-75 ⁶⁰
	V8 6.6L DIESEL	2007	G-78 ⁶⁰
	V8 6.6L DIESEL	2008	G-48 ⁶⁰
	V8 7.4L	1989-1991	G-24R
	V8 8.1L	2001-2006	G-78, G-34/78 ⁵³
TAHOE	V6 4.3L	2002	G-78, G-34/78 ⁵³
	V6 4.3L	2007-2009	G-48
	V8 4.8L	2000-2006	G-78, G-34/78 ⁵³
	V8 4.8L	2007-2010	G-48
	V8 5.3L	2000-2006	G-78, G-34/78 ⁵³
	V8 5.3L	2007-2014	G-48
	V8 5.7L	1995-2000	G-78, G-34/78 ⁵³
	V8 5.7L	2001	G-78
	V8 6.0L	2001-2002	G-78
	V8 6.0L	2007-2009	G-48
	V8 6.2L	2007	G-78
	V8 6.2L	2008-2010	G-48
	V8 6.5L DIESEL	1995-1999	G-34/78 ⁵⁵ , G-78 ⁶⁰
	V8 6.6L DIESEL	2008	G-48 ⁶⁰
TAHOE HYBRID	V8 6.0L	2008-2013	G-48
TIGRA	L4 1.6L	1999	G-42
TORNADO	L4 1.8L	2004-2012	G-47

Marca - Modelo Motor Año Acumulador

CHEVROLET (Continuación)

Marca - Modelo	Motor	Año	Acumulador
TOWNSMAN	V8 5.7L	1969-1970	G-24
	V8 6.6L	1970	G-24
	V8 7.4L	1970	G-24
TRACKER	L4 1.6L	1998	G-26R
	L4 1.6L	1999-2002	G-47
	L4 2.0L	1999-2003	G-47
	L4 2.0L	2004-2006	G-35
	L4 2.0L	2007-2008	G-35, G-47
	L4 2.2L	2004	G-35
	V6 2.5L	2001-2004	G-47
TRAIL BLAZER	6 Cil. 4.2L	2002-2009	G-78, G-34/78 ⁵³
	V8 5.3L	2003-2009	G-78, G-34/78 ⁵³
	V8 6.0L	2006-2009	G-78, G-34/78 ⁵³
TRAVERSE	V6 3.6L	2009-2014	G-48
TRAX	L4 1.4L	2013-2014	G-47
UPLANDER	V6 3.5L	2005-2006	G-34, G-34/78 ⁵³
	V6 3.9L	2006-2009	G-34, G-34/78 ⁵³
V SERIES	V8 5.7L	1991	G-78
VECTRA	L4 2.2L	2003-2006	G-48
	V6 2.8L	2007-2008	G-48
	V6 3.2L	2003-2006	G-48
VENTURE	V6 3.4L	1997-2005	G-78, G-34/78 ⁵³
W3500	V8 6.0L	2005	G-48
W4500	V8 6.0L	2005	G-78
ZAFIRA	L4 1.8L	2002-2006	G-47
	L4 2.2L	2002-2007	G-47
CHRYSLER			
200	L4 2.4L	2011-2014	G-75/86
	V6 3.6L	2011-2014	G-75/86
300	V6 2.7L	2010	G-48
	V6 3.5L	2010	G-48
	V6 3.6L	2011-2014	G-48
	V8 5.7L	2011-2014	G-48
	V8 6.1L	2011	G-48
	V8 6.4L	2012-2014	G-48
	V8 7.2L	1968-1971	G-27
300C	V6 2.7L	2005-2010	G-48
	V6 3.5L	2005-2010	G-48
	V6 3.6L	2011-2012	G-48
	V8 5.7L	2005-2012	G-48
	V8 6.1L	2005-2011	G-48
300M	V6 3.5L	1999-2004	G-34, G-34/78 ⁵³
ASPEN	V8 4.7L	2007-2009	G-65
	V8 5.7L	2007-2009	G-65

Marca - Modelo	Motor	Año	Acumulador
CHRYSLER (Continuación)			
CIRRUS	L4 2.4L	1995-2000	G-75, G-75/86 ⁵³
	L4 2.4L	2001-2007	G-75
	L4 2.4L	2009-2010	G-75/86
	V6 2.5L	1995-2000	G-75, G-75/86 ⁵³
	V6 2.5L	2009	G-75/86
	V6 3.0L	2003-2005	G-75
	V6 3.5L	2007	G-75
	V6 3.5L	2010	G-75/86
CONCORDE	V6 2.7L	1998-2004	G-34, G-34/78 ⁵³
	V6 3.2L	1998-2000	G-34, G-34/78 ⁵³
	V6 3.3L	1993-1996	G-34, G-34/78 ⁵³
	V6 3.5L	1993-2004	G-34, G-34/78 ⁵³
CONQUEST	L4 2.6L	1987-1988	G-51
CORDOBA	6 CIL. 3.7L	1979-1983	G-24R
	8 CIL. 5.7L	1980-1982	G-27R, G-27F ⁴
	V8 5.2L	1975-1980	G-27
	V8 5.2L	1981-1983	G-27R, G-27F ⁴
	V8 5.9L	1976-1979	G-27
	V8 6.6L	1976-1978	G-27
CROSSFIRE	V6 3.2L	2004-2008	G-48
FIFTH AVENUE	V8 5.2L	1985-1989	G-34
IMPERIAL	V6 3.3L	1990-1991	G-34, G-34/78 ⁴
	V6 3.8L	1992-1995	G-34, G-34/78 ⁴
	V8 7.2L	1974-1975	G-27
INTREPID	V6 3.3L	1993-1994	G-34
	V6 3.3L	1995-1997	G-34, G-34/78 ⁵³
	V6 3.5L	1993-1994	G-34
	V6 3.5L	1995-1997	G-34, G-34/78 ⁵³
LASER	L4 2.2L	1985-1986	G-34
	L4 2.5L	1986	G-34
LE BARON	6 CIL. 3.7L	1978-1982	G-24R
	L4 2.2L	1983-1987	G-24R
	L4 2.5L	1992-1995	G-34, G-34/78 ⁴
	V8 5.2L	1977	G-27R, G-27F ⁴
	V8 5.2L	1981-1983	G-27R, G-27F ⁴
	V8 5.9L	1977	G-27F, G-27R
	V8 5.9L	1978-1980	G-27R, G-27F ⁴
LHS	V6 3.5L	1993-1997	G-34, G-34/78 ⁵³
	V6 3.5L	1999-2001	G-34, G-34/78 ⁵³
NEW YORKER	L4 2.2L	1984	G-34, G-34/78 ⁴
	L4 2.2L	1985	G-34/78 ⁴
	L4 2.2L	1986-1991	G-34, G-34/78 ⁴
	L4 2.5L	1990-1994	G-34, G-34/78 ⁴
	L4 2.6L	1984	G-34, G-34/78 ⁴
	L4 2.6L	1985	G-34
	V6 3.0L	1991-1993	G-34, G-34/78 ⁴
	V6 3.3L	1992-1994	G-34, G-34/78 ⁴
	V6 3.5L	1994-1997	G-34, G-34/78 ⁴
	V8 5.2L	1979-1980	G-27
	V8 5.9L	1977-1978	G-27
	V8 5.9L	1980	G-27
	V8 6.6L	1975-1978	G-27
	V8 7.2L	1968-1978	G-27

Marca - Modelo	Motor	Año	Acumulador
CHRYSLER (Continuación)			
NEWPORT	V8 5.2L	1979-1980	G-27
	V8 5.9L	1971-1972	G-27
	V8 5.9L	1974-1980	G-27
	V8 6.3L	1968-1971	G-27
	V8 6.6L	1972-1978	G-27
	V8 7.2L	1968-1973	G-27
	V8 7.2L	1975-1978	G-27
PACIFICA	V6 3.5L	2004-2006	G-34, G-34/78 ⁵³
	V6 3.8L	2005-2008	G-34, G-34/78 ⁵³
	V6 4.0L	2007-2008	G-34, G-34/78 ⁵³
PHANTOM	L4 2.2L	1987-1989	G-34
	L4 2.5L	1990-1994	G-34
PT CRUISER	L4 2.4L	2001-2010	G-26R
SEBRING	L4 2.0L	1995-1999	G-75/86
	L4 2.4L	1996-1999	G-75/86
	L4 2.4L	2001-2010	G-75/86
	V6 2.5L	1995-1996	G-75/86
	V6 2.5L	1997	G-75, G-75/86
	V6 2.5L	1998-2000	G-75/86
	V6 2.7L	2001-2010	G-75/86
	V6 3.0L	2001-2005	G-75/86
	V6 3.5L	2007-2010	G-75/86
TC	L4 2.2L	1989-1990	G-34
	V6 3.0L	1990-1991	G-34
TOWN & COUNTRY	L4 2.6L	1985	G-34
	V6 3.0L	1990	G-34
	V6 3.3L	1990-1994	G-34
	V6 3.3L	1996	G-34
	V6 3.3L	1997-2010	G-34, G-34/78 ⁵³
	V6 3.6L	2011-2014	G-48
	V6 3.8L	1994-1996	G-34
	V6 3.8L	1997-2010	G-34, G-34/78 ⁵³
	V6 4.0L	2008-2010	G-34, G-34/78 ⁵³
	V8 6.3L	1968-1971	G-27
	V8 6.6L	1972	G-27
	V8 6.6L	1975-1977	G-27
	V8 7.2L	1968-1977	G-27
VOYAGER	L4 2.4L	2000-2003	G-34, G-34/78 ⁵³
	V6 3.3L	2000-2003	G-34, G-34/78 ⁵³
	V6 3.3L	2004-2007	G-34/78
	V6 3.8L	2000-2003	G-34, G-34/78 ⁵³
	V6 3.8L	2004-2005	G-34, G-34/78 ⁴
DAEWOO			
LANOS	L4 1.6L	1999-2002	G-75/86
LEGANZA	L4 2.2L	1999-2002	G-75/86
NUBIRA	L4 2.0L	1998-2002	G-75/86
DAIHATSU			
CHARADE	3 CIL. 1.0L	1988-1992	G-26R
	L4 1.3L	1989-1992	G-26R

Marca - Modelo	Motor	Año	Acumulador
DODGE			
2000 GTX	L4 2.0L	1989-1990	G-24
330	V8 4.5L	1964	G-27
	V8 5.9L	1963-1964	G-24
ARIES	L4 2.2L	1985-1989	G-34
	L4 2.5L	1986-1989	G-34
	L4 2.6L	1981-1982	G-24
	L4 2.6L	1983-1984	G-24 ⁵³
	L4 2.6L	1985	G-34
ATOS	L4 1.0L	2001-2004	G-40ENL
	L4 1.1L	2005-2009	G-40ENL
ATTITUDE	L4 1.4L	2006-2011	G-35
	L4 1.6L	2006-2011	G-35
AVENGER	L4 2.0L	1995-1999	G-75/86
	L4 2.4L	2008-2014	G-75/86
	V6 2.5L	1995-2000	G-75/86
	V6 2.7L	2008-2010	G-75/86
	V6 3.5L	2008-2010	G-75/86
	V6 3.6L	2011-2014	G-75/86
B100	6 / 8 CIL. 3.9 Y 5.2L	1991	G-34
	6 / 8 CIL. 3.9 Y 5.2L	1992-1999	G-27
B150	6 / 8 CIL. 3.9 Y 5.2L	1991	G-34
	6 / 8 CIL. 3.9 Y 5.2L	1992-1999	G-27
	V8 5.2L	1981	G-24
B250	V8 3.9, 5.2 Y 5.9L	1991	G-34
	V8 3.9, 5.2 Y 5.9L	1992-1999	G-27
	V8 5.2L	1981	G-24
	V8 5.9L	1981	G-24
B350	V8 3.9, 5.2 Y 5.9L	1991	G-34
	V8 3.9, 5.2 Y 5.9L	1992-1999	G-27
	V8 5.2L	1981	G-24
	V8 5.9L	1981	G-24
CALIBER	L4 1.8L	2006-2010	G-75/86
	L4 2.0L	2006-2012	G-75/86
	L4 2.4L	2006-2012	G-75/86
CARAVAN	L4 2.2L	1985-1987	G-34
	L4 2.4L	1996-2007	G-34, G-34/78 ⁵³
	L4 2.5L	1987-1994	G-34
	L4 2.5L	1995	G-34, G-34/78 ⁵³
	L4 2.6L	1985-1987	G-34
	V6 3.0L	1987-1994	G-34
	V6 3.0L	1995-2000	G-34, G-34/78 ⁵³
	V6 3.3L	1990-1994	G-34
	V6 3.3L	1995-2010	G-34, G-34/78 ⁵³
	V6 3.5L	2001	G-34, G-34/78 ⁵³
	V6 3.6L	2011-2012	G-48
	V6 3.8L	1994	G-34
	V6 3.8L	1995-2010	G-34, G-34/78 ⁵³
	V6 4.0L	2008-2010	G-34, G-34/78 ⁵³

Marca - Modelo	Motor	Año	Acumulador
DODGE (Continuación)			
CB300	V8 5.9L	1979	G-24
	V8 6.6L	1976	G-24
CHALLENGER	V6 3.5L	2009-2010	G-48
	V6 3.6L	2011-2014	G-48
	V8 5.6L	1970	G-24
	V8 5.7L	2008-2014	G-48
	V8 6.1L	2008-2011	G-48
	V8 6.4L	2011-2014	G-48
CHARGER	L4 2.2L	1983-1987	G-34
	V6 2.7L	2006-2010	G-48
	V6 3.5L	2006-2010	G-48 ³⁹ , G-49 ⁵⁷
	V6 3.6L	2011-2014	G-48 ³⁹ , G-49 ⁵⁷
	V8 5.2L	1967	G-24
	V8 5.2L	1978	G-24
	V8 5.7L	2006-2014	G-48 ³⁹ , G-49 ⁵⁷
	V8 6.1L	2006-2011	G-48 ³⁹ , G-49 ⁵⁷
	V8 6.4L	2012-2014	G-48 ³⁹ , G-49 ⁵⁷
	V8 7.0L	1967	G-24
V8 7.2L	1967	G-24	
COLT	L4 1.4L	1981-1982	G-24
	L4 1.5L	1987-1988	G-51
	L4 1.5L	1989-1990	G-51 ⁷⁹
	L4 1.5L	1992	G-34 ⁷⁹
	L4 1.5L	1993-1994	G-51 ⁷⁵
	L4 1.5L	1995	G-24 ⁶ , G-51 ⁷⁵
	L4 1.6L	1981-1982	G-24
	L4 1.6L	1983	G-24 ⁴⁶
	L4 1.6L	1987-1988	G-51
	L4 1.6L	1989-1990	G-51 ⁷⁹
	L4 1.8L	1989-1990	G-51 ⁷⁹
	L4 1.8L	1992	G-34
	L4 1.8L	1993-1994	G-51 ⁷⁵
	L4 2.0L	1987-1991	G-51
L4 2.4L	1992	G-34 ⁶ , G-51 ⁷⁵	
L4 2.4L	1993-1994	G-51 ⁷⁵	
CORONET	6 CIL. 3.7L	1964-1968	G-34
	6 CIL. 3.7L	1972-1976	G-34
	L6 3.8L	1958	G-24
	V8 5.2L	1964-1968	G-34/78
	V8 5.2L	1972-1976	G-34/78
	V8 5.3L	1958	G-24
	V8 5.6L	1972-1973	G-34/78
	V8 5.7L	1958	G-24
	V8 5.9L	1958	G-24
	V8 5.9L	1973-1976	G-34/78
	V8 6.6L	1972-1976	G-34/78
	V8 7.0L	1965	G-27
	V8 7.0L	1967	G-27
V8 7.2L	1970	G-24	
V8 7.2L	1972-1976	G-34/78	
D SERIES	V6 3.9L	1990-1991	G-34
	V6 3.9L	1992	G-27
	V8 5.2L	1990-1991	G-34
	V8 5.2L	1992	G-27
	V8 5.9L	1983-1984	G-34
	V8 5.9L	1990-1991	G-34
	V8 5.9L	1992	G-27

Marca - Modelo	Motor	Año	Acumulador	
DODGE (Continuación)				
DAKOTA	L4 2.2L	1987-1988	G-34	
	L4 2.5L	1989-1991	G-34	
	L4 2.5L	1992-2002	G-27	
	V6 3.7L	2004	G-27	
	V6 3.7L	2006-2011	G-65	
	V6 3.9L	1987-1991	G-34	
	V6 3.9L	1992-2003	G-27	
	V8 4.7L	2000-2005	G-27	
	V8 4.7L	2007-2011	G-65	
	V8 5.2L	1989-1991	G-34/78	
	V8 5.2L	1992-2001	G-27	
	V8 5.7L	2005	G-27	
	V8 5.9L	1997-2003	G-27	
	DART	6 CIL. 3.7L	1975-1982	G-34
L4 1.4L		2013	G-48	
L4 1.4L		2014	G-47	
L4 2.0L		2013	G-47 ³¹	
L4 2.0L		2014	G-47 ³¹ , G-48 ³⁶	
L4 2.2L		1982	G-24	
L4 2.2L		1983-1989	G-24, G-34 ⁴	
L4 2.4L		2013-2014	G-48	
V8 5.2L		1975-1982	G-34	
V8 5.6L		1971	G-24	
V8 5.9L		1960-1962	G-24	
DAYTONA	L4 2.2L	1990	G-34	
	L4 2.2L	1992	G-34	
	L4 2.5L	1990-1992	G-34	
	V6 3.0L	1990-1992	G-34	
	DIPLOMAT	V8 5.2L	1985-1989	G-34
		DURANGO	V6 3.6L	2011-2014
V6 3.7L			2004-2009	G-65
V8 4.7L			2001-2003	G-27
V8 4.7L			2004-2009	G-65
V8 5.2L			1998-2000	G-27
V8 5.7L	2004-2009		G-65	
V8 5.7L	2012-2013	G-48		
V8 5.7L	2014	G-49		
V8 5.9L	1999-2003	G-27		
V8 5.9L	2004-2006	G-65		
DYNASTY	V6 3.0L	1988	G-34	
	GRAND CARAVAN	L4 2.4L	1996-2007	G-34, G-34/78 ⁵³
L4 2.5L		1988-1989	G-34	
L4 2.5L		1991-1994	G-34	
L4 2.5L		1995	G-34, G-34/78 ⁵³	
V6 3.0L		1988-1989	G-34	
V6 3.0L		1991-1994	G-34	
V6 3.0L		1995-2000	G-34, G-34/78 ⁵³	
V6 3.3L		1990-1994	G-34	
V6 3.3L		1995-2010	G-34, G-34/78 ⁵³	
V6 3.5L		2001	G-34, G-34/78 ⁵³	
V6 3.6L	2011-2014	G-48		
V6 3.8L	1994	G-34		
V6 3.8L	1995-2010	G-34, G-34/78 ⁵³		
V6 4.0L	2008-2010	G-34, G-34/78 ⁵³		

Marca - Modelo	Motor	Año	Acumulador
DODGE (Continuación)			
H100	L4 2.4L	2003-2006	G-34
	L4 2.5L DIESEL	2007-2009	G-34
INTREPID	V6 2.7L	1998-2004	G-34, G-34/78 ⁵³
	V6 3.2L	1998-2001	G-34, G-34/78 ⁵³
	V6 3.3L	1993	G-34, G-34/78 ⁵³
	V6 3.3L	1994	G-34, G-34/78 ⁴ , G-34/78 ⁵³
	V6 3.3L	1995-1997	G-34, G-34/78 ⁵³
	V6 3.5L	1993-1997	G-34, G-34/78 ⁵³
V6 3.5L	2000-2004	G-34, G-34/78 ⁵³	
JOURNEY	L4 2.4L	2009-2014	G-75/86
	V6 3.5L	2009-2010	G-75/86
	V6 3.6L	2011-2014	G-75/86
M300	V8 7.2L	1974	G-27
	M350	V8 7.2L	1974
MAGNUM		V6 2.7L	2008
	V6 3.5L	2008	G-48
	V8 5.2L	1978-1979	G-34, G-34/78 ⁴
	V8 5.7L	2008	G-48
	V8 5.9L	1978-1979	G-34, G-34/78 ⁴
	V8 6.1L	2008	G-48
V8 6.6L	1978	G-34, G-34/78 ⁴	
MONACO	V6 3.0L	1990	G-34
	V6 3.0L	1992	G-34
NEON	L4 2.0L	1994-1999	G-58
	L4 2.0L	2000-2006	G-26R
	L4 2.4L	2003-2006	G-26R
NITRO	V6 3.7L	2007-2011	G-34, G-34/78 ⁵³
	V6 4.0L	2007-2011	G-34, G-34/78 ⁵³
POLARA	V8 6.3L	1967	G-24
RAIDER	L4 2.6L	1989	G-51
	V6 3.0L	1989	G-24
RAM	6 CIL. 5.9L DIESEL	1994-2001	G-27 ⁶⁰
	6 CIL. 5.9L DIESEL	2002-2009	G-65 ⁶⁰
	6 CIL. 5.9L DIESEL	2010	G-48 ⁶⁰
	6 CIL. 6.7L DIESEL	2007-2009	G-65 ⁶⁰
	6 CIL. 6.7L DIESEL	2010-2014	G-48 ⁶⁰
	V10 8.0L	1994-2001	G-27
	V10 8.0L	2002-2004	G-65
	V10 8.3L	2004-2006	G-65
	V6 3.0L DIESEL	2014	G-49
	V6 3.6L	2013-2014	G-48
	V6 3.7L	2002-2008	G-65
	V6 3.7L	2009-2012	G-48
	V6 3.9L	1994-2001	G-27
V8 4.7L	2000	G-27	
V8 4.7L	2002-2008	G-65	

Marca - Modelo	Motor	Año	Acumulador
DODGE (Continuación)			
RAM (Continuación)	V8 4.7L	2009-2013	G-48
	V8 5.2L	1994-2001	G-27
	V8 5.2L	2002	G-65
	V8 5.7L	2003-2008	G-65
	V8 5.7L	2009-2014	G-48
	V8 5.9L	1994-2001	G-27
	V8 5.9L	2002	G-65
	V8 5.9L	2003	G-27
	V8 6.4L	2014	G-48
RAM 4000	6 CIL. 5.9L DIESEL	2009	G-65
	6 CIL. 5.9L DIESEL	2010	G-48
	6 CIL. 6.7L DIESEL	2008-2009	G-65
	6 CIL. 6.7L DIESEL	2010	G-48
	V8 5.7L	2008	G-65
	V8 5.7L	2009-2010	G-48
RAM 50	L4 2.0L	1983-1988	G-34/78
	L4 2.0L	1989	G-51
	L4 2.4L	1990-1993	G-51
	L4 2.6L	1983-1988	G-34/78
	L4 2.6L	1989	G-51
	V6 3.0L	1990	G-24
	V6 3.0L	1991	G-34/78
RAM CHARGER	V6 3.9L	1993	G-27
	V8 5.2L	1992-1993	G-27
	V8 5.9L	1990-1991	G-34
	V8 5.9L	1992-1996	G-27
RAM VAN	V6 3.9L	1994-2003	G-27
	V8 5.2L	1994-2003	G-27
	V8 5.9L	1994-2003	G-27
RD200	V8 5.2L	1979	G-24
	V8 5.9L	1978-1979	G-24
SHADOW	L4 2.2L	1988-1992	G-34
	L4 2.5L	1990-1995	G-34
	V6 3.0L	1992	G-34
SPIRIT	L4 2.2L	1991-1992	G-34, G-34/78 ⁶³
	L4 2.5L	1989-1995	G-34, G-34/78 ⁶³
	V6 3.0L	1990-1992	G-34, G-34/78 ⁶³
STEALTH	V6 3.0L	1995-1997	G-75/86
STRATUS	L4 2.0L	1995-2006	G-75/86
	L4 2.4L	1995-2000	G-75, G-75/86 ⁶³
	L4 2.4L	2001-2006	G-75/86
	V6 3.0L	2001-2005	G-75/86
SUPER BEE	V8 5.2L	1970-1980	G-34, G-34/78
VERNA	L4 1.5L	2004-2006	G-35
	L4 1.6L	2004-2006	G-35

Marca - Modelo	Motor	Año	Acumulador
DODGE (Continuación)			
VIPER	V10 8.0L	1992-1994	G-78
	V10 8.0L	1995-2002	G-78, G-34/78 ⁶³
	V10 8.3L	2003-2007	G-34, G-34/78 ⁶³
	V10 8.4L	2008-2010	G-34, G-34/78 ⁶³
	V10 8.4L	2013-2014	G-47
W SERIES	6 CIL. 5.9L DIESEL	1989-1991	G-30H
	V6 3.9L	1988-1991	G-34
	V6 3.9L	1992-1993	G-27
	V8 5.2L	1988-1991	G-34
	V8 5.2L	1992-1993	G-27
	V8 5.9L	1989-1991	G-34
	V8 5.9L	1992-1993	G-27
EAGLE			
PREMIER	L4 2.5L	1988	G-58
	L4 2.5L	1989-1992	G-34
	V6 3.0L	1990-1992	G-34
SUMMIT	L4 1.5L	1993-1994	G-51 ⁷⁸
	L4 1.5L	1995-1996	G-51
	L4 1.6L	1990	G-51 ⁷⁸
	L4 1.8L	1993-1994	G-51 ⁷⁸
	L4 1.8L	1995-1996	G-51 ⁴⁴
	L4 2.4L	1993-1994	G-51 ⁷⁸
	L4 2.4L	1995-1996	G-51 ⁴⁴
TALON	L4 1.8L	1993-1994	G-75/86
	L4 2.0L	1990-1998	G-75/86
VISION	V6 3.3L	1993-1997	G-34, G-34/78 ⁶³
	V6 3.5L	1993-1997	G-34, G-34/78 ⁶³
VISTA	L4 1.5L	1988	G-51
FAW			
F1	L3 1.0L	2008	G-51
F4	L4 1.4L	2008	G-40ENL
F5	L4 1.5L	2008	G-51
FERRARI			
458 ITALIA	V8 4.5L	2010	G-48
	V8 4.5L	2012	G-48
FIAT			
500	L4 1.4L	2012-2014	G-47
PALIO	L4 1.6L	2004-2005	G-47
ADVENTURE	L4 1.8L	2006-2007	G-47
PALIO HATCHBACK	L4 1.6L	2004-2005	G-47
	L4 1.8L	2006-2007	G-47
PALIO SEDAN	L4 1.6L	2004-2005	G-47
	L4 1.8L	2006-2007	G-47
PANDA	L4 1.2L	2007	G-99

Marca - Modelo	Motor	Año	Acumulador
FORD			
AEROSTAR	L4 2.3L	1986-1987	G-65
	V6 2.8L	1986	G-65
	V6 3.0L	1986-1997	G-65
	V6 3.3L	1994-1995	G-65
	V6 4.0L	1990-1996	G-65
ASPIRE	L4 1.3L	1994-1995	G-35
BRONCO	6 CIL. 4.9L	1988-1993	G-65
	V6 2.9L	1988-1990	G-65
	V6 4.0L	1988-1990	G-65
	V8 5.0L	1977	G-22F
	V8 5.0L	1987-1996	G-65
	V8 5.8L	1978-1979	G-22F
	V8 5.8L	1987-1996	G-65
	V8 6.6L	1978-1979	G-22F
BRONCO II	V6 2.9L	1989-1990	G-65
CLUB WAGON	L6 4.2L	1995	G-65
	V6 4.2L	1997-2003	G-65
	V6 4.9L	1994-1996	G-65
	V8 5.0L	1995-1998	G-65
	V8 5.4L	1997-1998	G-65
	V8 5.8L	1994-1996	G-65
CONTOUR	L4 2.0L	1995-2002	G-41
	V6 2.5L	1996-2002	G-41
COUNTRY SEDAN	V8 4.7L	1964-1967	G-27F
	V8 5.0L	1968-1969	G-27F
	V8 5.8L	1965-1966	G-27F
	V8 5.8L	1969-1970	G-27F
	V8 5.8L	1973-1974	G-22F
	V8 6.4L	1965-1970	G-27F
	V8 6.6L	1973-1974	G-27F
	V8 7.0L	1968-1970	G-27F
	V8 7.0L	1973	G-27F
	V8 7.5L	1973	G-27F
COUNTRY SQUIRE	V8 4.7L	1965-1967	G-27F
	V8 5.0L	1972	G-27F
	V8 5.8L	1965-1966	G-27F
	V8 5.8L	1969	G-22F
	V8 5.8L	1972-1973	G-27F
	V8 5.8L	1974	G-22F
	V8 6.6L	1972-1974	G-27F
	V8 7.0L	1968	G-27F
	V8 7.0L	1972-1973	G-27F
	V8 7.5L	1973-1974	G-27F
COURIER	L4 1.6L	2001-2009	G-99
	L4 1.8L	1972	G-24
CROWN VICTORIA	V8 4.2L	1982	G-24R
	V8 4.6L	1992-2011	G-65
	V8 5.0L	1979-1986	G-24R
	V8 5.0L	1991	G-65
	V8 5.8L	1980-1981	G-24R
	V8 5.8L	1983-1986	G-24R
	V8 5.8L	1991	G-65

Marca - Modelo	Motor	Año	Acumulador
FORD (Continuación)			
CUSTOM	V8 4.7L	1965	G-22F
	V8 4.7L	1966-1967	G-27F
	V8 5.0L	1968-1970	G-27F
	V8 5.8L	1965	G-22F
	V8 5.8L	1966	G-27F
	V8 5.8L	1969-1970	G-27F
	V8 6.4L	1965	G-22F
	V8 6.4L	1966-1970	G-27F
	V8 7.0L	1968-1970	G-27F
E SERIES (VANS)	6 CIL. 4.9L	1991-1996	G-65
	V10 6.8L	1997-2013	G-65
	V6 4.2L	1997-2003	G-65
	V8 4.6L	1997	G-65
	V8 4.6L	1999-2013	G-65
	V8 5.0L	1991-1996	G-65
	V8 5.4L	1997-2013	G-65
	V8 5.8L	1991-1996	G-65
	V8 6.0L DIESEL	2004-2010	G-65 ⁶⁰
	V8 7.3L DIESEL	1988-1991	G-27
	V8 7.3L DIESEL	1992-1996	G-65 ⁴⁹
	V8 7.3L DIESEL	1997-2003	G-65 ⁶⁰
	V8 7.5L	1991-1996	G-65
E-150	V8 4.6L	2014	G-65
	V8 5.4L	2014	G-65
E-350	V10 6.8L	2014	G-65
	V8 5.4L	2014	G-65
E-450	V10 6.8L	2014	G-65
	V8 5.4L	2014	G-65
ECOSPORT	L4 2.0L	2003-2009	G-42 REF
EDGE	L4 2.0L	2012-2014	G-65 ²⁸
	V6 3.5L	2007-2010	G-47
	V6 3.5L	2011-2014	G-65 ²⁸
	V6 3.7L	2011-2014	G-65 ²⁸
ELITE	V8 5.8L	1976	G-22F
ESCAPE	L4 1.6L	2013-2014	G-47
	L4 2.0L	2001-2005	G-47
	L4 2.0L	2013-2014	G-47
	L4 2.3L	2005-2008	G-47
	L4 2.5L	2009-2014	G-47
	V6 3.0L	2001-2012	G-47
ESCAPE HYBRID	L4 2.3L	2005-2008	G-47
	L4 2.5L	2009-2012	G-47
ESCORT	L4 1.6L	1981-1985	G-58
	L4 1.8L	1991-1996	G-35
	L4 1.9L	1985-1990	G-58
	L4 1.9L	1991-1996	G-35
	L4 2.0L	1997-2003	G-58

Marca - Modelo	Motor	Año	Acumulador
FORD (Continuación)			
EXCURSION	V10 6.8L	1999-2005	G-65
	V8 5.4L	1999	G-65
	V8 6.0L DIESEL	2003-2005	G-65 ⁶⁰
	V8 7.3L DIESEL	1999-2001	G-65 ⁶⁰
EXP	L4 1.6L	1982-1985	G-58
	L4 1.9L	1986	G-58
EXPEDITION	V8 4.6L	1997-2006	G-65
	V8 5.4L	1997-2014	G-65
EXPLORER	L4 2.0L	2012-2013	G-65
	L4 2.0L	2014	G-65 ⁶⁰
	V6 3.5L	2011-2013	G-65
	V6 3.5L	2014	G-65 ⁶⁰
	V6 4.0L	1991-2010	G-65
	V8 4.6L	2002-2010	G-65
	V8 5.0L	1996-2002	G-65
EXPLORER SPORT TRAC	V6 4.0L	2002-2003	G-65
	V6 4.0L	2007-2010	G-65
	V8 4.6L	2007-2010	G-65
F SERIES	L6 3.9L	1970-1975	G-24R
	L6 4.9L	1970-1986	G-24R
	L6 4.9L	1987-1996	G-65
	V10 6.8L	1999-2000	G-65
	V10 6.8L	2008-2012	G-65
	V6 3.5L	2011-2013	G-65
	V6 3.7L	2011-2013	G-65
	V6 3.8L	1982-1983	G-24R
	V6 4.2L	1997-2008	G-65
	V8 4.2L	1981-1982	G-24R
	V8 4.6L	1997-2010	G-65
	V8 4.8L	1958-1959	G-27F
	V8 5.0	1985	G-24R
	V8 5.0L	1970-1986	G-24R
	V8 5.0L	1987-1996	G-65
	V8 5.0L	2011-2013	G-65
	V8 5.4L	1997-2010	G-65
	V8 5.8L	1958-1959	G-27F
	V8 5.8L	1977-1986	G-24R
	V8 5.8L	1987-1997	G-65
	V8 5.9L	1970-1976	G-24R
	V8 6.0L DIESEL	2003-2007	G-65 ⁶⁰
	V8 6.2L	2011-2013	G-65
	V8 6.4L	1970-1976	G-24R
	V8 6.4L DIESEL	2008	G-65
	V8 6.4L DIESEL	2009-2010	G-65 ⁶⁰
	V8 6.6L	1977-1982	G-24R
	V8 6.7L DIESEL	2011-2013	G-65 ⁶⁰
	V8 7.3L DIESEL	1988-2000	G-65 ⁶⁰
	V8 7.5L	1973-1974	G-24R
	V8 7.5L	1975-1976	G-27F
	V8 7.5L	1977-1979	G-24R
	V8 7.5L	1983-1984	G-24R
	V8 7.5L	1985-1997	G-65

Marca - Modelo	Motor	Año	Acumulador
FORD (Continuación)			
F SERIES SUPER DUTY	V10 6.8L	2001-2013	G-65
	V8 5.4L	2001-2010	G-65
	V8 6.0L DIESEL	2003-2007	G-65 ⁶⁰
	V8 6.2L	2011-2012	G-65
	V8 6.4L DIESEL	2008-2010	G-65 ⁶⁰
	V8 6.7L DIESEL	2011-2013	G-65 ⁶⁰
	V8 7.3L DIESEL	2001-2003	G-65 ⁶⁰
F-150	V6 3.5L	2014	G-65
	V6 3.7L	2014	G-65
	V8 5.0L	2014	G-65
	V8 6.2L	2014	G-65
F-250	V8 6.2L	2014	G-65
	V8 6.7L DIESEL	2014	G-65 ⁶⁰
F-350	V8 6.2L	2014	G-65
	V8 6.7L DIESEL	2014	G-65 ⁶⁰
F-450	V10 6.8L	2010-2014	G-65
	V8 6.0L DIESEL	2003-2008	G-65 ⁶⁰
	V8 6.2L	2011-2012	G-65
	V8 6.4L DIESEL	2008-2009	G-65
	V8 6.4L DIESEL	2010	G-65 ⁶⁰
	V8 6.7L DIESEL	2011-2014	G-65 ⁶⁰
F-550	V10 6.8L	2010-2014	G-65
	V8 6.0L DIESEL	2003-2009	G-65 ⁶⁰
	V8 6.2L	2011-2012	G-65
	V8 6.4L DIESEL	2008-2009	G-65
	V8 6.4L DIESEL	2010	G-65 ⁶⁰
	V8 6.7L DIESEL	2011-2014	G-65 ⁶⁰
F59 STRIPPED CHASSIS	V8 7.3L DIESEL	1994-1996	G-65
FAIRLANE	V8 3.6L	1962	G-22F
	V8 4.3L	1962	G-22F
	V8 4.7L	1965-1968	G-22F
	V8 5.0L	1968-1970	G-22F
	V8 5.8L	1969-1970	G-22F
	V8 6.4L	1966-1968	G-22F
	V8 7.0L	1969-1970	G-22F
FAIRMONT	L4 2.3L	1978-1979	G-24R
	L4 2.3L	1983	G-24R
	L6 3.3L	1978-1983	G-24R
	V8 4.2L	1978-1983	G-24R

Marca - Modelo	Motor	Año	Acumulador
FORD (Continuación)			
FALCON	6 CIL. 3.3L	1970	G-22F
	6 CIL. 4.1L	1970	G-22F
	V8 4.7L	1963	G-22F
	V8 4.7L	1965-1968	G-22F
	V8 5.0L	1968-1970	G-22F
FESTIVA	L4 1.3L	1988-1993	G-35
FIESTA	3 CIL. 1.0L	2014	G-47
	L4 1.6L	1978-1980	G-42
	L4 1.6L	2011-2014	G-47
FIESTA HATCHBACK	L4 1.3L	1998-2002	G-99
	L4 1.4L	1998-2000	G-99
	L4 1.6L	2001	G-99
	L4 1.6L	2003-2007	G-99
FIESTA SEDAN	L4 1.6L	2005-2008	G-99
FLEX	V6 3.5L	2009-2014	G-65
FOCUS	L4 2.0L	2000-2002	G-47 ⁴⁵ , G-48 ⁸¹
	L4 2.0L	2003-2004	G-48 ⁴⁵ , G-47 ⁸¹
	L4 2.0L	2005-2006	G-48
	L4 2.0L	2007-2014	G-47
	L4 2.3L	2003-2006	G-48
	L4 2.3L	2007	G-47
	L5 2.5L	2007	G-47
FREESTAR	V6 3.9L	2004-2007	G-65
	V6 4.2L	2004-2007	G-65
FUSION	L4 1.5L	2014	G-47, G-48 ³⁰
	L4 1.6L	2013-2014	G-47, G-48 ³⁰
	L4 2.0L	2013	G-47
	L4 2.3L	2006-2009	G-47
	L4 2.5L	2010-2014	G-47
	V6 3.0L	2006-2012	G-47
	V6 3.5L	2010-2012	G-47
GALAXIE	6 CIL. 3.9L	1970-1972	G-24R
	V8 4.7L	1965-1966	G-27F
	V8 4.7L	1967	G-22F
	V8 5.0L	1970-1972	G-24R
	V8 5.8L	1962	G-27F
	V8 5.8L	1965-1966	G-27F
	V8 5.8L	1970-1974	G-24R
	V8 6.4L	1965-1966	G-27F
	V8 6.4L	1967	G-22F
	V8 7.0L	1966	G-27F
	V8 7.0L	1967	G-22F
GHIA	L4 2.3L	1991	G-42R, G-58
	V6 3.0L	1991-1994	G-42R, G-58
GRAN TORINO	V8 5.0L	1972-1974	G-22F
	V8 5.8L	1974-1976	G-22F
GRANADA	V8 5.0L	1975-1977	G-22F
	V8 5.8L	1975-1977	G-22F

Marca - Modelo	Motor	Año	Acumulador
FORD (Continuación)			
GRAND MARQUIS	V8 4.6L	1992-2004	G-65
	V8 5.0L	1982-1984	G-24R
	V8 5.0L	1985-1991	G-65
	V8 5.8L	1982-1984	G-24R
	V8 5.8L	1985-1988	G-65
IKON	L4 1.6L	2000-2007	G-99
KA	L4 1.6L	2000-2008	G-99
LOBO	V8 4.6L	1997-2009	G-65
	V8 5.4L	1998-2008	G-65
LTD	L4 2.3L	1983	G-24R
	L6 3.3L	1983	G-24R
	V8 4.2L	1982	G-24R
	V8 4.7L	1967-1968	G-27F
	V8 5.0L	1968-1969	G-27F
	V8 5.0L	1970-1972	G-24R
	V8 5.0L	1977-1982	G-24R
	V8 5.8L	1969	G-27F
	V8 5.8L	1970-1976	G-24R
	V8 5.8L	1980-1982	G-24R
	V8 6.4L	1965-1966	G-22F
	V8 6.4L	1967-1970	G-27F
	V8 6.6L	1972-1976	G-27F
V8 7.0L	1967-1970	G-27F	
V8 7.0L	1972-1973	G-27F	
V8 7.5L	1973-1976	G-27F	
MAVERICK	L6 2.8L	1970	G-24R
	L6 2.8L	1972	G-24R
	L6 3.3L	1970	G-24R
	L6 3.3L	1972-1977	G-24R
	L6 4.1L	1970	G-24R
	L6 4.1L	1972-1977	G-24R
	V8 5.0L	1970	G-24R
	V8 5.0L	1972-1976	G-24R
	V8 5.0L	1977	G-22F
	V8 5.8L	1975-1977	G-24R
MONDEO	L4 2.0L	2001-2004	G-41
	L4 2.0L	2005-2007	G-48
	V6 2.5L	2001-2004	G-41
	V6 2.5L	2005-2007	G-48
MUSTANG	6 CIL. 3.3L	1970	G-24R
	6 CIL. 3.3L	1979-1982	G-24R
	6 CIL. 4.1L	1970-1973	G-24R
	6 CIL. 5.0L	1973	G-24R
	L4 2.3L	1979	G-24R
	L4 2.3L	1983-1986	G-24R
	L4 2.3L	1987-1993	G-58
	V6 3.7L	2011-2014	G-47
	V6 3.8L	1994-1996	G-58
	V6 4.0L	2006	G-58
	V6 4.0L	2007-2009	G-48
	V6 4.0L	2010	G-47
	V8 4.6L	1996-2006	G-58
	V8 4.6L	2007-2009	G-48
	V8 4.6L	2010	G-47
	V8 4.7L	1965-1968	G-24R
	V8 5.0L	1968-1982	G-24R

Marca - Modelo	Motor	Año	Acumulador
FORD (Continuación)			
MUSTANG (Continuación)	V8 5.0L	1987-1996	G-58
	V8 5.0L	2011-2014	G-47
	V8 5.4L	2007-2009	G-48
	V8 5.4L	2010-2013	G-47
	V8 5.8L	1969	G-22F
	V8 5.8L	1970-1973	G-24R
	V8 5.8L	2013-2014	G-47
	V8 6.4L	1967	G-22F
	V8 6.4L	1969	G-22F
PINTO	L4 2.3L	1974-1977	G-22F
	V6 2.8L	1975-1977	G-22F
POLICE INTERCEPTOR SEDAN	V6 3.5L	2014	G-65 ³⁹ , G-58 ⁹⁷
POLICE INTERCEPTOR UTILITY	V6 3.5L	2014	G-65 ³⁹ , G-58 ⁹⁷
	V6 3.7L	2013-2014	G-58
PROBE	L4 2.0L	1993-1997	G-58R
	V6 2.5L	1993-1997	G-58R
RANCH WAGON	V8 4.7L	1965-1968	G-22F
	V8 5.0L	1968-1972	G-22F
	V8 5.8L	1965-1966	G-22F
	V8 5.8L	1974	G-22F
	V8 6.4L	1965-1967	G-22F
RANCHERO	V8 4.7L	1966-1967	G-27F
	V8 5.0L	1968-1974	G-22F
	V8 5.0L	1977	G-22F
	V8 5.8L	1974-1977	G-22F
	V8 6.4L	1967	G-27F
RANGER	L4 2.3L	1989-2011	G-58
	L4 2.5L	1998-2000	G-58
	V6 2.9L	1989-1992	G-58
	V6 3.0L	1991-2009	G-58
	V6 4.0L	1990-1996	G-65
	V6 4.0L	1997-2011	G-58
TAURUS	L4 2.0L	2013-2014	G-58
	L4 2.5L	1988-1990	G-65 ⁷⁰ , G-58 ⁷²
	L4 2.5L	1991-1993	G-65
	V6 3.0L	1988	G-65
	V6 3.0L	1989-1995	G-58
	V6 3.0L	1996-2007	G-58R
	V6 3.0L FLEX FUEL	1993-1995	G-58
	V6 3.0L SHO	1989-1995	G-34/78
V6 3.2L	1993-1994	G-65	
V6 3.2L	1995	G-34	
V6 3.5L	2008-2009	G-58	
V6 3.5L	2010-2014	G-58 ⁴⁰ , G-65 ⁶⁴	
V6 3.8L	1988-1995	G-65	
TAURUS X	V6 3.5L	2008-2009	G-58
TEMPO	L4 2.3L	1984-1994	G-58
	V6 3.0L	1992-1994	G-58

Marca - Modelo Motor Año Acumulador

FORD (Continuación)

Marca - Modelo	Motor	Año	Acumulador
THUNDERBIRD	L4 2.3L	1987	G-58
	L4 2.3L	1988	G-65
	V6 3.8L	1984	G-42R, G-58
	V6 3.8L	1988	G-42R, G-58
	V6 3.8L	1989	G-58
	V6 3.8L	1990-1992	G-58 ^{4c} , G-65 ⁶⁸
	V6 3.8L	1993-1996	G-58, G-65 ⁴
	V6 3.8L	1997	G-65
	V8 4.6L	1990-1997	G-65
	V8 5.0L	1977	G-22F
	V8 5.0L	1986-1988	G-65
	V8 5.0L	1991-1994	G-65
	V8 5.8L	1977	G-22F
	V8 6.4L	1965-1968	G-27F
	V8 6.6L	1972	G-27F
	V8 7.0L	1965-1970	G-27F
V8 7.0L	1972-1973	G-27F	
V8 7.5L	1972-1973	G-27F	

TOPAZ	L4 2.3L	1984-1994	G-58
--------------	---------	-----------	------

TORINO	V8 4.7L	1968	G-22F
	V8 5.0L	1968-1974	G-22F
	V8 5.8L	1974-1976	G-22F
	V8 7.0L	1969-1971	G-22F

TRANSIT	L4 2.2L DIESEL	2007-2008	G-48
----------------	----------------	-----------	------

TRANSIT CONNECT	L4 2.0L	2010-2012	G-47
------------------------	---------	-----------	------

WINDSTAR	V6 3.0L	1995-1997	G-65
	V6 3.0L	2000	G-65
	V6 3.8L	1995-2003	G-65

FOTON

ONL 3500	PERKINS 4.0L PHASER T10 TI	2010	G-31P ⁶⁰
-----------------	----------------------------	------	---------------------

ONL 4500	PERKINS 4.0L PHASER 135 TI	2010	G-31P ⁶⁰
-----------------	----------------------------	------	---------------------

GEO

METRO	3 CIL. 1.0L	1995-1997	G-26R
	L4 1.3L	1995-1997	G-26R

PRIZM	L4 1.6L	1989-1997	G-35
	L4 1.8L	1993-1997	G-35

STORM	L4 1.6L	1990-1993	G-35
	L4 1.8L	1992-1993	G-35

TRACKER	L4 1.6L	1995-1997	G-26R
----------------	---------	-----------	-------

GIANT

GF-900	L4 1.0L	2008	G-51
---------------	---------	------	------

GMC

ACADIA	V6 3.6L	2007-2014	G-48
---------------	---------	-----------	------

Marca - Modelo Motor Año Acumulador

GMC (Continuación)

CABALLERO	V6 3.8L	1983	G-78
	V6 3.8L	1984	G-75
	V6 4.3L	1985-1987	G-75
	V8 5.0L	1983	G-78
	V8 5.0L	1984-1987	G-75
	V8 5.7L DIESEL	1983-1984	G-78

CANYON	5 CIL. 3.5L	2004-2006	G-75/86
	5 CIL. 3.7L	2007-2012	G-75/86
	L4 2.8L	2004-2006	G-75/86
	L4 2.9L	2007-2012	G-75/86
	V8 5.3L	2008-2012	G-75/86

ENVOY	6 CIL. 4.2L	2002-2009	G-78
	V8 5.3L	2003-2009	G-78

JIMMY	L4 2.2L	2001	G-75
	V6 4.3L	1994-2005	G-75
	V8 5.0L	1970	G-24
	V8 5.0L	1971-1972	G-75
	V8 5.0L	1984-1986	G-78
	V8 5.0L	1987	G-75
	V8 5.7L	1970-1971	G-24
	V8 5.7L	1984-1986	G-78
	V8 5.7L	1987-1990	G-75
	V8 5.7L	1991	G-78

SAFARI	V6 4.3L	1983-1986	G-78
	V8 6.2L DIESEL	1987-1989	G-75 ⁶⁰
	V8 6.2L DIESEL	1990-1991	G-78 ⁶⁰

SAFARI	V6 4.3L	1985-1994	G-78
	V6 4.3L	1995-2005	G-78, G-34/78 ⁶³

SAVANA	V6 4.3L	1997-2013	G-78, G-34/78 ⁶³
	V8 4.8L	2003-2013	G-78, G-34/78 ⁶³
	V8 5.0L	1997-2002	G-78, G-34/78 ⁶³
	V8 5.3L	2003-2013	G-78, G-34/78 ⁶³
	V8 5.7L	1997-2002	G-78, G-34/78 ⁶³
	V8 6.0L	2002-2013	G-78, G-34/78 ⁶³
	V8 6.5L DIESEL	2000-2002	G-34/78 ⁶⁵ , G-78 ⁶⁰
	V8 6.6L DIESEL	2006-2013	G-34/78 ⁶⁵ , G-78 ⁶⁰
	V8 7.4L	1997-2000	G-78, G-34/78 ⁶³
	V8 8.1L	2001-2003	G-78, G-34/78 ⁶³

SAVANA 1500	V6 4.3L	2014	G-78, G-34/78 ⁶³
	V8 5.3L	2014	G-78, G-34/78 ⁶³

SAVANA 2500	V8 4.8L	2014	G-78, G-34/78 ⁶³
	V8 6.0L	2014	G-78, G-34/78 ⁶³
	V8 6.6L DIESEL	2014	G-34/78 ⁶⁵ , G-78 ⁶⁰

SAVANA 3500	V8 4.8L	2014	G-78, G-34/78 ⁶³
	V8 6.0L	2014	G-78, G-34/78 ⁶³
	V8 6.6L DIESEL	2014	G-34/78 ⁶⁵ , G-78 ⁶⁰

SAVANA 4500	V8 6.0L	2014	G-78, G-34/78 ⁶³
	V8 6.6L DIESEL	2014	G-34/78 ⁶⁵ , G-78 ⁶⁰

Marca - Modelo Motor Año Acumulador

GMC (Continuación)

SIERRA	V6 4.3L	1999-2000	G-78
	V6 4.3L	2007-2013	G-48
	V8 4.8L	2007-2013	G-48
	V8 5.3L	2007-2013	G-48
	V8 6.0L	2007-2013	G-48
	V8 6.2L	2007-2013	G-48
	V8 6.6L DIESEL	2007	G-78 ⁶⁰
	V8 6.6L DIESEL	2008-2013	G-48 ⁶⁰
	V8 8.1L	2001-2006	G-78
	V8 8.1L	2007	G-48

SIERRA 1500	V6 4.3L	2014	G-48
	V8 5.3L	2014	G-48
	V8 6.2L	2014	G-48

SIERRA 2500	V8 6.0L	2014	G-48
	V8 6.6L DIESEL	2014	G-48 ⁶⁰

SIERRA 3500	V8 6.0L	2014	G-48
	V8 6.6L DIESEL	2014	G-48 ⁶⁰

SIERRA HYBRID	V8 5.3L	2007	G-48
	V8 6.0L	2011-2013	G-48

SONOMA	L4 2.2L	1994-2003	G-75
	L4 2.5L	1991-1993	G-75
	V6 2.8L	1991-1993	G-75
	V6 4.3L	1991-2004	G-75

SYCLONE	V6 4.3L	1991	G-75, G-78 ⁴
----------------	---------	------	-------------------------

TERRAIN	L4 2.4L	2010-2014	G-47
	V6 3.0L	2010-2012	G-48
	V6 3.6L	2013-2014	G-48

TYPHOON	V6 4.3L	1992-1993	G-75, G-78 ⁴
----------------	---------	-----------	-------------------------

YUKON	V8 4.8L	2007-2009	G-48
	V8 5.3L	2007-2014	G-48
	V8 5.7L	1992-2000	G-78
	V8 6.0L	2007-2013	G-48
	V8 6.2L	2007-2014	G-48
	V8 8.1L	2001-2006	G-78

YUKON HYBRID	V8 6.0L	2008-2013	G-48
---------------------	---------	-----------	------

HONDA

ACCORD	L4 1.8L	1983	G-51
	L4 2.2L	1995-1997	G-24R
	L4 2.3L	1998-2002	G-35
	L4 2.4L	2003-2011	G-51R
	L4 2.4L	2012-2013	G-35 ⁷ , G-51R ⁷⁷
	L4 2.4L	2014	G-51R
	V6 2.7L	1995	G-24R
	V6 2.7L	1996-1997	G-24
	V6 3.0L	1998-2002	G-24
	V6 3.0L	2003-2007	G-35
	V6 3.5L	2008-2014	G-24R

Marca - Modelo	Motor	Año	Acumulador
HONDA (Continuación)			
ACCORD	L4 2.4L	2010	G-35 ⁷⁰ , G-51R ⁷²
CROSSTOUR	V6 3.5L	2010-2012	G-24R
ACCORD HYBRID			
	L4 2.0L	2014	G-51
CIVIC			
	L4 1.3L	1983-1985	G-51
	L4 1.3L	1986-1987	G-51 ⁵⁰
	L4 1.5L	1983-1985	G-51
	L4 1.5L	1986-1989	G-51 ⁵⁰
	L4 1.5L	1990-1991	G-51
	L4 1.5L	1992-1995	G-51R
	L4 1.6L	1988	G-51
	L4 1.6L	1989	G-51 ⁵⁰
	L4 1.6L	1990-1991	G-51
	L4 1.6L	1992-2000	G-51R
	L4 1.7L	2001-2005	G-51
	L4 1.8L	2006-2014	G-51R
	L4 2.0L	2002-2011	G-51R
	L4 2.4L	2012-2014	G-51R
CIVIC HYBRID			
	L4 1.3L	2002-2005	G-51R
	L4 1.3L	2006-2011	G-40ENL
	L4 1.5L	2012-2013	G-40ENL
CR-V			
	L4 2.0L	1997-2001	G-51R
	L4 2.4L	2002-2014	G-51R
CR-Z			
	L4 1.5L	2011-2014	G-40ENL
CROSSTOUR			
	L4 2.4L	2013	G-35 ⁷ , G-51R ⁷⁷
	L4 2.4L	2014	G-51R
	V6 3.5L	2013-2014	G-24R
CRX			
	L4 1.5L	1988-1991	G-51
	L4 1.6L	1988-1991	G-51
ELEMENT			
	L4 2.4L	2003-2011	G-51R
FIT			
	L4 1.5L	2006-2013	G-40ENL ⁶¹
	L4 1.5L	2014	G-40ENL
INSIGHT			
	L4 1.3L	2010-2014	G-40ENL
ODYSSEY			
	L4 2.2L	1995-1997	G-24R
	L4 2.3L	1998	G-24R
	V6 3.5L	1999-2014	G-24R
PILOT			
	V6 3.5L	2003-2014	G-24R
PRELUDE			
	L4 2.2L	1992-2001	G-24R
	L4 2.3L	1992-1996	G-24R
RIDGELINE			
	V6 3.5L	2007-2014	G-24R
S2000			
	L4 2.0L	2000-2003	G-51
	L4 2.2L	2004-2009	G-51
HUMMER			
H2	V8 6.2L	2008-2009	G-48

Marca - Modelo	Motor	Año	Acumulador
HUMMER (Continuación)			
H3	5 CIL. 3.5L	2006	G-75/86
	5 CIL. 3.7L	2007-2010	G-75/86
	V8 5.3L	2008-2010	G-75/86
	V8 6.0L	2006	G-75/86
HYUNDAI			
ACCENT			
	L4 1.6L	2014	G-48
ELANTRA			
	L4 1.6L	1995	G-24
	L4 1.8L	1995-1996	G-24
	L4 1.8L	2011-2014	G-47
	L4 2.0L	2011-2012	G-47
	L4 2.0L	2014	G-47
EQUUS			
	V8 4.6L	2011-2012	G-49
	V8 5.0L	2012-2014	G-49
GENESIS			
	V6 3.8L	2009	G-49
	V6 3.8L	2010-2014	G-49 ⁹⁵
	V8 4.6L	2009-2012	G-49
	V8 5.0L	2014	G-49
SONATA			
	L4 2.0L	1992-1993	G-24
	L4 2.0L	1995-1998	G-24
	L4 2.0L	2014	G-48
	L4 2.4L	1989-1991	G-24
	L4 2.4L	2014	G-48
	V6 3.0L	1989-1993	G-24
	V6 3.0L	1995-1998	G-24
VELOSTER			
	L4 1.6L	2012-2014	G-47 ⁹⁴
INFINITI			
EX35			
	V6 3.5L	2008-2012	G-35
FX35			
	V6 3.5L	2003-2006	G-35
	V6 3.5L	2007	G-35 ⁹⁵
	V6 3.5L	2008-2012	G-35
FX45			
	V8 4.5L	2008	G-35
G20			
	L4 2.0L	1991-1996	G-35
	L4 2.0L	1999-2002	G-24R
G35			
	V6 3.5L	2003-2006	G-35
	V6 3.5L	2007	G-24R
	V6 3.5L	2008	G-35
G37			
	V6 3.7L	2008-2014	G-35
I30			
	V6 3.0L	1996-1997	G-35
	V6 3.0L	1998-2001	G-24R
I35			
	V6 3.5L	2002-2004	G-24R
J30			
	V6 3.0L	1993-1997	G-24
M30			
	V6 3.0L	1990-1992	G-24
M45			
	V8 4.5L	2003-2004	G-34

Marca - Modelo	Motor	Año	Acumulador
INFINITI (Continuación)			
Q45	V8 4.1L	1997	G-34/78
	V8 4.2L	1998-2000	G-34/78
	V8 4.2L	2001	G-24R
	V8 4.5L	1990-1996	G-27
	V8 4.5L	2002-2007	G-24R
QX4			
	V6 3.3L	1997-2000	G-24
	V6 3.5L	2001	G-24
	V6 3.5L	2002	G-75/86
	V6 3.5L	2003	G-24
QX56			
	V8 5.6L	2004-2010	G-27F
	V8 5.6L	2011-2013	G-27
ISUZU			
AMIGO			
	L4 2.2L	1998-2000	G-24R
	L4 2.3L	1989-1993	G-34 ⁷⁰ , G-75/86 ⁷²
	L4 2.6L	1989-1994	G-34 ⁷⁰ , G-75/86 ⁷²
	V6 3.2L	1998-2000	G-24R
ASCENDER			
	6 CIL. 4.2L	2003-2008	G-78, G-34/78 ⁵³
	V8 5.3L	2003-2007	G-78, G-34/78 ⁵³
AXIOM			
	V6 3.5L	2001-2005	G-24R
HOMBRE			
	L4 2.2L	1996-2000	G-75, G-75/86 ⁵³
	V6 4.3L	1996-2000	G-75, G-75/86 ⁵³
I-280			
	L4 2.8L	2006	G-75/86
I-290			
	L4 2.9L	2007-2008	G-75/86
I-350			
	5 CIL. 3.5L	2006	G-75/86
I-370			
	5 CIL. 3.7L	2007-2008	G-75/86
IMPULSE			
	L4 1.6L	1990-1992	G-35
	L4 1.8L	1990-1992	G-35
	L4 1.9L	1983-1987	G-24
	L4 2.0L	1985-1987	G-24
OASIS			
	L4 2.2L	1996-1997	G-24R
	L4 2.3L	1998-1999	G-24R
PICK-UPS			
	L4 2.2L DIESEL	1987	G-27
	L4 2.3L	1987-1995	G-34
	L4 2.6L	1988-1995	G-34
	V6 3.1L	1991-1994	G-34
RODEO			
	L4 2.2L	1993-1995	G-24
	L4 2.2L	1998-2002	G-24R
	L4 2.2L	2003	G-24R, G-27F ⁵³
	L4 2.6L	1991-1992	G-34
	L4 2.6L	1993-1994	G-75/86
	L4 2.6L	1995-1997	G-75/86, G-24 ⁵³
	V6 3.1L	1991-1992	G-34
	V6 3.2L	1993-1994	G-75/86
	V6 3.2L	1995-1996	G-75/86, G-24 ⁵³
	V6 3.2L	1997	G-34
	V6 3.2L	1998-2000	G-24R
	V6 3.2L	2001-2003	G-24R, G-27F ⁵³
	V6 3.2L	2004	G-24R
	V6 3.5L	2004	G-34

Marca - Modelo Motor Año Acumulador

ISUZU (Continuación)

STYLUS	L4 1.6L	1991-1993	G-35
	L4 1.8L	1992	G-35

TROOPER	L4 2.2L DIESEL	1986-1987	G-27
	V6 2.8L	1990-1991	G-24
	V6 3.2L	1992-1994	G-27
	V6 3.2L	1995-1997	G-27 ⁹⁰ , G-24 ⁹²
	V6 3.5L	1998-2003	G-27 ⁹⁰ , G-24 ⁹²

VEHICROSS	V6 3.5L	1999-2001	G-24, G-27 ⁹³
------------------	---------	-----------	--------------------------

JAGUAR

S-TYPE	V6 3.0L	2000-2008	G-49
	V8 4.0L	2000-2002	G-49
	V8 4.2L	2003-2008	G-49

VANDEN PLAS	6 CIL. 4.0L	1991-1992	G-47
	6 CIL. 4.0L	1994-1996	G-47
	6 CIL. 4.0L	1997	G-49
	V8 4.0L	1998-2003	G-49
	V8 4.2L	2004-2009	G-49

X-TYPE	V6 2.5L	2002-2005	G-48
	V6 3.0L	2001-2006	G-48
	V6 3.0L	2007-2008	G-47

XF	V8 4.2L	2009-2010	G-49
	V8 5.0L	2010-2013	G-49

XFR	V8 5.0L	2010-2013	G-49
------------	---------	-----------	------

XJ SERIES	6 CIL. 4.0L	1991-1996	G-47
	6 CIL. 4.0L	1997	G-49
	V12 5.3L	1990	G-34/78
	V12 5.3L	1991-1992	G-47
	V12 6.0L	1993-1996	G-47
	V12 6.0L	1997	G-49
	V6 3.0L	2013	G-49
	V8 4.0L	1998-2003	G-49
	V8 4.2L	2004-2009	G-49
	V8 5.0L	2010-2013	G-49

XK SERIES	V8 4.0L	1997-2002	G-49
	V8 4.2L	2003-2009	G-49
	V8 5.0L	2010-2013	G-49

JEEP

CHEROKEE	L4 2.4L	2014	G-48
	L4 2.5L	1986-1990	G-58
	L4 2.5L	1991-1992	G-34, G-34/78 ⁴
	L4 2.5L	1995-1997	G-34, G-34/78 ⁴
	L6 4.0L	1987-1990	G-58
	L6 4.0L	1991-2001	G-34, G-34/78 ⁴
	V6 2.8L	1984-1986	G-58
	V6 3.2L	2014	G-48

COMANCHE	6 CIL. 4.0L	1991-1992	G-58
	L4 2.1L DIESEL	1988	G-58
	L4 2.5L	1986-1987	G-58
	L4 2.5L	1991-1992	G-58
	V6 2.8L	1986	G-58

Marca - Modelo Motor Año Acumulador

JEEP (Continuación)

COMMANDER	V6 3.7L	2006-2010	G-48
	V8 4.7L	2006-2009	G-48
	V8 5.7L	2006-2010	G-48

COMPASS	L4 2.0L	2007-2014	G-75/86
	L4 2.4L	2007-2014	G-75/86

GRAND CHEROKEE	L4 2.5L	1993-1994	G-34
	L6 4.0L	1993-1998	G-34, G-34/78 ⁴
	L6 4.0L	1999-2004	G-65

	V6 3.0L DIESEL	2007	G-48
--	----------------	------	------

	V6 3.0L DIESEL	2008-2009	G-49
--	----------------	-----------	------

	V6 3.0L DIESEL	2014	G-49
--	----------------	------	------

	V6 3.6L	2011-2013	G-48
--	---------	-----------	------

	V6 3.6L	2014	G-49
--	---------	------	------

	V6 3.7L	2005-2010	G-48
--	---------	-----------	------

	V8 4.7L	1999-2004	G-65
--	---------	-----------	------

	V8 4.7L	2005-2009	G-48
--	---------	-----------	------

	V8 5.2L	1993-1994	G-34/78
--	---------	-----------	---------

	V8 5.2L	1995-1998	G-34, G-34/78 ⁴
--	---------	-----------	----------------------------

	V8 5.2L	1999	G-34
--	---------	------	------

	V8 5.7L	2005-2014	G-48
--	---------	-----------	------

	V8 5.9L	1993-1994	G-34/78
--	---------	-----------	---------

	V8 5.9L	1997	G-34
--	---------	------	------

	V8 5.9L	1998	G-34, G-34/78 ⁴
--	---------	------	----------------------------

	V8 6.1L	2006-2010	G-48
--	---------	-----------	------

	V8 6.4L	2012-2014	G-48
--	---------	-----------	------

GRAND WAGONEER	V8 5.2L	1993	G-34
-----------------------	---------	------	------

	V8 5.9L	1985-1991	G-58
--	---------	-----------	------

LIBERTY	L4 2.4L	2002	G-75/86
	L4 2.4L	2003-2006	G-34
	V6 3.7L	2002	G-75/86
	V6 3.7L	2003-2012	G-34

PATRIOT	L4 2.0L	2007-2014	G-75/86
	L4 2.4L	2007-2014	G-75/86

TJ	6 CIL. 4.0L	1997-2006	G-34, G-34/78 ⁵³
	L4 2.4L	2003-2006	G-34, G-34/78 ⁵³
	L4 2.5L	1997-2002	G-34, G-34/78 ⁵³

WAGONEER	V6 2.8L	1984-1986	G-58
	V8 5.7L	1971	G-24

WRANGLER	6 CIL. 4.0L	1991-1995	G-58
	6 CIL. 4.0L	1996	G-34
	6 CIL. 4.0L	1997-2006	G-34, G-34/78 ⁵³
	L4 2.4L	2006	G-34, G-34/78 ⁵³
	L4 2.5L	1988-1995	G-58

	L4 2.5L	1996	G-34
--	---------	------	------

	L4 2.5L	1997-2005	G-34, G-34/78 ⁵³
--	---------	-----------	-----------------------------

	V6 3.6L	2012-2014	G-48
--	---------	-----------	------

	V6 3.8L	2007-2011	G-34, G-34/78 ⁵³
--	---------	-----------	-----------------------------

	V6 3.8L	2007-2011	G-34, G-34/78 ⁵³
--	---------	-----------	-----------------------------

KIA

FORTE	L4 1.6L	2014	G-47
	L4 1.8L	2014	G-47
	L4 2.0L	2014	G-47

Marca - Modelo Motor Año Acumulador

KIA (Continuación)

OPTIMA	L4 2.4L	2001-2003	G-47
	L4 2.4L	2014	G-48
	V6 2.5L	2001	G-47

RIO	L4 1.6L	2006-2011	G-35
	L4 1.6L	2013-2014	G-48 ⁹³

RIO5	L4 1.6L	2007-2011	G-35
-------------	---------	-----------	------

SEDONA	V6 3.5L	2002-2005	G-24R
---------------	---------	-----------	-------

SEPHIA	L4 1.8L	1995-2001	G-47
---------------	---------	-----------	------

SOUL	L4 1.6L	2010-2011	G-35
	L4 1.6L	2013-2014	G-48 ⁹³
	L4 2.0L	2010-2011	G-35
	L4 2.0L	2013-2014	G-48 ⁹³

SPECTRA	L4 1.8L	2000-2003	G-47
----------------	---------	-----------	------

SPECTRA5	L4 2.0L	2008-2009	G-47
-----------------	---------	-----------	------

SPORTAGE	L4 2.0L	1995-2000	G-58
-----------------	---------	-----------	------

LAMBORGHINI

AVENTADOR	V12 6.5L	2012	G-49
------------------	----------	------	------

GALLARDO	V10 5.0L	2004-2007	G-34/78
	V10 5.0L	2008-2009	G-49
	V10 5.2L	2009-2012	G-49

MURCIELAGO	V12 6.5L	2008-2010	G-49
-------------------	----------	-----------	------

LAND ROVER

DISCOVERY	V6 2.5L	2003	G-34/78
	V8 3.9L	1994-1995	G-34/78
	V8 4.0L	1996-2004	G-34/78
	V8 4.6L	2002-2004	G-34/78

FREELANDER	V6 2.5L	2002-2005	G-48
-------------------	---------	-----------	------

LR2	6 CIL. 3.2L	2008-2012	G-48
	L4 2.0L	2013-2014	G-48

LR3	V6 4.0L	2008-2009	G-48
	V8 4.0L	2007	G-48
	V8 4.4L	2006-2009	G-48
	V8 4.5L	2005	G-48

LR4	V6 3.0L	2014	G-48
	V8 5.0L	2010-2013	G-48

RANGE ROVER	V6 3.0L	2014	G-48
	V8 4.0L	1997-2002	G-30H
	V8 4.2L	2006-2009	G-49
	V8 4.4L	2006-2009	G-49
	V8 4.5L	2003-2005	G-49

	V8 4.6L	1999-2002	G-30H
--	---------	-----------	-------

	V8 5.0L	2010-2014	G-49
--	---------	-----------	------

	V8 5.0L	2010-2014	G-49
--	---------	-----------	------

	V8 5.0L	2010-2014	G-49
--	---------	-----------	------

RANGE ROVER EVOQUE	L4 2.0L	2012-2014	G-48
---------------------------	---------	-----------	------

Marca - Modelo	Motor	Año	Acumulador
LEXUS			
ES250	V6 2.5L	1990-1991	G-35
ES300	V6 3.0L	1992-2003	G-35
ES330	V6 3.3L	2004-2006	G-24R
ES350	V6 3.5L	2007-2014	G-24R
GS350	V6 3.5L V6 3.5L	2007-2011 2013-2014	G-34 G-34
GS430	V8 4.3L	2007	G-24
GS460	V8 4.6L	2008-2011	G-34
GX460	V8 4.6L	2010-2014	G-24R
GX470	V8 4.7L	2003-2009	G-27F
IS-F	V8 5.0L	2008-2014	G-34
IS250	V6 2.5L	2007-2014	G-34
IS350	V6 3.5L	2007-2014	G-34
LS460	V8 4.6L	2007-2014	G-34
LS600H	V8 5.0L	2008-2010	G-27F
LX470	V8 4.7L	1998-2007	G-27F
LX570	V8 5.7L V8 5.7L	2008-2011 2013-2014	G-27F G-27F
RX300	V6 3.0L	1999-2003	G-24R
RX330	V6 3.3L	2004-2006	G-24R
RX350	V6 3.5L	2007-2014	G-24R
RX400H HYBRID	V6 3.3L	2007-2008	G-51R
RX450H HYBRID	V6 3.5L	2010	G-51R
SC300	6 CIL. 3.0L 6 CIL. 3.0L	1995-1996 1997-2000	G-27F G-24R
SC400	V8 4.0L	1995-2000	G-27F
SC430	V8 4.3L	2007-2010	G-48
LINCOLN			
AVIATOR	V8 4.6L	2003-2005	G-65
BLACKWOOD	V8 5.4L	2002-2003	G-65

Marca - Modelo	Motor	Año	Acumulador
LINCOLN (Continuación)			
CONTINENTAL	V6 3.8L V8 4.6L V8 7.5L	1990-1994 1995-1999 1973	G-65 G-65 G-27F
LS	V6 3.0L V6 3.0L V8 3.9L V8 3.9L	2000-2001 2002-2005 2000-2001 2002-2006	G-65 ⁹³ G-65 G-65 ⁹³ G-65
MARK IV	V8 7.5L	1972-1973	G-27F
MARK LT	V8 5.4L	2006-2008	G-65
MARK VII	V8 5.0L	1987-1992	G-65
MARK VIII	V8 4.6L	1994-1996	G-65
MKS	V6 3.5L V6 3.7L	2010-2014 2009-2014	G-65 G-65
MKT	V6 3.5L V6 3.7L	2010-2014 2010-2014	G-65 G-65
MKX	V6 3.7L	2011-2014	G-65
MKZ	L4 2.0L V6 3.5L V6 3.7L	2013-2014 2007-2012 2013-2014	G-47 G-47 G-47
NAVIGATOR	V8 5.4L V8 5.4L	1998-2012 2013-2014	G-65 G-47
TOWN CAR	V8 4.6L V8 5.0L	1991-2011 1987-1991	G-65 G-65
VERSAILLES	V8 5.0L V8 5.8L	1978-1979 1977	G-22F G-22F
ZEPHYR	V6 3.0L	2006	G-47
LOTUS			
ELISE	L4 1.8L L4 1.8L	2005-2007 2008-2009	G-26R G-47
EXIGE	L4 1.8L L4 1.8L	2006-2007 2008-2009	G-26R G-48
M.G.			
TF	L4 1.8L	2003-2005	G-47
ZT	L4 1.8L	2003-2006	G-48
MASERATI			
GRAN SPORT	V8 4.2L	2005-2007	G-48
GRANTURISMO	V8 4.2L V8 4.7L	2008-2011 2009-2013	G-48 G-48
QUATTRPORTE	V8 4.2L V8 4.7L	2004-2011 2009-2013	G-48 G-49
SPYDER	V8 4.2L	2002-2006	G-48

Marca - Modelo	Motor	Año	Acumulador
MAYBACH			
57	V12 5.5L V12 6.0L	2009-2012 2009-2012	G-49 G-49
57S	V12 5.5L V12 6.0L	2009 2009	G-49 G-49
62	V12 5.5L V12 6.0L V12 6.0L	2009-2012 2009 2011-2012	G-49 G-49 G-49
62S	V12 5.5L V12 6.0L	2009 2009	G-49 G-49
MAZDA			
1200	L4 1.2L	1970-1971	G-24
1800	L4 1.8L	1970-1971	G-24
323	L4 1.6L L4 1.8L	1986-1995 1990-1994	G-35 G-35
616	L4 1.6L	1970-1971	G-24
618	L4 1.8L	1972	G-24
626	L4 2.0L L4 2.0L L4 2.0L L4 2.0L L4 2.0L DIESEL L4 2.2L V6 2.5L	1979-1982 1983-1987 1990-1992 1995-2002 1985 1988-1992 1995-2002	G-24 G-35 G-35 G-58R G-27F G-35 G-58R
808	L4 1.6L	1972-1977	G-24
929	V6 3.0L	1992-1995	G-35
B-2000	L4 2.0L	1986-1987	G-24
B-2200	L4 2.2L	1987-1993	G-24
B-2300	L4 2.3L L4 2.3L	1994-1997 2001-2010	G-58 G-58
B-2500	L4 2.5L	1998-2001	G-58
B-2600	L4 2.6L L4 2.6L	1987-1988 1989-1993	G-27F G-24
B-3000	V6 3.0L V8 3.0L	2001-2008 1994-2000	G-58 G-58
B-4000	V6 4.0L V6 4.0L	1994-1997 1998-2009	G-65 G-58
CX-7	L4 2.3L L4 2.5L	2007-2012 2010-2012	G-35 G-35
CX-9	V6 3.5L V6 3.7L	2007 2007-2014	G-24R ⁹³ G-24R ⁹³
GLC	L4 1.3L L4 1.4L L4 1.5L	1977-1978 1979-1980 1981-1985	G-24 G-24 G-35

Marca - Modelo Motor Año Acumulador

MAZDA (Continuación)

MAZDA 2	L4 1.5L	2011-2014	G-35
MAZDA 3	L4 2.0L	2001-2014	G-35
	L4 2.0L	2004-2007	G-35
	L4 2.0L	2008-2010	G-35 ^{TD} , G-26R ^{TD}
	L4 2.3L	2004-2007	G-35
	L4 2.3L	2008-2010	G-35 ^{TD} , G-26R ^{TD}
	L4 2.3L	2011-2013	G-35
	L4 2.5L	2010	G-35 ^{TD} , G-26R ^{TD}
	L4 2.5L	2011-2014	G-35
MAZDA 5	L4 2.3L	2006-2008	G-35
	L4 2.3L	2009-2010	G-35 ^{TD} , G-26R ^{TD}
	L4 2.5L	2012-2014	G-35 ^{TD} , G-26R ^{TD}
MAZDA 6	L4 2.3L	2003-2008	G-47
	L4 2.5L	2009-2013	G-47
	V6 3.0L	2003-2008	G-47
	V6 3.7L	2009-2013	G-47
MIATA	L4 2.0L	2008-2010	G-51R
MILLENNIA	V6 2.3L	1995-2002	G-35
	V6 2.5L	1995-2002	G-35
MIZER	L4 1.3L	1976-1977	G-24
MPV	V6 3.0L	1996-1998	G-35 ^{TD}
MX-3	L4 1.6L	1992-1995	G-35
	V6 1.8L	1992	G-35
MX-5	L4 2.0L	2006-2014	G-51R
MX-6	L4 2.0L	1995-1997	G-58R
	L4 2.2L	1991-1992	G-35
	V6 2.5L	1993-1997	G-58R
NAVAJO	V6 4.0L	1991-1994	G-65
PROTEGE	L4 1.5L	1995-1998	G-35
	L4 1.6L	1999-2001	G-35
	L4 1.8L	1990-2000	G-35
	L4 2.0L	2001-2003	G-35
RX-7	ROTATIVO 1.3L	1988-1992	G-35
RX-8	ROTATIVO 1.3L	2008-2011	G-35
TRIBUTE	L4 2.0L	2001-2004	G-47
	L4 2.3L	2005-2008	G-47
	L4 2.5L	2009-2011	G-47
	V6 3.0L	2001-2010	G-47
TRIBUTE HYBRID	L4 2.3L	2008	G-47
	L4 2.5L	2009-2010	G-47

MERCEDES BENZ

190E	L4 2.3L	1991-1993	G-48
400E	V8 4.2L	1993	G-49
420SEL	V8 4.2L	1990-1991	G-49

Marca - Modelo Motor Año Acumulador

MERCEDES BENZ (Continuación)

560SEC	V8 5.6L	1990-1991	G-49
560SEL	V8 5.6L	1990-1991	G-49
CLASE A	L4 1.6L	2000-2001	G-49
	L4 1.6L	2004-2005	G-49
	L4 1.9L	2000-2001	G-49
	L4 1.9L	2004-2005	G-49
CLASE B	L4 2.0L	2006-2011	G-48
CLASE C	6 CIL. 2.8L	1994-2000	G-49
	6 CIL. 3.6L	1996-1997	G-49
	L4 1.8L	2003-2005	G-49
	L4 1.8L	2012-2014	G-48
	L4 2.2L	1994-1996	G-49
	L4 2.3L	1997-2000	G-49
	L4 2.3L	2002-2003	G-49
	V6 2.5L	2006-2009	G-49
	V6 2.5L	2010-2012	G-48
	V6 2.6L	2001-2005	G-49
	V6 3.0L	2006-2007	G-49
	V6 3.0L	2008-2012	G-48
	V6 3.1L	2002	G-49
	V6 3.2L	2001-2005	G-49
	V6 3.5L	2006-2007	G-49
	V6 3.5L	2008-2014	G-48
	V8 4.3L	1998-2001	G-49
	V8 5.4L	2005	G-49
	V8 5.5L	2006	G-49
	V8 6.3L	2009-2014	G-49
CLASE CL	V12 5.5L	2003-2014	G-49
	V12 5.8L	2001-2002	G-49
	V12 6.0L	1998-2002	G-49
	V12 6.0L	2005-2014	G-49
	V12 6.5L	2006	G-49
	V8 4.6L	2011-2014	G-49
	V8 5.0L	1998-2006	G-49
	V8 5.5L	2001-2014	G-49
	V8 6.3L	2007-2010	G-49
CLASE CLK	V6 3.2L	1998-2005	G-49
	V6 3.5L	2006-2009	G-49
	V8 4.3L	1999-2003	G-49
	V8 5.0L	2003-2006	G-49
	V8 5.5L	2001-2009	G-49
	V8 6.3L	2007-2009	G-49
CLASE CLS	V8 4.6L	2012-2014	G-49
	V8 5.0L	2006	G-49
	V8 5.5L	2006-2014	G-49
	V8 6.3L	2007-2011	G-49
CLASE E	6 CIL. 3.0L DIESEL	1995-1999	G-49
	L6 3.2L	1994	G-49
	L6 3.2L	1995-1998	G-48
	V6 2.8L	1999	G-49
	V6 3.0L	2007	G-49
	V6 3.0L	2010	G-49
	V6 3.0L DIESEL	2008-2009	G-49

Marca - Modelo Motor Año Acumulador

MERCEDES BENZ (Continuación)

CLASE E (Continuación)	V6 3.0L DIESEL	2011	G-48
	V6 3.0L DIESEL	2013	G-48
	V6 3.2L	1996	G-48
	V6 3.2L	1999-2005	G-49
	V6 3.2L DIESEL	2004-2006	G-49
	V6 3.5L	2006-2013	G-49
	V8 4.2L	1994-1997	G-49
	V8 4.3L	1998-2002	G-49
	V8 4.6L	2012-2014	G-49
	V8 5.0L	1994	G-49
	V8 5.0L	2003-2007	G-49
	V8 5.5L	1999-2011	G-49
	V8 5.5L	2013	G-48
	V8 6.3L	2007-2011	G-49
CLASE G	V8 5.0L	1999-2000	G-49
	V8 5.0L	2002-2009	G-49
	V8 5.5L	2003-2014	G-49
CLASE GL	V6 3.0L DIESEL	2008-2014	G-49
	V8 4.5L	2008	G-49
	V8 4.5L	2010	G-49
	V8 4.6L	2007-2009	G-49
	V8 4.6L	2011-2014	G-49
	V8 5.5L	2008-2014	G-49
CLASE GLK	V6 3.5L	2010-2013	G-48
CLASE ML	V6 3.0L DIESEL	2008-2011	G-49, G-48 ⁵⁴
	V6 3.0L DIESEL	2012-2014	G-49
	V6 3.2L	1998-2003	G-49, G-48 ⁵⁴
	V6 3.5L	2006-2011	G-49, G-48 ⁵⁴
	V6 3.5L	2012-2014	G-49
	V6 3.7L	2003-2005	G-49, G-48 ⁵⁴
	V8 4.3L	1999-2001	G-49, G-48 ⁵⁴
	V8 4.6L	2012-2014	G-49
	V8 5.0L	2002-2007	G-49, G-48 ⁵⁴
	V8 5.0L	2010	G-48 ⁵⁴
	V8 5.5L	2000-2003	G-49, G-48 ⁵⁴
	V8 5.5L	2008-2011	G-49, G-48 ⁵⁴
	V8 5.5L	2012-2014	G-49
	V8 6.3L	2007-2011	G-49, G-48 ⁵⁴
CLASE ML HYBRID	V6 3.5L	2010-2011	G-49
CLASE R	V6 3.0L DIESEL	2008-2012	G-49
	V6 3.5L	2006-2013	G-49
	V8 5.0L	2006-2007	G-49
	V8 6.3L	2007-2008	G-49
CLASE S	6 CIL. 3.2L	1999	G-49
	6 CIL. 3.5L DIESEL	1994-1995	G-49
	L6 3.2L	1994-1998	G-49
	L6 3.2L	2000	G-49
	V12 5.5L	2003-2013	G-49
	V12 5.8L	2001-2002	G-49
	V12 6.0L	1994-1999	G-49
	V12 6.0L	2006-2013	G-49

Marca - Modelo Motor Año Acumulador

MERCEDES BENZ (Continuación)

CLASE S (Continuación)	Motor	Año	Acumulador
V12 6.5L	2008	G-49	
V6 3.0L DIESEL	2012-2013	G-49	
V6 3.7L	2006	G-49	
V8 4.2L	1994-1999	G-49	
V8 4.3L	2000-2006	G-49	
V8 4.6L	2012-2014	G-49	
V8 5.0L	1994-2006	G-49	
V8 5.5L	2001-2014	G-49	
V8 6.3L	2008-2010	G-49	

CLASE S HYBRID

V6 3.5L	2013	G-48
---------	------	------

CLASE SL

L6 3.2L	1994-1997	G-49
V12 5.5L	2005	G-49
V12 5.5L	2007-2009	G-48
V12 6.0L	1994-2003	G-49
V12 6.0L	2007-2009	G-48
V12 6.0L	2011	G-49
V12 6.0L	2013	G-48 ⁵
V12 6.0L	2014	G-48 ⁶⁶
V8 4.6L	2013	G-49 ⁵
V8 4.6L	2014	G-49 ⁶⁶
V8 5.0L	1994-2002	G-49
V8 5.0L	2003-2004	G-48
V8 5.0L	2005	G-49
V8 5.5L	2003-2004	G-48
V8 5.5L	2005	G-49
V8 5.5L	2007	G-48
V8 5.5L	2008	G-49 ⁶⁷ , G-48 ⁶⁸
V8 5.5L	2009	G-48
V8 5.5L	2011-2012	G-49
V8 5.5L	2013	G-48 ⁵
V8 5.5L	2014	G-48 ⁶⁶
V8 6.3L	2009	G-48
V8 6.3L	2011-2012	G-49

CLASE SLK

L4 1.8L	2013-2014	G-48
L4 2.3L	1998-1999	G-48
L4 2.3L	2000-2001	G-49
L4 2.3L	2002-2004	G-48
V6 3.0L	2007-2011	G-48
V6 3.2L	2001	G-49
V6 3.2L	2002-2004	G-48
V6 3.5L	2005	G-49
V6 3.5L	2006-2014	G-48
V8 5.5L	2005	G-49
V8 5.5L	2006-2014	G-48

CLASE SLR

V8 5.5L	2005	G-49
---------	------	------

CLASE SLS

V8 6.3L	2011	G-48
V8 6.3L	2013-2014	G-48

SPRINTER

L5 2.7L	2003-2007	G-48
---------	-----------	------

MERCURY

BOBCAT

L4 2.3L	1975-1977	G-22F
V6 2.8L	1975-1977	G-22F

Marca - Modelo Motor Año Acumulador

MERCURY (Continuación)

BREEZEWAY	Motor	Año	Acumulador
V8 6.4L	1965-1967	G-22F ⁷²	
V8 6.7L	1966-1967	G-27F	
V8 7.0L	1966-1967	G-27F	

BROUGHAM

V8 6.7L	1967	G-27F
V8 7.0L	1967	G-27F

CALIENTE

V8 4.3L	1964	G-27F
V8 4.7L	1964	G-27F
V8 6.4L	1966-1967	G-22F ⁷²

CAPRI

L4 2.0L	1974	G-42
L4 2.3L	1976-1977	G-22F
V6 2.6L	1972-1973	G-42
V6 2.8L	1976	G-22F

COLONY PARK

V8 6.4L	1967-1969	G-27F
V8 6.6L	1973-1974	G-27F
V8 6.7L	1966-1967	G-27F
V8 7.0L	1966-1970	G-27F
V8 7.0L	1973	G-27F
V8 7.5L	1973-1974	G-27F

COMET

V8 4.7L	1965-1967	G-22F
V8 5.0L	1971-1977	G-22F
V8 6.4L	1966-1967	G-22F

COMMUTER

V8 6.4L	1965-1968	G-22F ⁷²
V8 6.7L	1966-1967	G-27F
V8 7.0L	1966-1968	G-27F

COUGAR

L4 2.0L	1999-2002	G-47
V6 2.5L	1999-2002	G-47
V6 3.8L	1987-1993	G-58, G-65 ⁹
V6 3.8L	1994-1997	G-58, G-65 ⁵³
V8 4.6L	1994-1997	G-65
V8 5.0L	1977	G-22F
V8 5.0L	1985-1988	G-65
V8 5.0L	1991-1993	G-65
V8 5.8L	1974-1977	G-22F
V8 7.0L	1969-1971	G-22F

CYCLONE

V8 4.3L	1964	G-27F
V8 4.7L	1964	G-27F
V8 6.4L	1966	G-22F ⁷²
V8 6.4L	1967-1969	G-27F
V8 7.0L	1968	G-27F

GRAND MARQUIS

V8 4.6L	1992-2011	G-65
V8 5.0L	1982-1984	G-24R
V8 5.0L	1985-1991	G-65
V8 5.8L	1982-1984	G-24R
V8 5.8L	1985-1988	G-65
V8 6.6L	1975-1976	G-27F
V8 7.5L	1975-1976	G-27F

LN7

L4 1.6L	1982-1983	G-58
---------	-----------	------

LYNX

L4 1.6L	1981-1985	G-58
L4 1.9L	1985-1986	G-58

Marca - Modelo Motor Año Acumulador

MERCURY (Continuación)

MARAUDER	Motor	Año	Acumulador
V8 4.6L	2003-2004	G-65	
V8 6.4L	1965-1966	G-22F	
V8 6.4L	1967	G-22F ⁷²	
V8 6.4L	1969-1970	G-22F ⁷²	
V8 7.0L	1969-1970	G-27F	

MARINER

L4 2.3L	2007-2008	G-47
L4 2.5L	2009-2011	G-47
V6 3.0L	2005-2011	G-47

MARINER HYBRID

L4 2.3L	2006-2008	G-47
L4 2.5L	2009-2010	G-47

MARQUIS

V8 5.8L	1973	G-27F
V8 6.6L	1973-1976	G-27F
V8 6.7L	1967	G-27
V8 7.0L	1967	G-27F
V8 7.0L	1973	G-27F
V8 7.5L	1973-1976	G-27F

MILAN

L4 2.3L	2006-2009	G-47
L4 2.5L	2010-2011	G-47
V6 3.0L	2007-2011	G-47

MONARCH

V8 5.0L	1975-1977	G-22F
V8 5.8L	1975-1977	G-22F

MONTCLAIR

V8 6.4L	1965-1967	G-22F ⁷²
V8 6.7L	1966-1967	G-27F
V8 7.0L	1966-1967	G-27F

MONTEGO

V8 5.8L	1974-1976	G-22F
---------	-----------	-------

MONTEREY

V6 4.2L	2006-2007	G-65
V8 5.8L	1973	G-27F
V8 6.4L	1965-1967	G-22F ⁷²
V8 6.6L	1973-1974	G-27F
V8 6.7L	1966-1967	G-27F
V8 7.0L	1966-1967	G-27F
V8 7.0L	1973	G-27F
V8 7.5L	1973-1974	G-27F

MOUNTAINEER

V6 4.0L	1998-2010	G-65
V8 4.6L	2002-2010	G-65
V8 5.0L	1997-2001	G-65

MYSTIQUE

L4 2.0L	1995-2000	G-47
V6 2.5L	1995-2000	G-47

PARK LANE

V8 6.4L	1965-1966	G-22F
V8 6.4L	1968	G-22F
V8 6.7L	1966-1967	G-27F
V8 7.0L	1966-1968	G-27F

S-55

V8 6.4L	1966	G-27F
V8 6.7L	1966	G-27F
V8 7.0L	1966	G-27F

SABLE

L4 2.5L	1986	G-58
V6 3.0L	1986	G-58, G-65 ⁴⁷
V6 3.0L	1987-1995	G-65
V6 3.0L	1996-2005	G-58R
V6 3.5L	2008-2009	G-58
V6 3.8L	1988-1995	G-65

Marca - Modelo Motor Año Acumulador

MERCURY (Continuación)

TOPAZ	L4 2.3L	1984-1994	G-58
	V6 3.0L	1992-1994	G-58

TRACER	L4 1.6L	1987-1989	G-35
	L4 1.8L	1991-1996	G-35
	L4 1.9L	1991-1996	G-35
	L4 2.0L	1997-1999	G-58

VILLAGER	V6 3.0L	1993-1998	G-35
	V6 3.3L	1999-2002	G-35
	V8 4.3L	1963-1964	G-27F
	V8 6.4L	1966-1967	G-22F

VOYAGER	V8 6.4L	1966-1967	G-22F
----------------	---------	-----------	-------

MINI

COOPER	L4 1.6L	2002-2009	G-47
	L4 1.6L	2010-2014	G-48

COOPER S	L4 1.6L	2002-2009	G-47
-----------------	---------	-----------	------

COUNTRYMAN	L4 1.6L	2011-2014	G-48
-------------------	---------	-----------	------

MITSUBISHI

3000	V6 3.0L	1995	G-24
-------------	---------	------	------

CORDIA	L4 1.8L	1983-1988	G-51
	L4 2.0L	1984-1988	G-51

DIAMANTE	V6 3.0L	1995-1996	G-24
	V6 3.5L	1997-1998	G-24
	V6 3.5L	1999-2003	G-75/86

ECLIPSE	L4 1.8L	1992-1993	G-75/86
	L4 2.0L	1992-1993	G-75/86
	L4 2.0L	1995-1999	G-75/86
	L4 2.4L	1996-2002	G-75/86
	L4 2.4L	2006-2012	G-75/86
	V6 3.0L	2000-2006	G-75/86
	V6 3.8L	2006-2012	G-34

ENDEAVOR	V6 3.8L	2003-2011	G-34
-----------------	---------	-----------	------

EXPO	L4 2.4L	1992-1993	G-24
	L4 2.4L	1995	G-24

GALANT	L4 2.0L	1989-1993	G-51
	L4 2.4L	1985-1987	G-51
	L4 2.4L	1999-2012	G-75/86
	V6 3.0L	1999-2006	G-75/86
	V6 3.8L	2004-2009	G-34

L200	L4 2.4L	2008-2010	G-27F
	L4 2.5L	2008-2010	G-27F

LANCER	L4 2.0L	2002-2007	G-35
	L4 2.0L	2008-2012	G-35 ³⁸ , G-34/78 ⁵¹
	L4 2.0L	2013-2014	G-35
	L4 2.4L	2004-2007	G-35
	L4 2.4L	2009-2014	G-35

MIGHTY MAX	L4 2.0L	1983-1985	G-27
	L4 2.0L	1986-1989	G-51
	L4 2.3L DIESEL	1983	G-27

Marca - Modelo Motor Año Acumulador

MITSUBISHI (Continuación)

MIGHTY MAX (Continuación)	L4 2.3L DIESEL	1984-1985	G-51
	L4 2.4L	1990	G-51, G-24 ⁶

MIRAGE	L4 2.4L	1991-1996	G-51
	L4 2.6L	1983-1987	G-27
	L4 2.6L	1988-1989	G-51
	V6 3.0L	1990-1994	G-24
	L4 1.5L	1985-1989	G-51

MIRAGE	L4 1.5L	1993-1996	G-51
	L4 1.5L	1997	G-51R
	L4 1.5L	1998-2002	G-35
	L4 1.6L	1985-1989	G-51
	L4 1.8L	1993-1996	G-51
	L4 1.8L	1997	G-51R
	L4 1.8L	1998-2002	G-35

MONTERO	L4 2.6L	1983-1989	G-51
	V6 3.0L	1989-1991	G-24
	V6 3.0L	1992-1993	G-34/78
	V6 3.0L	1995-1996	G-34
	V6 3.5L	1994-2000	G-34
	V6 3.5L	2001	G-24R
	V6 3.5L	2002	G-24R, G-27F ⁵³
	V6 3.5L	2003-2004	G-34

MONTERO SPORT	L4 2.4L	1997-1999	G-24
	V6 3.0L	1997-2003	G-24
	V6 3.5L	1999-2004	G-34

OUTLANDER	L4 2.0L	2011-2014	G-35
	L4 2.4L	2003-2014	G-35
	V6 3.0L	2007-2011	G-24R
	V6 3.0L	2012-2013	G-35
	V6 3.0L	2014	G-24R

PICK-UP	L4 2.0L	1986-1989	G-51
	L4 2.4L	1990-1996	G-51
	L4 2.6L	1986-1989	G-51
	V6 3.0L	1990-1995	G-51

RAIDER	V6 3.7L	2006	G-65
	V6 3.7L	2008-2009	G-65
	V8 4.7L	2006-2007	G-65

RVR	L4 2.0L	2011-2014	G-35
------------	---------	-----------	------

SPACE STAR	L4 1.6L	2003-2004	G-42 REF
	L4 1.8L	2003-2004	G-42 REF

STARION	L4 2.6L	1983-1988	G-51
----------------	---------	-----------	------

TREDIA	L4 1.8L	1983-1984	G-51
	L4 1.8L	1986-1988	G-51
	L4 2.0L	1984-1988	G-51

VAN/WAGON	L4 2.4L	1987-1990	G-51
------------------	---------	-----------	------

NISSAN

1200	L4 1.2L	1971-1973	G-24
-------------	---------	-----------	------

200SX	L4 1.6L	1995-1999	G-35 ³⁵
	L4 1.8L	1984-1985	G-27 ⁶
	L4 1.8L	1986-1987	G-24 ⁶
	L4 2.0L	1977-1979	G-24
	L4 1.2L	1971-1973	G-24

Marca - Modelo Motor Año Acumulador

NISSAN (Continuación)

200SX (Continuación)	L4 2.0L	1980	G-27 ⁶ , G-24 ³⁵
	L4 2.0L	1981	G-24 ⁶
	L4 2.0L	1984-1985	G-27 ⁶
	L4 2.0L	1986-1988	G-24 ⁶
	L4 2.0L	1995-1998	G-35 ³⁵
	V6 3.0L	1987	G-24 ⁶

210	V6 3.0L	1988	G-27 ⁶
	L4 1.2L	1979	G-24
	L4 1.2L	1980	G-27
	L4 1.2L	1981-1982	G-24
	L4 1.4L	1979	G-24
	L4 1.4L	1980	G-27
	L4 1.4L	1981-1982	G-24
	L4 1.5L	1979	G-24

240SX	L4 2.4L	1989-1991	G-24
	L4 2.4L	1992-1998	G-34

300ZX	V6 3.0L	1984-1989	G-27
	V6 3.0L	1990-1996	G-34

310	L4 1.5L	1981-1982	G-24
------------	---------	-----------	------

350Z	V6 3.5L	2003-2009	G-35
-------------	---------	-----------	------

370Z	V6 3.7L	2009-2014	G-35
-------------	---------	-----------	------

510	L4 1.6L	1968-1973	G-24
	L4 2.0L	1978-1979	G-24
	L4 2.0L	1980	G-27 ⁶ , G-24 ³⁵
	L4 2.0L	1981	G-24

610	L4 1.8L	1973	G-24
	L4 2.0L	1974-1976	G-24

620	L4 2.0L	1975-1979	G-24
------------	---------	-----------	------

710	L4 1.8L	1974	G-24
	L4 2.0L	1975-1977	G-24

720	L4 2.0L	1980	G-27
	L4 2.0L	1983-1984	G-24
	L4 2.2L	1981	G-27 ³⁵
	L4 2.2L	1982-1983	G-24
	L4 2.2L DIESEL	1982-1983	G-27
	L4 2.4L	1983-1984	G-24
	L4 2.4L	1986	G-24
	L4 2.5L DIESEL	1983-1986	G-27

ALMERA	L4 1.8L	2001-2005	G-47
---------------	---------	-----------	------

ALTIMA	L4 2.4L	1993-1995	G-35
	L4 2.4L	1996-2001	G-24R
	L4 2.5L	2002-2006	G-24R
	L4 2.5L	2007-2014	G-35
	V6 3.5L	2002-2006	G-24R
	V6 3.5L	2007-2014	G-35

Marca - Modelo Motor Año Acumulador

NISSAN (Continuación)

ALTIMA HYBRID	L4 2.5L	2007-2011	G-34/7B
APRIO	L4 1.6L	2008-2010	G-47
ARMADA	V8 5.6L	2004-2014	G-27F
B210	L4 1.3L	1974	G-24
	L4 1.4L	1975-1978	G-24
CUBE	L4 1.8L	2009-2014	G-35
DATSUN SEDAN	L4 1.5L	1970-1972	G-22F
	L4 1.6	1973	G-22F
	L4 1.6L	1974-1984	G-22F
	L4 1.8L	1983-1984	G-22F
DATSUN VAGONETA	L4 1.5L	1970-1972	G-22F
	L4 1.6L	1973-1984	G-22F
	L4 1.8L	1983-1984	G-22F
F10	L4 1.4L	1976-1978	G-24
FRONTIER	L4 2.4L	1998-2004	G-24
	L4 2.4L	2005-2007	G-75/86
	L4 2.5L	2005-2010	G-24R
	L4 2.5L	2011-2014	G-35
	V6 3.3L	1999-2004	G-24
	V6 3.3L	2006	G-75/86
	V6 4.0L	2005-2010	G-24R
	V6 4.0L	2011-2014	G-35
GT-R	V6 3.8L	2009-2014	G-51R
HIKARI	L4 1.6L	1988-1992	G-22F
ICHI VAN	L4 1.8L	1987-1992	G-22F
	L4 2.4L	1992-1994	G-22F
JUKE	L4 1.6L	2011-2014	G-35
LUCINO	L4 1.6L	1996-2001	G-35
	L4 2.0L	1996-2001	G-35
MARCH	L4 1.6L	2011-2012	G-99
MAXIMA	V6 3.0L	1985-1990	G-27F ⁵ , G-35 ⁷⁵
	V6 3.0L	1991-1999	G-35
	V6 3.0L	2000-2003	G-24R
	V6 3.5L	2004-2008	G-24R
	V6 3.5L	2009-2014	G-35
MICRA	L4 1.4	2004	G-42
	L4 1.4L	2004	G-42 REF
	L4 1.4L	2005-2008	G-42, G-42 REF
MURANO	V6 3.5L	2003-2014	G-35
NINJA	L4 1.6L	1987-1988	G-22F
NP300	L4 2.4L	2011-2013	G-34
	L4 2.5L DIESEL	2011-2013	G-34

Marca - Modelo Motor Año Acumulador

NISSAN (Continuación)

NV2500	V6 4.0L	2012-2014	G-27F
	V8 5.6L	2012-2014	G-27F
NV3500	V6 4.0L	2012-2014	G-27F
	V8 5.6L	2012-2014	G-27F
NX1600	L4 1.6L	1991-1993	G-35 ³⁴
NX2000	L4 2.0L	1991-1993	G-35 ³⁴
PATHFINDER	L4 2.4L	1987-1989	G-24
	V6 3.0L	1987-1995	G-27
	V6 3.3L	1996-2000	G-27
	V6 3.5L	2001-2002	G-27
	V6 3.5L	2003-2004	G-24
	V6 3.5L	2013-2014	G-35
	V6 4.0L	2005-2009	G-24R
	V6 4.0L	2010-2012	G-35
	V8 5.6L	2004	G-27F
	V8 5.6L	2008-2012	G-27F ⁵³
PICK-UP	L4 1.6L	1972-1973	G-22F
	L4 1.6L Y 1.8L	1979-1992	G-22F
	L4 1.8L	1974	G-22F
	L4 2.0L	1975-1978	G-22F
	L4 2.4L	1991-1998	G-22F
	L4 2.4L	1999-2012	G-34
	V6 3.0L	1995	G-34
PLATINA	L4 1.6L	2002-2010	G-47
PULSAR	L4 1.6L	1983-1990	G-35 ³⁴
	L4 1.8L	1988-1990	G-35 ³⁴
QUEST	V6 3.0L	1993-1998	G-35
	V6 3.3L	1999-2003	G-35
	V6 3.3L	2004-2006	G-27F
	V6 3.5L	2007-2014	G-24R
ROGUE	L4 2.5L	2008-2014	G-35
SAKURA	L4 1.6L	1982	G-22F
	L4 1.8L	1982-1987	G-22F
SAMURAI	L4 1.5L	1985	G-22F
	L4 1.6L	1981-1982	G-22F
	L4 1.6L	1984	G-22F
	L4 1.6L	1986-1987	G-22F
	L4 1.8L	1981-1984	G-22F
	L4 1.8L	1987	G-22F
SENTRA	L4 1.5L	1982-1983	G-35
	L4 1.6L	1983-1984	G-35
	L4 1.6L	1985-1986	G-27F
	L4 1.6L	1987-2000	G-35
	L4 1.7L DIESEL	1983-1987	G-27F
	L4 1.8L	2001-2006	G-35
	L4 1.8L	2013-2014	G-35
	L4 2.0L	1991-1994	G-35
	L4 2.0L	1996-2001	G-35
	L4 2.0L	2007-2012	G-35
	L4 2.5L	2002-2008	G-35
	L4 2.5L	2009-2012	G-47

Marca - Modelo Motor Año Acumulador

NISSAN (Continuación)

STANZA	L4 2.4L	1990-1992	G-35
TIIDA	L4 1.8L	2007-2011	G-47
TITAN	V8 5.6L	2004-2014	G-27F
TSUBAME	L4 1.6L	1993-1999	G-22F
	L4 1.6L	2000-2004	G-35
TSURU	L4 1.6L	1984-1994	G-22F
	L4 1.6L	1995-2013	G-35
	L4 2.0L	1993-1994	G-22F
	L4 2.0L	1995-1998	G-35
TSURU (SENTRA USA)	L4 1.6L	1992	G-22F
URVAN	L4 2.4L	2000-2007	G-34
	L4 2.5L	2008-2010	G-34
	L4 3.0L DIESEL	2008-2011	G-34
VERSA	L4 1.6L	2009-2012	G-47 ⁴³ , G-51R ⁷¹
	L4 1.6L	2013-2014	G-51R ⁷¹
	L4 1.8L	2007-2012	G-47 ⁴³ , G-51R ⁷¹
X-TERRA	L4 2.4L	2000-2004	G-24
	V6 3.3L	2000-2004	G-24
	V6 4.0L	2005-2009	G-24R
	V6 4.0L	2010-2014	G-35
X-TRAIL	L4 2.5L	2002-2008	G-35
	L4 2.5L	2010	G-35
OLDSMOBILE			
442	V8 5.7L	1968-1970	G-24
	V8 6.6L	1965-1966	G-27
	V8 6.6L	1967-1968	G-24
	V8 7.5L	1968	G-24
	V8 7.5L	1970-1971	G-27
ACHIEVA	L4 2.3	1992	G-75
	L4 2.3L	1993-1995	G-75
	L4 2.4L	1996-1998	G-75
	V6 3.1L	1994-1998	G-75
	V6 3.3L	1992-1993	G-75
ALERO	L4 2.2L	2002-2004	G-75
	L4 2.4L	1999-2001	G-75
	V6 3.4L	1999-2004	G-75
BRAVADA	L6 4.2L	2002-2004	G-78
	V6 4.3L	1991-1994	G-75, G-75/86 ¹ , G-78 ⁴
	V6 4.3L	1995-2001	G-75, G-75/86 ¹
CUSTOM CRUISER	V8 5.0L	1983	G-75
	V8 5.0L	1985	G-75
	V8 5.0L	1988-1992	G-75
	V8 5.7L	1992	G-75
	V8 5.7L DIESEL	1985	G-78
	V8 7.5L	1971	G-27

Marca - Modelo Motor Año Acumulador

OLDSMOBILE (Continuación)

Marca - Modelo	Motor	Año	Acumulador
CUTLASS	V6 3.1L	1997	G-78
	V6 3.1L	1998-1999	G-75
	V8 5.0L	1985	G-75
	V8 5.0L	1987	G-75
	V8 5.4L	1964-1967	G-24
	V8 5.7L	1968-1971	G-24
	V8 6.6L	1965-1966	G-27
	V8 6.6L	1967-1968	G-24
	V8 7.5L	1970-1971	G-27

Marca - Modelo	Motor	Año	Acumulador
CUTLASS CALAIS	V8 5.0L	1984	G-75

Marca - Modelo	Motor	Año	Acumulador
CUTLASS CIERA	L4 2.2L	1994-1996	G-75
	L4 2.5L	1988	G-75
	V6 2.8L	1983-1986	G-75
	V6 2.8L	1988-1989	G-75
	V6 3.0L	1983-1985	G-75
	V6 3.1L	1994	G-75
	V6 3.1L	1995	G-75, G-78
	V6 3.1L	1996	G-78
	V6 3.8L	1988	G-75

Marca - Modelo	Motor	Año	Acumulador
CUTLASS SUPREME	L4 2.3L	1991	G-75
	V6 2.8L	1988-1989	G-75
	V6 3.1L	1989-1995	G-75
	V6 3.1L	1996	G-78
	V6 3.4L	1995	G-75
	V6 3.4L	1996	G-78
	V6 3.8L	1986-1987	G-75
	V8 5.0L	1983	G-75
	V8 5.0L	1985-1987	G-75
	V8 5.7L	1971	G-24
	V8 7.5L	1971	G-27

Marca - Modelo	Motor	Año	Acumulador
DELMONT 88	V8 5.4L	1967	G-24
	V8 5.7L	1968	G-24
	V8 7.0L	1967	G-24

Marca - Modelo	Motor	Año	Acumulador
DELTA 88	V6 3.8L	1983-1985	G-78
	V8 5.0	1985	G-75
	V8 5.0L	1983-1984	G-75
	V8 5.4L	1967	G-24
	V8 5.7L	1968-1970	G-24
	V8 5.7L DIESEL	1983-1985	G-78
	V8 7.0L	1965-1966	G-27
	V8 7.0L	1967	G-24
	V8 7.5L	1968-1970	G-27

Marca - Modelo	Motor	Año	Acumulador
DYNAMIC	V8 7.0L	1965-1966	G-24

Marca - Modelo	Motor	Año	Acumulador
EIGHTY EIGHT (88)	V6 3.8L	1992-1994	G-75
	V6 3.8L	1995-1999	G-78

Marca - Modelo	Motor	Año	Acumulador
F85	V8 5.4L	1965	G-27
	V8 5.4L	1966-1967	G-24
	V8 5.7L	1968-1971	G-24
	V8 6.6L	1965-1966	G-27
	V8 7.5L	1970	G-27

Marca - Modelo Motor Año Acumulador

OLDSMOBILE (Continuación)

Marca - Modelo	Motor	Año	Acumulador
FIRENZA	L4 1.8L	1984	G-75
	L4 2.0L	1983-1988	G-75
	V6 2.8L	1985-1987	G-75

Marca - Modelo	Motor	Año	Acumulador
INTRIGUE	V6 3.5L	1999-2002	G-78
	V6 3.8L	1998-1999	G-78

Marca - Modelo	Motor	Año	Acumulador
NINETY-EIGHT	V6 3.8L	1994-1996	G-78

Marca - Modelo	Motor	Año	Acumulador
OMEGA	L4 2.5L	1983-1984	G-75
	V6 2.8L	1983-1984	G-75
	V8 5.7L	1973-1974	G-24

Marca - Modelo	Motor	Año	Acumulador
SILHOUETTE	V6 3.1L	1990-1995	G-75
	V6 3.4L	1997-2004	G-78
	V6 3.8L	1994-1996	G-75

Marca - Modelo	Motor	Año	Acumulador
STARFIRE	V8 7.0L	1965-1966	G-27

Marca - Modelo	Motor	Año	Acumulador
TORONADO	V6 3.8L	1990-1992	G-78
	V6 4.1L	1983-1984	G-78
	V8 5.0L	1983-1985	G-78
	V8 5.7L	1977	G-75
	V8 5.7L DIESEL	1983-1985	G-78
	V8 7.0L	1966	G-27
	V8 7.0L	1967	G-24
	V8 7.5L	1968-1970	G-27

Marca - Modelo	Motor	Año	Acumulador
VISTA CRUISER	V8 5.4L	1965-1966	G-27
	V8 5.4L	1967	G-24
	V8 5.7L	1968-1971	G-24
	V8 6.6L	1968-1969	G-27
	V8 7.5L	1970-1971	G-27

PANOZ

Marca - Modelo	Motor	Año	Acumulador
AIV ROADSTER	V8 4.6L	1999-2000	G-58R

Marca - Modelo	Motor	Año	Acumulador
ESPERANTE	V8 4.6L	2001-2007	G-58R

PEUGEOT

Marca - Modelo	Motor	Año	Acumulador
206	L4 1.4L	2000-2008	G-42 REF, G-99I, G-47 ⁺
	L4 1.4L	2009	G-42 REF, G-47 ⁺
	L4 1.6L	2000-2008	G-42 REF, G-99I, G-47 ⁺
	L4 1.6L	2009	G-42 REF, G-47 ⁺

Marca - Modelo	Motor	Año	Acumulador
306	L4 1.8L	2000-2003	G-42 REF, G-47 ⁺
	L4 2.0L	2001-2002	G-42 REF, G-47 ⁺

Marca - Modelo	Motor	Año	Acumulador
307	L4 1.6L	2008	G-42 REF, G-47 ⁺
	L4 2.0L	2003-2005	G-26R
	L4 2.0L	2006-2009	G-42 REF, G-47 ⁺

Marca - Modelo	Motor	Año	Acumulador
403	L4 1.5L	1958-1962	G-24

Marca - Modelo	Motor	Año	Acumulador
404	L4 1.6L	1961-1963	G-24

Marca - Modelo	Motor	Año	Acumulador
405	L4 1.9L	1989-1991	G-24
	L4 2.0L	1989-1991	G-24

Marca - Modelo Motor Año Acumulador

PEUGEOT (Continuación)

Marca - Modelo	Motor	Año	Acumulador
406	L4 2.0L	2000-2005	G-48
	V6 3.0L	2000-2005	G-48

Marca - Modelo	Motor	Año	Acumulador
407	L4 2.2L	2007-2009	G-47
	V6 3.0L	2006-2007	G-47

Marca - Modelo	Motor	Año	Acumulador
505	L4 2.0L	1980-1981	G-24
	L4 2.2L	1985-1991	G-48
	V6 2.8L	1987-1990	G-48

Marca - Modelo	Motor	Año	Acumulador
607	V6 3.0L	2004-2007	G-47, G-26R ³

Marca - Modelo	Motor	Año	Acumulador
EXPERT	2.0L DIESEL	2008-2009	G-48

Marca - Modelo	Motor	Año	Acumulador
MANAGER	4 CIL, 3.0L DIESEL	2009-2010	G-49

Marca - Modelo	Motor	Año	Acumulador
PARTNER	L4 1.6L	2004-2008	G-26R

PLYMOUTH

Marca - Modelo	Motor	Año	Acumulador
ACCLAIM	L4 2.2L	1989	G-34
	L4 2.5L	1989-1995	G-34
	V6 3.0L	1989-1995	G-34

Marca - Modelo	Motor	Año	Acumulador
ARROW	L4 1.6L	1979-1980	G-24
	L4 2.0L	1980	G-24
	L4 2.6L	1979	G-24

Marca - Modelo	Motor	Año	Acumulador
BARRACUDA	V8 4.5L	1965	G-24
	V8 5.2L	1968-1974	G-24
	V8 5.6L	1968-1969	G-24
	V8 5.6L	1972-1973	G-24
	V8 5.9L	1974	G-24
	V8 6.3L	1968-1971	G-24

Marca - Modelo	Motor	Año	Acumulador
BELVEDERE	V8 4.5L	1968	G-24
	V8 5.2L	1968-1970	G-24
	V8 6.3L	1968-1970	G-24

Marca - Modelo	Motor	Año	Acumulador
BREEZE	L4 2.0L	1996-2000	G-75, G-75/86 ⁵³
	L4 2.4L	1996-2000	G-75, G-75/86 ⁵³

Marca - Modelo	Motor	Año	Acumulador
CARAVELLE	L4 2.2L	1985-1988	G-34
	L4 2.5L	1986-1988	G-34
	V8 5.2L	1980	G-24

Marca - Modelo	Motor	Año	Acumulador
CHAMP	L4 1.4L	1979-1982	G-24
	L4 1.6L	1979-1982	G-24

Marca - Modelo	Motor	Año	Acumulador
COLT	L4 1.5L	1987-1989	G-51
	L4 1.5L	1993-1994	G-51 ⁷⁵
	L4 1.5L	1995	G-51
	L4 1.6L	1988-1990	G-51
	L4 1.8L	1989-1990	G-51
	L4 1.8L	1992	G-51 ⁷⁵
	L4 2.0L	1988-1989	G-51
	L4 2.0L	1990	G-51 ⁷⁵

Marca - Modelo	Motor	Año	Acumulador
DUSTER	V8 5.2L	1970-1976	G-24
	V8 5.6L	1970-1973	G-24
	V8 5.9L	1974	G-24
	V8 5.9L	1975-1976	G-27

Marca - Modelo Motor Año Acumulador

PLYMOUTH (Continuación)

Marca - Modelo	Motor	Año	Acumulador
FURY	V8 5.2L	1968-1973	G-24
	V8 5.2L	1975-1978	G-27
	V8 5.9L	1971-1974	G-24
	V8 5.9L	1975-1978	G-27
	V8 6.3L	1968-1971	G-24
	V8 6.6L	1972-1973	G-24
	V8 6.6L	1974-1978	G-27
	V8 7.2L	1968-1978	G-27
GRAN FURY	V8 5.2L	1972-1973	G-24
	V8 5.2L	1975-1977	G-27
	V8 5.2L	1980	G-27
	V8 5.2L	1985-1989	G-34
	V8 5.9L	1972-1974	G-24
	V8 5.9L	1975-1977	G-27
	V8 5.9L	1980	G-27
	V8 6.6L	1972-1974	G-24
	V8 6.6L	1975-1977	G-27
	V8 7.2L	1972-1977	G-27
GTX	V8 5.2L	1968	G-24
	V8 6.3L	1968	G-24
	V8 7.0L	1968-1971	G-27
	V8 7.2L	1968-1971	G-27
NEON	L4 2.0L	1994-1999	G-58
	L4 2.0L	2000-2001	G-26R
PROWLER	V6 3.5L	1997	G-34, G-34/78 ⁵³
	V6 3.5L	2001-2002	G-34, G-34/78 ⁵³
RELIANT	L4 2.2L	1985-1989	G-34
	L4 2.5L	1987-1989	G-34
	L4 2.6L	1985	G-34
ROADRUNNER	V8 4.5L	1968	G-24
	V8 5.2L	1968	G-24
	V8 5.2L	1972	G-24
	V8 5.2L	1973-1975	G-27
	V8 5.6L	1971-1973	G-24
	V8 5.9L	1974-1975	G-27
	V8 6.3L	1968-1970	G-27
	V8 6.3L	1971	G-24
	V8 6.6L	1972	G-24
	V8 6.6L	1973-1975	G-27
	V8 7.0L	1968-1970	G-27
	V8 7.0L	1971	G-24
	V8 7.2L	1969	G-27
V8 7.2L	1970-1972	G-24	
V8 7.2L	1973-1974	G-27	
SATELLITE	V8 4.5L	1968	G-24
	V8 5.2L	1968-1970	G-24
	V8 5.2L	1973-1974	G-24
	V8 5.9L	1974	G-24
	V8 6.3L	1968-1970	G-27
	V8 6.3L	1971	G-24
	V8 6.6L	1972-1974	G-24
V8 7.2L	1974	G-27	
SUNDANCE	L4 2.2L	1987-1994	G-34
	L4 2.5L	1988-1994	G-34
	V6 3.0L	1992-1994	G-34
SUPERBIRD	V8 7.2L	1970	G-27

Marca - Modelo Motor Año Acumulador

PLYMOUTH (Continuación)

Marca - Modelo	Motor	Año	Acumulador
TRAILDUSTER	L6 3.7L	1975-1980	G-24
	V8 5.2L	1975-1981	G-24
	V8 5.9L	1974-1981	G-24
	V8 6.6L	1976-1978	G-24
	V8 7.2L	1974-1978	G-24
VALIANT	6 Cil. 3.7L	1970-1982	G-24
	L4 2.2L	1982-1985	G-24
	V8 4.5L	1965	G-24
	V8 4.5L	1967	G-24
	V8 5.2L	1970-1980	G-24
VOLARE	6 Cil. 3.7L	1981-1982	G-24
	L4 2.2L	1982-1986	G-24
	V8 5.2L	1976-1980	G-24
	V8 5.9L	1976-1978	G-27
	V8 5.9L	1979-1980	G-24
VOYAGER	L4 2.2L	1985-1987	G-34
	L4 2.4L	1996-2000	G-34, G-34/78 ⁵³
	L4 2.5L	1987-1994	G-34
	L4 2.5L	1995	G-34, G-34/78 ⁵³
	L4 2.6L	1985-1987	G-34
	V6 3.0L	1987-1994	G-34
	V6 3.0L	1995-2000	G-34, G-34/78 ⁵³
	V6 3.3L	1990-1994	G-34
	V6 3.3L	1995-2000	G-34, G-34/78 ⁵³
	V6 3.8L	1994	G-34
	V6 3.8L	1995	G-34, G-34/78 ⁵³
V6 3.8L	1997-1999	G-34, G-34/78 ⁵³	

PONTIAC

6000

V6 2.8L	1983-1986	G-75
V6 2.8L	1988-1989	G-75
V6 3.1L	1988-1991	G-75
V6 4.3L DIESEL	1982-1983	G-75
V6 4.3L DIESEL	1984-1985	G-78

ACADIAN

L4 1.8L DIESEL	1983-1986	G-78
----------------	-----------	------

AZTEK

V6 3.4L	2001-2005	G-34/78
---------	-----------	---------

BONNEVILLE

V6 3.8L	1984-1986	G-78
V6 3.8L	1994	G-75, G-75/86 ⁵³ , G-78 ⁴
V6 3.8L	1995-2005	G-78
V6 4.3L	1986	G-78
V8 4.6L	2004-2005	G-78
V8 5.0L	1983-1986	G-78
V8 5.7L	1970	G-24
V8 5.7L DIESEL	1982	G-75
V8 5.7L DIESEL	1983-1984	G-78
V8 6.6L	1968-1971	G-24
V8 7.0L	1968-1969	G-24
V8 7.5L	1970-1971	G-24

Marca - Modelo Motor Año Acumulador

PONTIAC (Continuación)

Marca - Modelo	Motor	Año	Acumulador
CATALINA	V8 5.7L	1970-1971	G-24
	V8 6.6L	1968-1971	G-24
	V8 7.0L	1968-1969	G-24
	V8 7.5L	1970-1971	G-24
EXECUTIVE	V8 5.7L	1970	G-27
	V8 6.6L	1968-1970	G-27
	V8 7.0L	1968-1969	G-27
	V8 7.5L	1970	G-27
FIERO	V6 2.8L	1985-1988	G-75
FIREBIRD	V6 2.8L	1983-1984	G-75
	V6 2.8L	1986	G-75
	V6 3.4L	1993-1994	G-75
	V6 3.4L	1995	G-75, G-75/86 ⁵³
	V6 3.8L	1995-2002	G-75, G-75/86 ⁵³
	V8 5.0L	1983-1984	G-75
	V8 5.0L	1986-1992	G-75
	V8 5.7L	1968-1971	G-24
	V8 5.7L	1993-1994	G-75
	V8 5.7L	1995-2002	G-75, G-75/86 ⁵³
V8 6.6L	1968-1971	G-24	
V8 7.5L	1971	G-24	
FIREBIRD TRANS AM	V8 5.7L	2000-2001	G-75
FIREFLY	3 Cil. 1.0L	1995-2000	G-26R
	L4 1.3L	1995-2000	G-26R
G-3	L4 1.6L	2006-2010	G-75/86
G-4	L4 2.2L	2005-2006	G-47
G-5	L4 2.2L	2007-2010	G-47
	L4 2.4L	2007-2009	G-47
G-6	L4 2.4L	2006-2007	G-75, G-75/86 ⁵³
	L4 2.4L	2008-2010	G-47
	V6 3.5L	2005-2007	G-75, G-75/86 ⁵³
	V6 3.5L	2008-2010	G-47
	V6 3.6L	2007	G-75, G-75/86 ⁵³
	V6 3.6L	2008-2010	G-47
	V6 3.9L	2006-2007	G-75, G-75/86 ⁵³
V6 3.9L	2008-2010	G-47	
G-8	V6 3.6L	2008-2009	G-48
	V8 6.0L	2008-2009	G-48
	V8 6.2L	2009-2010	G-48
GRAND AM	L4 2.0L	1987-1989	G-75
	L4 2.2L	2002-2005	G-75, G-75/86 ⁵³
	L4 2.3L	1988-1994	G-75
	L4 2.3L	1995	G-75, G-75/86 ⁵³
	L4 2.4L	1996-2001	G-75, G-75/86 ⁵³
	L4 2.5L	1985-1991	G-75
	V6 3.0L	1985-1987	G-75
	V6 3.1L	1994	G-75
	V6 3.1L	1995-1998	G-75, G-75/86 ⁵³
	V6 3.3L	1992-1993	G-75
	V6 3.4L	1999-2004	G-75, G-75/86 ⁵³

Marca - Modelo Motor Año Acumulador

PONTIAC (Continuación)

GRAND LEMANS	V6 3.8L	1983	G-78
	V8 5.0L	1983	G-78
	V8 5.7L DIESEL	1983	G-78

GRAND PRIX	V6 2.8L	1989	G-75
	V6 3.1L	1989-1994	G-75
	V6 3.1L	1995	G-78
	V6 3.1L	1996-2003	G-78, G-34/78 ⁵³
	V6 3.4L	1991-1994	G-75
	V6 3.4L	1995	G-78
	V6 3.4L	1996	G-78, G-34/78 ⁵³
	V6 3.8L	1983-1985	G-78
	V6 3.8L	1986-1987	G-75
	V6 3.8L	1997-2003	G-78, G-34/78 ⁵³
	V6 3.8L	2004-2008	G-34, G-34/78 ⁵³
	V6 4.3L	1986	G-75
	V8 5.0L	1983-1985	G-78
	V8 5.0L	1986-1987	G-75
	V8 5.3L	2005-2008	G-47 ⁵³
	V8 5.7L DIESEL	1983-1984	G-78
	V8 6.6L	1968-1971	G-24
V8 7.0L	1968-1969	G-24	
V8 7.5L	1970-1971	G-24	

GRAND SAFARI	V8 6.6L	1971	G-24
	V8 7.5L	1971	G-24

GRANDVILLE	V8 6.6L	1971	G-24
	V8 7.5L	1971	G-24

GTO	V8 5.7L	1970	G-24
	V8 6.6L	1968-1972	G-24
	V8 7.5L	1970-1972	G-24

LEMANS	V8 5.7L	1968-1972	G-24
	V8 6.6L	1968-1972	G-24
	V8 7.0L	1968-1969	G-24
	V8 7.5L	1970	G-24
	V8 7.5L	1972	G-24

MATIZ	L4 1.0L	2004-2005	G-40ENL
--------------	---------	-----------	---------

MATIZ G2	L4 1.0L	2006-2010	G-40ENL
-----------------	---------	-----------	---------

MONTANA	V6 3.4L	1999-2005	G-78, G-34/78 ⁵³
	V6 3.5L	2005-2006	G-34, G-34/78 ⁵³
	V6 3.9L	2006-2009	G-34, G-34/78 ⁵³

PARISIENNE	V6 3.8L	1983	G-78
	V6 3.8L	1984-1985	G-75
	V8 5.0	1986	G-75
	V8 5.0L	1983	G-78
	V8 5.0L	1984-1985	G-75
	V8 5.7L DIESEL	1983-1985	G-78

PHOENIX	L4 2.5L	1982-1984	G-75
	V6 2.8L	1982-1984	G-75

PURSUIT	L4 2.2L	2005-2006	G-47
	L4 2.4L	2005-2006	G-47

Marca - Modelo Motor Año Acumulador

PONTIAC (Continuación)

SAFARI	V8 5.0L	1987	G-75
	V8 5.7L	1968	G-24
	V8 5.7L	1970	G-24
	V8 6.6L	1968	G-24

SOLSTICE	L4 2.0L	2007-2009	G-75/86
	L4 2.4L	2006-2009	G-75/86

SUNBIRD	L4 2.0L	1986	G-75 ⁵³
	L4 2.0L	1988-1994	G-75
	L4 3.1L	1991	G-75
	V6 3.1L	1992-1994	G-75

SUNFIRE	L4 2.2L	1995-2005	G-75, G-75/86 ⁵³
	L4 2.3L	1995	G-75, G-75/86 ⁵³
	L4 2.4L	1996-2002	G-75, G-75/86 ⁵³

TEMPEST	L4 2.0L	1987-1989	G-75
	V6 2.8L	1987-1989	G-75
	V6 3.1L	1990-1991	G-75 ⁵³
	V8 5.7L	1968	G-24
	V8 5.7L	1970	G-24
	V8 6.6L	1968-1970	G-24
	V8 7.0L	1969	G-24

TORRENT	V6 3.4L	2006	G-75, G-75/86 ⁵³
	V6 3.4L	2007-2009	G-47
	V6 3.6L	2008-2009	G-47

TRANS AM	V8 5.7L	1994-1996	G-75
-----------------	---------	-----------	------

TRANS SPORT	V6 3.1L	1990-1995	G-75, G-75/86 ⁵³
	V6 3.4L	1996	G-75, G-75/86 ⁵³
	V6 3.4L	1997-1999	G-78, G-34/78 ⁵³
	V6 3.8L	1992-1995	G-75, G-75/86 ⁵³

VENTURA	V8 5.0L	1971-1972	G-24
	V8 5.7L	1972-1974	G-24

VIBE	L4 1.8L	2003-2010	G-35
	L4 2.4L	2009-2010	G-24R

WAVE	L4 1.6L	2005-2008	G-75/86
-------------	---------	-----------	---------

PORSCHE

911	6 CIL. 3.4L	2012-2014	G-49
	6 CIL. 3.6L	2009	G-48
	6 CIL. 3.6L	2010-2012	G-49
	6 CIL. 3.6L TURBO	2010	G-49
	6 CIL. 3.8L	2010-2014	G-49
	6 CIL. 4.0L	2011	G-49
	BOXER 6 CIL. 3.4L	1999-2002	G-48
	BOXER 6 CIL. 3.4L	2003-2004	G-49
	BOXER 6 CIL. 3.6L	1997-2008	G-48
	BOXER 6 CIL. 3.8L	2006-2008	G-48

928	V8 4.5L	1978	G-41
------------	---------	------	------

Marca - Modelo Motor Año Acumulador

PORSCHE (Continuación)

BOXTER	6 CIL. 2.7L	1997-2009	G-48
	6 CIL. 2.7L	2013-2014	G-48
	6 CIL. 2.9L	2010-2011	G-48
	6 CIL. 3.4L	2009-2014	G-48

BOXTER S	6 CIL. 2.7L	2009	G-48
	6 CIL. 2.7L	2012	G-48
	6 CIL. 2.9L	2009-2011	G-48
	6 CIL. 3.2L	1997-2005	G-48
	6 CIL. 3.4L	2006-2012	G-48

CAYENNE	V6 3.2L	2004-2007	G-48
	V6 3.6L	2008-2014	G-48
	V8 4.5L	2003-2006	G-49
	V8 4.8L	2007-2014	G-49

CAYENNE HYBRID	V6 3.0L	2011-2014	G-48
-----------------------	---------	-----------	------

CAYMAN	6 CIL. 2.7L	2007-2009	G-48
	6 CIL. 2.7L	2014	G-49
	6 CIL. 2.9L	2009-2012	G-49
	6 CIL. 3.4L	2006-2009	G-48
	6 CIL. 3.4L	2010-2012	G-49
	6 CIL. 3.4L	2014	G-49

PANAMERA	V6 3.0L	2012-2014	G-49
	V6 3.6L	2011-2014	G-49
	V8 4.8L	2010-2014	G-49

RENAULT

ALLIANCE	L4 1.4L	1985-1986	G-42, G-42 REF
	L4 1.7L	1984-1986	G-42, G-42 REF

CLIO	L4 1.6L	2001-2009	G-47
	L4 2.0L	2002-2006	G-47

ENCORE	L4 1.7L	1985-1986	G-42, G-42 REF
---------------	---------	-----------	----------------

ESTAFETTE	L4 1.3L	1970-1972	G-24R
------------------	---------	-----------	-------

FLUENCE	L4 2.0L	2011-2012	G-48
----------------	---------	-----------	------

KANGOO	L4 1.6L	2004-2009	G-42 REF, G-47 ⁴
---------------	---------	-----------	-----------------------------

KOLEOS	L4 2.5L	2009	G-24R
---------------	---------	------	-------

LAGUNA	L4 2.0L	2001	G-48
	L4 2.0L	2007	G-48
	V6 3.0L	2003-2007	G-48

MEGANE	L4 2.0L	2001-2007	G-47, G-48 ⁵²
	L4 2.0L	2008	G-47

R-10	L4 1.3L	1970-1975	G-22F
-------------	---------	-----------	-------

R-12	L4 1.3L	1972-1984	G-22F
	L4 1.6L	1975-1978	G-22F

R-18	L4 1.6L	1980-1986	G-22F
	L4 2.0L	1980-1986	G-22F

Marca - Modelo Motor Año Acumulador

RENAULT (Continuación)

R-4	L4 1.1L	1972-1976	G-22F
R-5	L4 1.3L	1976-1984	G-51R
	L4 1.6L	1976-1984	G-51R
R-8	L4 1.3L	1970-1975	G-22F
SANDERO	L4 1.6L	2010	G-48
SCENIC	L4 2.0L	2001-2007	G-47
TRAFIC	L4 1.9L DIESEL	2009-2010	G-48

ROLLS ROYCE

GHOST	V12 6.6L	2011-2014	G-49
PHANTOM	V12 6.7L	2004-2014	G-49
WRAITH	V12 6.6L	2014	G-49

SAAB

9-3	L4 2.0L	1999-2003	G-47
	L4 2.0L	2004-2011	G-48
	L4 2.3L	1999-2002	G-47
	V6 2.8L	2006-2009	G-48
9-4X	V6 2.8L	2011	G-48
	V6 3.0L	2011	G-48
9-5	L4 2.0L	2011	G-48
	L4 2.3L	1999-2009	G-48
	V6 2.8L	2010-2011	G-48
	V6 3.0L	1999-2003	G-48
9-7X	6 CIL. 4.2L	2005-2009	G-78, G-34/78 ⁵³
	V8 5.3L	2005-2009	G-78, G-34/78 ⁵³
	V8 6.0L	2008-2009	G-78, G-34/78 ⁵³
900	L4 2.0L	1988-1993	G-26R
	L4 2.0L	1994-1998	G-47
	L4 2.1L	1991-1993	G-26R
	L4 2.1L	1994	G-47
	L4 2.3L	1994-1998	G-47
	V6 3.0L	1995-1997	G-47
9000	L4 2.0L	1986-1990	G-47
	L4 2.1L	1993	G-47
	L4 2.3L	1990-1993	G-47
	L4 2.3L	1994-1998	G-41
	V6 2.5L	1996	G-41
	V6 3.0L	1995-1997	G-41

SALEEN

S7	V8 7.0L	2002-2006	G-34/78
-----------	---------	-----------	---------

SATURN

ASTRA	L4 1.8L	2008-2009	G-91
--------------	---------	-----------	------

Marca - Modelo Motor Año Acumulador

SATURN (Continuación)

AURA	L4 2.4L	2008-2009	G-47
	V6 3.5L	2007	G-75
	V6 3.5L	2008	G-47
	V6 3.6L	2007	G-75
	V6 3.6L	2008-2009	G-47
ION	L4 2.0L	2004-2007	G-78, G-34/78 ⁵³
	L4 2.2L	2003-2006	G-75, G-75/86 ⁵³
	L4 2.2L	2007	G-78, G-34/78 ⁵³
	L4 2.4L	2006	G-75, G-75/86 ⁵³
	L4 2.4L	2007	G-78, G-34/78 ⁵³
L SERIES	L4 2.2L	2002-2005	G-78, G-34/78 ⁵³
	V6 3.0L	2002-2005	G-78, G-34/78 ⁵³
L300	L4 2.2L	2004-2005	G-78, G-34/78 ⁵³
	V6 3.0L	2004-2006	G-78, G-34/78 ⁵³
LS SERIES	L4 2.2L	2000-2001	G-75, G-75/86 ⁵³
	V6 3.0L	2000-2001	G-75, G-75/86 ⁵³
LW SERIES	L4 2.2L	2000-2001	G-75, G-75/86 ⁵³
	L4 2.2L	2002-2004	G-78, G-34/78 ⁵³
	V6 3.0L	2000-2001	G-75, G-75/86 ⁵³
	V6 3.0L	2002-2004	G-78, G-34/78 ⁵³
OUTLOOK	V6 3.6L	2007-2010	G-48
RELAY	V6 3.5L	2005-2007	G-34, G-34/78 ⁵³
	V6 3.9L	2006-2007	G-34, G-34/78 ⁵³
SC SERIES	L4 1.9L	1995-2002	G-75, G-75/86 ⁵³
SKY	L4 2.0L	2007-2010	G-75/86
	L4 2.4L	2006-2010	G-75/86
SL SERIES	L4 1.9L	1995-2002	G-75, G-75/86 ⁵³
SW SERIES	L4 1.9L	1995-2001	G-75, G-75/86 ⁵³
VUE	L4 2.2L	2002-2007	G-75, G-75/86 ⁵³
	L4 2.4L	2007	G-75/86
	L4 2.4L	2008-2010	G-47
	V6 3.0L	2002-2003	G-75, G-75/86 ⁵³
	V6 3.5L	2004-2007	G-75/86
	V6 3.5L	2008-2010	G-48
	V6 3.6L	2008-2010	G-48
SCION			
iQ	L4 1.3L	2012-2014	G-51, G-35 ⁵³
tC	L4 2.4L	2005-2009	G-34
	L4 2.4L	2010	G-24R
	L4 2.5L	2011-2014	G-24R
xA	L4 1.5L	2004-2006	G-75/86
xB	L4 1.5L	2004-2006	G-75/86
	L4 2.4L	2008-2014	G-24R
xD	L4 1.8L	2008-2014	G-35

Marca - Modelo Motor Año Acumulador

SEAT

ALHAMBRA	L4 1.8L	2004-2008	G-41
	V6 2.8L	2006-2008	G-41
ALTEA	L4 2.0L	2005-2009	G-47
CORDOBA	L4 1.6L	2000-2009	G-47
	L4 2.0L	2003-2009	G-47
IBIZA	L4 1.2L	2013	G-47
	L4 1.4L	2010-2013	G-47
	L4 1.6L	2000-2013	G-47
	L4 1.8L	2006-2009	G-47
	L4 2.0L	2003-2013	G-47
LEON	L4 1.8L	2000-2006	G-47
	L4 2.0L	2007-2009	G-47
TOLEDO	L4 1.8L	2000-2006	G-47
	L4 2.0L	2007	G-47
SMART			
CROSSBLADE	L3 0.6L	2004	G-42, G-42 REF. G-99
FORTWO	3 CIL. 0.7L	2005-2007	G-47
	3 CIL. 0.8L DIESEL	2008-2009	G-47
	3 CIL. 1.0L	2008-2014	G-47
ROADSTER	L3 0.6L	2004	G-99
STERLING			
825	V6 2.5L	1987-1988	G-47
SUBARU			
BAJA	4 CIL. 2.5L	2003-2006	G-35
BRZ	4 CIL. 2.0L	2013-2014	G-35
FORESTER	4 CIL. 2.0L	2014	G-35
	4 CIL. 2.5L	1998-2003	G-35
	4 CIL. 2.5L	2005-2014	G-35
IMPREZA	4 CIL. 1.8L	1993-1997	G-35
	4 CIL. 2.0L	2002-2006	G-35
	4 CIL. 2.0L	2012-2014	G-35
	4 CIL. 2.2L	1995-2001	G-35
	4 CIL. 2.5L	1998-2014	G-35
JUSTY	3 CIL. 1.2L	1988-1992	G-35
LEGACY	4 CIL. 2.2L	1990-1999	G-35
	4 CIL. 2.5L	1996-2009	G-35
	4 CIL. 2.5L	2010-2014	G-75/86
	6 CIL. 3.0L	2008-2010	G-35
	6 CIL. 3.6L	2010-2014	G-75/86
OUTBACK	4 CIL. 2.5L	2001-2009	G-35
	4 CIL. 2.5L	2010-2014	G-75/86
	6 CIL. 3.0L	2001-2009	G-35
	6 CIL. 3.6L	2010-2014	G-75/86
SVX	6 CIL. 3.3L	1995-1997	G-24

Marca - Modelo Motor Año Acumulador

SUBARU (Continuación)

TRIBECA	6 CIL. 3.0L	2007	G-35
	6 CIL. 3.6L	2007-2014	G-35

SUZUKI

EQUATOR	L4 2.5L	2009-2012	G-24R
	V6 4.0L	2009-2012	G-24R

ESTEEM	L4 1.6L	1995-2001	G-26R
	L4 1.8L	1999-2002	G-26R

FORENZA	L4 2.0L	2004-2008	G-75/86
---------	---------	-----------	---------

GRAND VITARA	V6 2.5L	1999-2003	G-47
	V6 2.7L	2001	G-24R

RENO	L4 2.0L	2005-2008	G-75/86
------	---------	-----------	---------

SAMURAI	L4 1.3L	1988-1995	G-51
---------	---------	-----------	------

SIDEKICK	L4 1.3L	1989	G-51
	L4 1.6L	1989-1995	G-51
	L4 1.6L	1996-1998	G-26R
	L4 1.8L	1996-1998	G-47

SWIFT	L4 1.3L	1989-1994	G-51
	L4 1.3L	1995-2001	G-26R
	L4 1.6L	2004-2009	G-75/86

SX4	L4 2.0L	2007-2013	G-34/7B
-----	---------	-----------	---------

VERONA	6 CIL. 2.5L	2004-2006	G-34/7B
--------	-------------	-----------	---------

VITARA	L4 1.6L	1999-2001	G-47
	L4 1.6L	2002	G-26R
	L4 2.0L	1999-2003	G-47
	V6 2.5L	2004	G-47

X-90	L4 1.6L	1996-1998	G-26R
------	---------	-----------	-------

XL-7	V6 2.7L	2002-2003	G-47
	V6 3.6L	2007-2009	G-47

TOYOTA

4RUNNER	L4 2.4L	1990-1995	G-24
	L4 2.7L	1996-2000	G-24R
	L4 2.7L	2010	G-24R, G-27F ⁵³
	V6 3.0L	1988-1995	G-24
	V6 3.4L	1996-2000	G-35
	V6 3.4L	2001-2002	G-24R
	V6 4.0L	2003-2007	G-24R, G-27F ⁵³
	V6 4.0L	2008	G-24R
	V6 4.0L	2009	G-24R, G-27F ⁵³
	V6 4.0L	2010-2014	G-24R

AVALON	V6 3.0L	1995-2002	G-24R ⁶ , G-35 ⁷⁶
	V6 3.0L	2003-2004	G-35
	V6 3.5L	2005-2014	G-35

AVANZA	L4 1.5L	2007-2013	G-40ENL, G-51R ⁶⁶
--------	---------	-----------	------------------------------

Marca - Modelo Motor Año Acumulador

TOYOTA (Continuación)

CAMRY	L4 2.0L	1988-1989	G-35
	L4 2.0L	1990-1991	G-35 ⁶⁰
	L4 2.2L	1992-2001	G-35
	L4 2.4L	2002-2003	G-35
	L4 2.4L	2004-2009	G-24R
	L4 2.5L	2010-2014	G-24R
	V6 2.5L	1988-1990	G-35
	V6 2.5L	1991	G-35 ⁶⁰
	V6 3.0L	1992-2001	G-35
	V6 3.0L	2002-2006	G-24R

CELICA	L4 1.6L	1990-1994	G-35
	L4 1.8L	1994-1998	G-35
	L4 1.8L	2000-2005	G-35
	L4 2.0L	1986-1993	G-35
	L4 2.2L	1976-1980	G-24
	L4 2.2L	1990-1999	G-35
	L4 2.4L	1981-1983	G-24
	L4 2.4L	1981-1983	G-24

COROLLA	L4 1.2L	1974	G-24
	L4 1.6L	1983-1997	G-35
	L4 1.8L	1980	G-22F
	L4 1.8L	1982	G-35
	L4 1.8L	1993-2014	G-35
	L4 1.8L DIESEL	1984-1985	G-27F
	L4 2.4L	2009-2011	G-24R
	L4 2.4L	2009-2011	G-24R

CORONA	L4 1.9L	1970-1971	G-24
	L4 2.0L	1972-1974	G-24
	L4 2.2L	1975-1978	G-24
	L4 2.2L	1980	G-22F

CRESSIDA	6 CIL. 3.0L	1990-1992	G-27F
----------	-------------	-----------	-------

FJ CRUISER	V6 4.0L	2007-2010	G-27F
	V6 4.0L	2011-2014	G-24R

HIACE	L4 2.7L	2006-2008	G-34
-------	---------	-----------	------

HIGHLANDER	L4 2.4L	2001-2007	G-24R
	L4 2.7L	2009-2012	G-24R
	L4 2.7L	2013-2014	G-27F
	V6 3.0L	2001-2003	G-24R
	V6 3.3L	2004-2007	G-24R
	V6 3.5L	2008-2012	G-24R

HIGHLANDER HYBRID	V6 3.9L	2008-2010	G-51R
-------------------	---------	-----------	-------

HILUX	L4 2.7L	2004-2007	G-24R
-------	---------	-----------	-------

LAND CRUISER	L4 2.4L DIESEL	1987	G-27
	L4 3.4L DIESEL	1981	G-27F
	L4 3.4L DIESEL	1982-1985	G-27 ⁴⁰ , G-27F ⁴⁰
	L6 3.9L	1967-1968	G-24
	L6 3.9L	1969-1974	G-27
	L6 4.0L	1987-1992	G-27
	L6 4.0L	1987-1992	G-27
	L6 4.0L	1987-1992	G-27

Marca - Modelo Motor Año Acumulador

TOYOTA (Continuación)

LAND CRUISER (Continuación)	L6 4.0L DIESEL	1986-1987	G-27
	L6 4.2L	1975-1979	G-27
	L6 4.2L	1986-1987	G-27
	L6 4.5L	1993-1997	G-27F ⁶ , G-24R ⁶⁵
	V8 4.7L	1998-2000	G-24R
	V8 4.7L	2001-2007	G-27F
	V8 5.7L	2008-2010	G-27F

MATRIX	L4 1.8L	2003-2014	G-35
	L4 2.4L	2009-2013	G-24R

MR2	L4 1.6L	1985-1989	G-35
	L4 2.0L	1991-1995	G-35
	L4 2.2L	1991-1992	G-35

MR2 SPYDER	L4 1.8L	2000-2005	G-51R
------------	---------	-----------	-------

PICK UP	L4 2.4L	1981-1984	G-75/86
	L4 2.4L	1986-1988	G-75/86
	L4 2.5L	1984-1986	G-75/86
	V6 3.0L	1988-1995	G-75/86

PREVIA	L4 2.2L	1994-1995	G-35
	L4 2.4L	1990-1997	G-35

RAV 4	L4 2.0L	1996-2003	G-35
	L4 2.4L	2004-2008	G-35
	L4 2.5L	2009-2014	G-35
	V6 3.5L	2006-2012	G-35

SEQUOIA	V8 4.6L	2010	G-27F
	V8 4.6L	2012	G-27F
	V8 4.7L	2001-2009	G-27F
	V8 5.7L	2008-2014	G-27F

SIENNA	L4 2.7L	2011-2013	G-47
	V6 3.0L	1998-2003	G-35
	V6 3.3L	2004-2007	G-35
	V6 3.5L	2007-2009	G-35
	V6 3.5L	2010-2014	G-47
	V6 3.5L	2010-2014	G-47

SOLARA	L4 2.2L	1999-2001	G-35
	L4 2.4L	2002-2005	G-35
	L4 2.4L	2006-2009	G-24R
	V6 3.0L	1999-2003	G-35
	V6 3.3L	2004-2008	G-24R
	V6 3.3L	2009	G-24R, G-27F
	V6 3.3L	2009	G-24R, G-27F

SUPRA	6 CIL. 3.0L	1990-1995	G-24R
-------	-------------	-----------	-------

T100	L4 2.7L	1995-1998	G-24R
	V6 3.4L	1995-1998	G-24R

TACOMA	L4 2.4L	1995-2004	G-35
	L4 2.7L	1995-2004	G-35
	L4 2.7L	2007-2014	G-24R
	V6 3.4L	1995-2004	G-35
	V6 4.0L	2005-2014	G-27F

TERCEL	L4 1.5L	1984	G-24
	L4 1.5L	1987-1990	G-35

Marca - Modelo Motor Año Acumulador

TOYOTA (Continuación)

Marca - Modelo	Motor	Año	Acumulador
TUNDRA	V6 3.4L	2000-2004	G-27F ⁹⁵ , G-35 ⁷²
	V6 4.0L	2005-2013	G-27F
	V6 4.0L	2014	G-24R, G-27F ⁵³
	V8 4.6L	2010-2013	G-27F
	V8 4.6L	2014	G-24R, G-27F ⁵³
	V8 4.7L	2000-2009	G-27F
	V8 5.7L	2007-2013	G-27F
	V8 5.7L	2014	G-24R, G-27F ⁵³

Marca - Modelo	Motor	Año	Acumulador
VENZA	L4 2.7L	2009-2014	G-35
	V6 3.5L	2009-2014	G-35

Marca - Modelo	Motor	Año	Acumulador
YARIS	L4 1.3L	2003-2005	G-26R
	L4 1.5L	2006-2011	G-35

VAM

Marca - Modelo	Motor	Año	Acumulador
AMERICAN	L6 3.8L	1970-1983	G-24

Marca - Modelo	Motor	Año	Acumulador
GREMLIN	L6 4.2L	1974-1983	G-24

Marca - Modelo	Motor	Año	Acumulador
JEEP	L6 3.4L	1970-1983	G-24R
	L6 4.2L	1984-1986	G-24R

Marca - Modelo	Motor	Año	Acumulador
LERMA	L6 3.8L	1980-1982	G-24

Marca - Modelo	Motor	Año	Acumulador
PACER	L6 4.6L	1976-1979	G-24

Marca - Modelo	Motor	Año	Acumulador
RALLY	6 CIL.	1980-1986	G-24

Marca - Modelo	Motor	Año	Acumulador
RAMBLER	L6 4.3L	1970-1976	G-24

Marca - Modelo	Motor	Año	Acumulador
WAGONEER	L6 3.8L	1970-1983	G-24R
	L6 4.8L	1984-1986	G-24R

VOLKSWAGEN

Marca - Modelo	Motor	Año	Acumulador
ATLANTIC	L4 1.6L	1980-1987	G-42, G-42 REF
	L4 1.7L	1980-1987	G-42, G-42 REF
	L4 1.8L	1980-1987	G-42, G-42 REF

Marca - Modelo	Motor	Año	Acumulador
BEETLE	5 CIL. 2.5L	2006-2010	G-47
	5 CIL. 2.5L	2012-2014	G-47 ⁹⁵ , G-48 ²³
	L4 1.8L	1999-2005	G-47
	L4 1.9L DIESEL	1998-2004	G-48
	L4 1.9L DIESEL	2005-2006	G-47
	L4 2.0L	1998-2005	G-47
	L4 2.0L	2007-2008	G-47
	L4 2.0L	2010-2011	G-47
	L4 2.0L	2012-2014	G-47 ⁹⁵ , G-48 ²³
	L4 2.0L DIESEL	2013-2014	G-47 ⁹⁵ , G-48 ²³

Marca - Modelo	Motor	Año	Acumulador
BORA	L4 1.9L DIESEL	2006-2012	G-47, G-48 ⁴
	L5 2.5L	2006-2012	G-47, G-48 ⁴

Marca - Modelo	Motor	Año	Acumulador
BRASILIA	4 CIL. 1.6L	1974-1982	G-42, G-42 REF

Marca - Modelo	Motor	Año	Acumulador
CABRIO	L4 1.8L	2003-2005	G-48
	L4 1.9L DIESEL	2004-2006	G-48
	L4 2.0L	1995-1997	G-42, G-42 REF ⁴
	L4 2.0L	1998-2005	G-47
	L5 2.5L	2006-2007	G-47

Marca - Modelo Motor Año Acumulador

VOLKSWAGEN (Continuación)

Marca - Modelo	Motor	Año	Acumulador
CABRIOLET	L4 1.8L	1985-1993	G-41

Marca - Modelo	Motor	Año	Acumulador
CARIBE	L4 1.6L	1979-1980	G-42, G-42 REF, G-24R ⁹
	L4 1.7L	1981-1987	G-42, G-42 REF, G-24R ⁹
	L4 1.8L	1982-1987	G-42, G-42 REF, G-24R ⁹

Marca - Modelo	Motor	Año	Acumulador
CC	L4 2.0L	2009-2011	G-47
	L4 2.0L	2012-2014	G-47, G-48 ⁵³ , G-49 ⁵³
	V6 3.6L	2009-2011	G-48
	V6 3.6L	2012-2014	G-47, G-48 ⁵³ , G-49 ⁵³

Marca - Modelo	Motor	Año	Acumulador
COMBI	4 CIL. 1.5L	1972-1973	G-42, G-42 REF
	4 CIL. 1.6L	1977-1987	G-42, G-42 REF
	4 CIL. 1.8L	1974-2002	G-42, G-42 REF

Marca - Modelo	Motor	Año	Acumulador
CORRADO	V6 2.8L	1995	G-42 REF

Marca - Modelo	Motor	Año	Acumulador
CORSAR	L4 1.8L	1983-1989	G-41

Marca - Modelo	Motor	Año	Acumulador
CROSSFOX	L4 1.6L	2007-2009	G-47

Marca - Modelo	Motor	Año	Acumulador
DASHER	L4 1.5L DIESEL	1979-1980	G-41
	L4 1.6L	1979-1980	G-42
	L4 1.6L DIESEL	1980-1981	G-41

Marca - Modelo	Motor	Año	Acumulador
DERBY	L4 1.8L	1995-2009	G-47
	L4 2.0L	2002-2005	G-47

Marca - Modelo	Motor	Año	Acumulador
EOS	L4 2.0L	2007-2014	G-47, G-48 ⁵³
	L4 2.0L DIESEL	2007-2008	G-47, G-48 ⁵³
	V6 3.2L	2007-2008	G-47, G-48 ⁵³

Marca - Modelo	Motor	Año	Acumulador
EUROVAN	L4 1.9L DIESEL	2006-2009	G-41
	L5 2.5L	2001-2005	G-41
	V6 2.8L	2000-2002	G-41

Marca - Modelo	Motor	Año	Acumulador
FOX	L4 1.8L	1987-1992	G-41
	L4 1.8L	1993	G-42

Marca - Modelo	Motor	Año	Acumulador
GLI	5 CIL. 2.5L	2007	G-48
	L4 2.0L	2007-2008	G-48

Marca - Modelo	Motor	Año	Acumulador
GOL	L4 1.6L	2009-2012	G-47

Marca - Modelo	Motor	Año	Acumulador
GOLF	5 CIL. 2.5L	2006-2007	G-48
	5 CIL. 2.5L	2010-2014	G-47, G-48 ⁵³
	L4 1.6L DIESEL	1985-1992	G-41
	L4 1.8L	1985-1996	G-41
	L4 1.8L	1997	G-42 REF
	L4 1.8L	1998-2006	G-47
	L4 1.9L DIESEL	1993-1997	G-41
	L4 1.9L DIESEL	1998	G-47
	L4 1.9L DIESEL	2000	G-48

Marca - Modelo Motor Año Acumulador

VOLKSWAGEN (Continuación)

Marca - Modelo	Motor	Año	Acumulador
GOLF (Continuación)	L4 1.9L DIESEL	2001-2003	G-47
	L4 1.9L DIESEL	2004	G-48
	L4 1.9L DIESEL	2006-2007	G-48
	L4 2.0L	1990-1996	G-41
	L4 2.0L	1997	G-42 REF
	L4 2.0L	1998-2010	G-47
	L4 2.0L	2012-2014	G-47, G-48 ⁵³
	L4 2.0L DIESEL	2010-2012	G-47, G-48 ⁵³
	V6 2.8L	1995-1996	G-41
	V6 2.8L	1997	G-42, G-42 REF
	V6 2.8L	1998-2002	G-47
	V6 2.8L	2003-2005	G-48

Marca - Modelo	Motor	Año	Acumulador
GTI	5 CIL. 2.5L	2006-2007	G-48
	L4 1.8L	2006	G-47
	L4 1.9L DIESEL	2006-2007	G-48
	L4 2.0L	2006-2010	G-48
	L4 2.0L	2011-2014	G-47, G-48 ⁵³

Marca - Modelo	Motor	Año	Acumulador
JETTA	5 CIL. 2.5L	2005-2014	G-47, G-48 ⁵³
	L4 1.6L	1980	G-42
	L4 1.6L	1992	G-41
	L4 1.6L DIESEL	1981-1991	G-41
	L4 1.7L	1981-1984	G-42
	L4 1.8L	1984-1985	G-42
	L4 1.8L	1986-1996	G-41
	L4 1.8L	1997	G-47
	L4 1.8L	1998-2005	G-47, G-48 ⁵³
	L4 1.8L	2014	G-47, G-48 ⁵³
	L4 1.9L	2010	G-47, G-48 ⁵³
	L4 1.9L DIESEL	1993-1997	G-41
	L4 1.9L DIESEL	1998-2002	G-47, G-48 ⁵³
	L4 1.9L DIESEL	2003-2004	G-47
	L4 1.9L DIESEL	2005-2006	G-47, G-48 ⁵³
	L4 1.9L DIESEL	2007	G-47, G-48
	L4 2.0L	1990-1996	G-41
	L4 2.0L	1997	G-42 REF
	L4 2.0L	1998-2002	G-47, G-48 ⁵³
	L4 2.0L	2003-2004	G-47
	L4 2.0L	2005-2014	G-47, G-48 ⁵³
	L4 2.0L DIESEL	2008-2014	G-47, G-48 ⁵³
	V6 2.8L	1993-1996	G-41
	V6 2.8L	1997	G-42 REF
	V6 2.8L	1998-2004	G-47, G-48 ⁵³

Marca - Modelo	Motor	Año	Acumulador
JETTA HYBRID	L4 1.4L	2013-2014	G-47, G-48 ⁵³

Marca - Modelo	Motor	Año	Acumulador
LUPU	L4 1.6L	2005-2009	G-47

Marca - Modelo	Motor	Año	Acumulador
PASSAT	5 CIL. 2.5L	2012-2014	G-47, G-48 ⁵³
	L4 1.8L	1998-2004	G-48
	L4 1.8L	2005	G-49
	L4 1.8L	2014	G-47, G-48 ⁵³
	L4 1.9L	2006-2007	G-48

Marca - Modelo Motor Año Acumulador

VOLKSWAGEN (Continuación)

Marca - Modelo	Motor	Año	Acumulador
PASSAT (Continuación)	L4 1.9L DIESEL	1993	G-41
	L4 1.9L DIESEL	1994-1995	G-42 REF
	L4 1.9L DIESEL	1996	G-41
	L4 1.9L DIESEL	1997	G-41, G-42 REF
	L4 2.0L	1990-1994	G-41
	L4 2.0L	2006-2011	G-47, G-48 ⁵³
	L4 2.0L DIESEL	2004-2005	G-48
	L4 2.0L DIESEL	2012	G-47, G-48 ⁵³
	L4 2.0L DIESEL	2013	G-48 ⁵³
	L4 2.0L DIESEL	2014	G-47, G-48 ⁵³
	V6 2.8L	1995	G-41
	V6 2.8L	1996-1997	G-42 REF
	V6 2.8L	1998-2005	G-48
	V6 3.6L	2006-2008	G-48
	V6 3.6L	2010	G-47, G-48 ⁵³
	V6 3.6L	2012-2014	G-47, G-48 ⁵³
	V6 3.6L	2013	G-48 ⁵³
WB 4.0L	2002-2005	G-48	
POINTER	L4 1.8L	1998-2009	G-41
	L4 2.0L	2000-2007	G-41
POINTER PICK-UP	L4 1.8L	1999-2009	G-41
POLO	L4 1.6L	2003-2007	G-47
	L4 2.0L	2003-2007	G-47
QUANTUM	L4 1.6L DIESEL	1982-1985	G-41
	L4 1.8L	1985	G-41
R32	V6 3.2L	2008	G-48
RABBIT	5 CIL. 2.5L	2007-2009	G-48
	L4 1.5L	1975	G-42
	L4 1.5L	1978-1980	G-42
	L4 1.5L DIESEL	1977	G-41
	L4 1.5L DIESEL	1978	G-42
	L4 1.5L DIESEL	1980	G-41
	L4 1.6L	1976-1977	G-42
	L4 1.6L	1980	G-42
	L4 1.6L	1981	G-41
	L4 1.6L DIESEL	1981-1984	G-41
	L4 1.7L	1981-1984	G-42
L4 1.8L	1983-1984	G-42	
ROUTAN	V6 3.6L	2011-2012	G-48
	V6 3.8L	2009-2010	G-34, G-34/78 ⁵³
	V6 4.0L	2009-2010	G-34, G-34/78 ⁵³
SAFARI	4 CIL. 1.5L	1971-1973	G-42 REF
	4 CIL. 1.6L	1972-1980	G-42 REF
SAVEIRO	L4 1.6L	2011	G-47

Marca - Modelo Motor Año Acumulador

VOLKSWAGEN (Continuación)

Marca - Modelo	Motor	Año	Acumulador
SCIROCCO	L4 1.6L	1980	G-42
	L4 1.6L	1988	G-41
	L4 1.7L	1981	G-41
	L4 1.8L	1987-1988	G-41
SEDAN	4 CIL. 1.5L	1970-1973	G-42, G-42 REF
	4 CIL. 1.6L	1974-2004	G-42, G-42 REF
SHARAN	L4 1.8L	2002-2008	G-41
SPORT VAN	L4 1.6L	2007-2009	G-47
TIGUAN	L4 2.0L	2008-2014	G-47, G-48 ⁵³
TOUAREG	V10 5.0L DIESEL	2004-2006	G-49
	V10 5.0L DIESEL	2007-2008	G-49 ⁵³
	V6 3.0L DIESEL	2009-2010	G-49 ⁵³
	V6 3.0L DIESEL	2011-2014	G-48, G-49 ⁵³
	V6 3.2L	2004-2007	G-48
	V6 3.6L	2007-2010	G-49
	V6 3.6L	2011-2014	G-48, G-49 ⁵³
	V8 4.2L	2004-2005	G-49
	V8 4.2L	2006-2009	G-49 ⁵³
	V6 3.0L	2011-2014	G-48, G-49 ⁵³
TOUAREG HYBRID			
VAN	L4 1.8L	2002-2008	G-48
VANAGON	L4 1.6L DIESEL	1982-1985	G-41
VOLVO			
240 SERIES	L4 2.3L	1989-1993	G-47
740 SERIES	L4 2.3L	1989-1990	G-47, G-48
	L4 2.3L	1991-1992	G-47
760 SERIES	V6 2.8L	1989	G-48
780 SERIES	L4 2.3L	1990	G-48
	L4 2.3L	1991	G-47
	V6 2.8L	1990	G-48
850 SERIES	5 CIL. 2.3L	1995-1996	G-47
	5 CIL. 2.4L	1993-1997	G-47
940 SERIES	L4 2.3L	1991-1996	G-47
960 SERIES	6 CIL. 2.9L	1992-1997	G-48
C30	5 CIL. 2.4L	2009-2010	G-48, G-91 ⁵³
	5 CIL. 2.5L	2008-2013	G-48, G-91 ⁵³
C70	5 CIL. 2.3L	1998-2000	G-47
	5 CIL. 2.3L	2001-2004	G-48
	5 CIL. 2.4L	1998-2000	G-47
	5 CIL. 2.4L	2001-2004	G-48
	5 CIL. 2.5L	2006-2013	G-48, G-91 ⁵³

Marca - Modelo Motor Año Acumulador

VOLVO (Continuación)

Marca - Modelo	Motor	Año	Acumulador
S40	5 CIL. 2.4L	2005	G-48, G-91 ⁵³
	5 CIL. 2.4L	2007-2010	G-48, G-91 ⁵³
	5 CIL. 2.5L	2004-2011	G-48, G-91 ⁵³
	L4 1.9L	2000-2003	G-48
L4 1.9L	2004	G-48, G-91 ⁵³	
S60	5 CIL. 2.3L	2001-2004	G-48, G-49 ⁵³
	5 CIL. 2.4L	2001-2009	G-48, G-49 ⁵³
	5 CIL. 2.5L	2003-2009	G-48, G-49 ⁵³
	5 CIL. 2.5L	2012-2014	G-48
6 CIL. 3.0L	2011-2014	G-48	
S70	5 CIL. 2.3L	1998	G-47
	5 CIL. 2.3L	1999	G-47, G-48 ⁵³
	5 CIL. 2.3L	2000	G-48
	5 CIL. 2.4L	1998	G-47
	5 CIL. 2.4L	1999	G-47, G-48 ⁵³
5 CIL. 2.4L	2000	G-48	
S80	5 CIL. 2.5L	2004-2006	G-48, G-49 ⁵³
	6 CIL. 2.8L	1999-2003	G-48, G-49 ⁵³
	6 CIL. 2.8L	2004	G-48
	6 CIL. 2.9L	1999-2006	G-48, G-49 ⁵³
	6 CIL. 3.0L	2008-2014	G-48
	6 CIL. 3.2L	2007-2014	G-48
	V8 4.4L	2007-2010	G-48, G-49 ⁵³
	6 CIL. 2.9L	1997-1998	G-48
V40	L4 1.9L	2000-2004	G-48
	L4 2.0L	2003-2004	G-48
	L4 2.5L	2004	G-48
V50	5 CIL. 2.4L	2008-2011	G-91, G-48 ⁵³
	5 CIL. 2.5L	2005-2011	G-91, G-48 ⁵³
V70	5 CIL. 2.3L	1998-2001	G-47, G-48 ⁵³
	5 CIL. 2.3L	2002-2004	G-47, G-48 ⁵³ , G-49 ⁵³
	5 CIL. 2.3L	2005	G-47, G-48 ⁵³
	5 CIL. 2.4L	1998-2001	G-47, G-48 ⁵³
	5 CIL. 2.4L	2002-2007	G-47, G-48 ⁵³ , G-49 ⁵³
	5 CIL. 2.5L	2003-2007	G-47, G-48 ⁵³ , G-49 ⁵³
6 CIL. 3.2L	2008-2010	G-48	
V90	6 CIL. 2.9L	1997-1998	G-48
XC60	6 CIL. 3.0L	2010-2014	G-48
	6 CIL. 3.2L	2010-2014	G-48
XC70	5 CIL. 2.5L	2003-2007	G-47, G-48 ⁵³ , G-49 ⁵³
	6 CIL. 3.0L	2009-2014	G-48
	6 CIL. 3.2L	2008-2014	G-48
XC90	5 CIL. 2.5L	2003-2007	G-48, G-49 ⁵³
	6 CIL. 2.9L	2003-2006	G-48, G-49 ⁵³
	6 CIL. 3.2L	2007-2014	G-48, G-49 ⁵³
	V8 4.4L	2005-2011	G-48, G-49 ⁵³

Marca - Modelo Motor Acumulador

ALLIS CHALMERS

190 TRACTOR	ALLIS CHALMERS D2800, D2900, G2500, G2800	G-30H
220 TRACTOR	CASE	G-30H
4W-220 TRACTOR, 4W-305 TRACTOR	CASE	G-31P ¹⁰² , G-31RP ¹⁰² , G-31T ¹¹⁹ , G-31RT ¹¹⁹
5050 TRACTOR	PERKINS 3.158	G-30H
6140 TRACTOR	NISSAN	G-30H
640 RETROEXCAVADORA	CASE	G-30H ¹⁰⁸
7060 TRACTOR	ALLIS CHALMERS 3500 MKII, 3700	G-30H
7080 TRACTOR	ALLIS CHALMERS 3500 MKII, 3750	G-30H
8010 TRACTOR	ALLIS CHALMERS 649T	G-30H
HD11G TRACTOR	ALLIS CHALMERS 10000, 11000, HD516	G-4DLT ¹⁰⁸
HD11G TRACTOR SOBRE DRUGAS	CASE	G-4DLT ¹⁰⁸
HD12G SERIES B TRACTOR, HD12G TRACTOR, HD12GS TRACTOR	ALLIS CHALMERS 11000	G-4DLT ¹⁰⁸
HD21G TRACTOR	ALLIS CHALMERS 19000, 21000, HD7844	G-4DLT ¹⁰⁸
HD21G TRACTOR SOBRE DRUGAS (HASTA S/N 13718)	CASE	G-4DLT ¹⁰⁸
HD21G TRACTOR SOBRE DRUGAS (S/N 13718-UP)	CASE	G-4DLT ¹⁰⁸
HD6G TRACTOR SOBRE DRUGAS	CASE	G-4DLT ¹⁰⁸
HD7G TRACTOR	ALLIS CHALMERS 7000	G-4DLT ¹⁰⁸
L3 COMBINADAS	CASE	G-4DLT ¹⁰⁸

CASE

1190 TRACTOR	CASE 164.4, DAVID BROWN	G-30H
1194 TRACTOR, 1294 TRACTOR	DAVID BROWN	G-30H ¹⁰⁸
1290 TRACTOR	CASE 195, DAVID BROWN	G-30H
1390 TRACTOR	CASE 219	G-30H
1394 TRACTOR	A DIESEL	G-30H ¹⁰⁸
1420 COMBINADAS	IHC D358	G-24 ¹⁰⁸
1440 COMBINADAS	IHC D436	G-24 ¹⁰⁸
1460 COMBINADAS	DT436	G-24 ¹⁰⁸
1470 COMBINADAS	IHC	G-24 ¹⁰⁸
1470 TRACTOR	CASE 504DT, A504BD, A504D	G-24 ¹⁰⁸
1480 COMBINADAS	IHC	G-24 ¹⁰⁸
1490 TRACTOR	DAVID BROWN	G-30H
1494 TRACTOR	DAVID BROWN	G-30H ¹⁰⁸
1594 TRACTOR	A DIESEL	G-30H ¹⁰⁸
1660 COMBINADA	PERKINS A6.354	G-31P ¹⁰² , G-31RP ¹⁰² , G-31T ¹¹⁹ , G-31RT ¹¹⁹
1682 COMBINADAS	A DIESEL	G-31P ¹⁰² , G-31RP ¹⁰² , G-31T ¹¹⁹ , G-31RT ¹¹⁹
1690 TRACTOR	CASE 329, DAVID BROWN	G-30H
1896 TRACTOR	CASE 6T-590, CUMMINS 6B-5.9L	G-31P ¹⁰² , G-31RP ¹⁰² , G-31T ¹¹⁹ , G-31RT ¹¹⁹
2090 TRACTOR	CASE 504, 504BD	G-30H ¹⁰⁸
2094 TRACTOR	A DIESEL, CASE 504BD	G-30H ¹⁰⁸
2120 TRACTOR, 2130 TRACTOR, 2140 TRACTOR, 2150 TRACTOR	A DIESEL	G-48
2290 TRACTOR, 2390 TRACTOR	CASE 504BD	G-30H ¹⁰⁸
2294 TRACTOR, 2394 TRACTOR	A DIESEL	G-30H ¹⁰⁸
245 TRACTOR PARA JARDÍN	mitsubishi 18 HP, 21 HP	G-24
255 TRACTOR PARA JARDÍN	mitsubishi 24 HP	G-24
2590 TRACTOR	CASE 504, 504BDT	G-30H ¹⁰⁸
2594 TRACTOR, 3294 TRACTOR, 3394 TRACTOR, 3594 TRACTOR	A DIESEL	G-30H ¹⁰⁸
275 TRACTOR PARA JARDÍN	mitsubishi 31 HP	G-24
380B CARGADORAS	A DIESEL	G-27
4490 TRACTOR	CASE 504, 504BDT	G-30H ¹⁰⁸
4690 TRACTOR	CASE 504	G-30H ¹⁰⁸
4890 TRACTOR	CASE 674, SCANIA	G-30H ¹⁰⁸
4894 TRACTOR	CASE 674	G-30H ¹⁰⁸

Marca - Modelo Motor Acumulador

CASE (Continuación)

584 MONTACARGAS	A DIESEL	G-27
695 SUPER R CARGADORA	CASE 445T (4.5L)	G-30H
885 SERIES TRACTOR	A DIESEL	G-30H
995 SELECTAMATICS TRACTOR	A DIESEL	G-30H
995 TRACTOR	A DIESEL, DAVID BROWN 455011	G-30H
996 SELECTAMATICS TRACTOR	A DIESEL	G-30H

CASE / INTERNATIONAL

1394 TRACTOR	A DIESEL	G-30H ¹⁰⁸
1420 COMBINADAS	IHC D358	G-24 ¹⁰⁸
1440 COMBINADAS	IHC D436	G-24 ¹⁰⁸
1460 COMBINADAS, 1470 COMBINADAS, 1480 COMBINADAS	IHC DT436	G-24 ¹⁰⁸
1594 TRACTOR	A DIESEL	G-30H ¹⁰⁸
1620 COMBINADAS	CASE 6T-590, IHC D358	G-31P ¹⁰² , G-31RP ¹⁰² , G-31T ¹¹⁹ , G-31RT ¹¹⁹
1640 COMBINADAS	CASE 6TA-590, IHC DT466	G-31P ¹⁰² , G-31RP ¹⁰² , G-31T ¹¹⁹ , G-31RT ¹¹⁹
1660 COMBINADAS	CASE 6TA-830, CASE 6TA-830 S/N 44489287, IHC DT466	G-31P ¹⁰² , G-31RP ¹⁰² , G-31T ¹¹⁹ , G-31RT ¹¹⁹
1670 HILLSIDE COMBINADAS	CASE 6TA-830, IHC DT466	G-31P ¹⁰² , G-31RP ¹⁰² , G-31T ¹¹⁹ , G-31RT ¹¹⁹
1680 COMBINADAS	CASE 6TA-830, IHC DT1466, IHC DT1466 S/N 44489287	G-31P ¹⁰² , G-31RP ¹⁰² , G-31T ¹¹⁹ , G-31RT ¹¹⁹
1822 PISCADORAS DE ALGODÓN	CUMMINS 6BTA590, IHC	G-31P ¹⁰² , G-31RP ¹⁰² , G-31T ¹¹⁹ , G-31RT ¹¹⁹
1844 PISCADORAS DE ALGODÓN	CASE 6TA-830, IHC	G-31P ¹⁰² , G-31RP ¹⁰² , G-31T ¹¹⁹ , G-31RT ¹¹⁹
2022 PISCADORAS DE ALGODÓN	CUMMINS 6TA590	G-31P ¹⁰² , G-31RP ¹⁰² , G-31T ¹¹⁹ , G-31RT ¹¹⁹
2044 PISCADORAS DE ALGODÓN	CUMMINS 6TA830	G-31P ¹⁰² , G-31RP ¹⁰² , G-31T ¹¹⁹ , G-31RT ¹¹⁹
2055 PISCADORAS DE ALGODÓN	CUMMINS 6TA830	G-31P ¹⁰² , G-31RP ¹⁰² , G-31T ¹¹⁹ , G-31RT ¹¹⁹
2096 TRACTOR	CASE 590, 6T-590	G-31P ¹⁰² , G-31RP ¹⁰² , G-31T ¹¹⁹ , G-31RT ¹¹⁹
2144 COMBINADAS	CUMMINS 6BTA590	G-31P ¹⁰² , G-31RP ¹⁰² , G-31T ¹¹⁹ , G-31RT ¹¹⁹
2155 PISCADORAS DE ALGODÓN	CUMMINS 6CTA830	G-31P ¹⁰² , G-31RP ¹⁰² , G-31T ¹¹⁹ , G-31RT ¹¹⁹
2166 COMBINADA	CUMMINS 6CTA830	G-31P ¹⁰² , G-31RP ¹⁰² , G-31T ¹¹⁹ , G-31RT ¹¹⁹
2188 COMBINADA	CUMMINS 6CTA830	G-31P ¹⁰² , G-31RP ¹⁰² , G-31T ¹¹⁹ , G-31RT ¹¹⁹
2294 TRACTOR	CASE 504BDT	G-30H ¹⁰⁸
2388 COMBINADA	CUMMINS 8.3L	G-31P ¹⁰² , G-31RP ¹⁰² , G-31T ¹¹⁹ , G-31RT ¹¹⁹
2394 TRACTOR	CASE 504BDT	G-30H ¹⁰⁸
2555 PISCADORAS DE ALGODÓN	CUMMINS 8.3L	G-31P ¹⁰² , G-31RP ¹⁰² , G-31T ¹¹⁹ , G-31RT ¹¹⁹
2594 TRACTOR	CASE 504BDT	G-30H ¹⁰⁸
265 OFF-SET TRACTOR	A DIESEL DE 3 CILINDROS	G-24
3294 TRACTOR, 3394 TRACTOR, 3594 TRACTOR, 4494 TRACTOR	CASE 504BDT	G-30H ¹⁰⁸
385 TRACTOR	A DIESEL	G-30H
395 TRACTOR	A DIESEL DE 3 CILINDROS	G-30H
4694 TRACTOR	CASE 504BDT1	G-30H ¹⁰⁸
485 TRACTOR	A DIESEL	G-30H
4894 TRACTOR	A DIESEL	G-30H ¹⁰⁸
495 TRACTOR	A DIESEL DE 3 CILINDROS	G-30H
4994 TRACTOR	MERCEDES BENZ 866, SCANIA	G-30H ¹⁰⁸
5120 MAXXUM TRACTOR	A DIESEL	G-30H ¹⁰⁸
5120 TRACTOR	CUMMINS 4TA-390	G-30H ¹⁰⁸
5130 MAXXUM TRACTOR	A DIESEL	G-30H ¹⁰⁸
5130 TRACTOR	CUMMINS 6BT5.9	G-30H ¹⁰⁸
5140 MAXXUM TRACTOR	A DIESEL	G-30H ¹⁰⁸
5140 TRACTOR	CUMMINS 6BT5.9	G-30H ¹⁰⁸
5220 TRACTOR	CUMMINS 4TA-390	G-30H ¹⁰⁸
5230 TRACTOR, 5240 TRACTOR, 5250 TRACTOR	CUMMINS 6BT5.9	G-30H ¹⁰⁸

Marca - Modelo	Motor	Acumulador
CASE / INTERNATIONAL (Continuación)		
685 TRACTOR	A DIESEL DE 4 CILINDROS	G-30H
695 TRACTOR	A DIESEL DE 4 CILINDROS	G-30H
7110 MAGNUM TRACTOR	A DIESEL	G-31P ¹⁰² , G-31RP ¹⁰² , G-31T ¹¹⁹ , G-31RT ¹¹⁹
7110 TRACTOR, 7120 TRACTOR, 7130 TRACTOR, 7140 TRACTOR, 7150 TRACTOR	CUMMINS 8.3L	G-31P ¹⁰² , G-31RP ¹⁰² , G-31T ¹¹⁹ , G-31RT ¹¹⁹
7120 MAGNUM TRACTOR	A DIESEL	G-31P ¹⁰² , G-31RP ¹⁰² , G-31T ¹¹⁹ , G-31RT ¹¹⁹
7130 MAGNUM TRACTOR	A DIESEL	G-31P ¹⁰² , G-31RP ¹⁰² , G-31T ¹¹⁹ , G-31RT ¹¹⁹
7140 MAGNUM TRACTOR	A DIESEL	G-31P ¹⁰² , G-31RP ¹⁰² , G-31T ¹¹⁹ , G-31RT ¹¹⁹
7150 MAGNUM TRACTOR	A DIESEL	G-31P ¹⁰² , G-31RP ¹⁰² , G-31T ¹¹⁹ , G-31RT ¹¹⁹
9110 TRACTOR, 9130 TRACTOR	A DIESEL	G-31P ¹⁰² , G-31RP ¹⁰² , G-31T ¹¹⁹ , G-31RT ¹¹⁹
9150 TRACTOR	CUMMINS LTA10	G-31P ¹⁰² , G-31RP ¹⁰² , G-31T ¹¹⁹ , G-31RT ¹¹⁹
9170 STEIGER SERIES TRACTOR	CATERPILLAR 3406, NTA855	G-31P ¹⁰² , G-31RP ¹⁰² , G-31T ¹¹⁹ , G-31RT ¹¹⁹
9180 STEIGER SERIES TRACTOR	CATERPILLAR 3406, NTA855	G-31P ¹⁰² , G-31RP ¹⁰² , G-31T ¹¹⁹ , G-31RT ¹¹⁹
9210 TRACTOR	CUMMINS 6CTA830, 6TA830	G-31P ¹⁰⁴ , G-31RP ¹⁰⁴ , G-31T ¹²¹ , G-31RT ¹²¹
9230 TRACTOR	CUMMINS 6CTA830, 6TA830	G-31P ¹⁰⁴ , G-31RP ¹⁰⁴ , G-31T ¹²¹ , G-31RT ¹²¹
9240 TRACTOR	CUMMINS 6CTA830, 6TA830	G-31P ¹⁰⁴ , G-31RP ¹⁰⁴ , G-31T ¹²¹ , G-31RT ¹²¹
9250 TRACTOR, 9260 TRACTOR	CUMMINS LTA10	G-31P ¹⁰⁴ , G-31RP ¹⁰⁴ , G-31T ¹²¹ , G-31RT ¹²¹
9270 TRACTOR, 9280 TRACTOR	CUMMINS NTA855A	G-31P ¹⁰⁴ , G-31RP ¹⁰⁴ , G-31T ¹²¹ , G-31RT ¹²¹
9330 TRACTOR	CUMMINS 6CTA8.3	G-31P ¹⁰² , G-31RP ¹⁰² , G-31T ¹¹⁹ , G-31RT ¹¹⁹
9350 TRACTOR	CUMMINS LTA10, M11	G-31P ¹⁰² , G-31RP ¹⁰² , G-31T ¹¹⁹ , G-31RT ¹¹⁹
9370 TRACTOR, 9380 TRACTOR	CUMMINS NT4	G-31P ¹⁰² , G-31RP ¹⁰² , G-31T ¹¹⁹ , G-31RT ¹¹⁹
AFX8010 COMBINADA	IVECO 3VEXL (10.3L)	G-31P ⁰⁹⁹ , G-31RP ⁰⁹⁹ , G-31T ¹¹⁶ , G-31RT ¹¹⁶
C100 TRACTOR	PERKINS 1004.40T	G-31P ⁰⁹⁹ , G-31RP ⁰⁹⁹ , G-31T ¹¹⁶ , G-31RT ¹¹⁶
C50 TRACTOR, C60 TRACTOR	PERKINS 2.7L	G-31P ⁰⁹⁹ , G-31RP ⁰⁹⁹ , G-31T ¹¹⁶ , G-31RT ¹¹⁶
C90 TRACTOR, CX100 TRACTOR	PERKINS 1004.40T	G-31P ⁰⁹⁹ , G-31RP ⁰⁹⁹ , G-31T ¹¹⁶ , G-31RT ¹¹⁶
CX50 TRACTOR, CX60 TRACTOR	PERKINS 2.7L	G-31P ⁰⁹⁹ , G-31RP ⁰⁹⁹ , G-31T ¹¹⁶ , G-31RT ¹¹⁶
CX80 TRACTOR, CX90 TRACTOR	PERKINS 1004.40T	G-31P ⁰⁹⁹ , G-31RP ⁰⁹⁹ , G-31T ¹¹⁶ , G-31RT ¹¹⁶
JX1080U TRACTOR, JX1090U TRACTOR, JX1100U TRACTOR	A DIESEL	G-31P ⁰⁹⁹ , G-31RP ⁰⁹⁹ , G-31T ¹¹⁶ , G-31RT ¹¹⁶
MX100 MAXXUM TRACTOR	CUMMINS 5.9L	G-31P ⁰⁹⁹ , G-31RP ⁰⁹⁹ , G-31T ¹¹⁶ , G-31RT ¹¹⁶
MX110 MAXXUM TRACTOR	CUMMINS 5.9L	G-31P ¹⁰² , G-31RP ¹⁰² , G-31T ¹¹⁹ , G-31RT ¹¹⁹
MX120 MAXXUM TRACTOR	CUMMINS 5.9L	G-31P ⁰⁹⁹ , G-31RP ⁰⁹⁹ , G-31T ¹¹⁶ , G-31RT ¹¹⁶
MX135 MAXXUM TRACTOR	CUMMINS 5.9L	G-31P ⁰⁹⁹ , G-31RP ⁰⁹⁹ , G-31T ¹¹⁶ , G-31RT ¹¹⁶
MX150 MAXXUM TRACTOR	CUMMINS 5.9L	G-31P ¹⁰² , G-31RP ¹⁰² , G-31T ¹¹⁹ , G-31RT ¹¹⁹
MX170 MAXXUM TRACTOR	CUMMINS 5.9L	G-31P ¹⁰² , G-31RP ¹⁰² , G-31T ¹¹⁹ , G-31RT ¹¹⁹
MX180 MAGNUM TRACTOR	CUMMINS 8.3L	G-31P ¹⁰² , G-31RP ¹⁰² , G-31T ¹¹⁹ , G-31RT ¹¹⁹
MX200 MAGNUM TRACTOR	CUMMINS 8.3L	G-31P ¹⁰² , G-31RP ¹⁰² , G-31T ¹¹⁹ , G-31RT ¹¹⁹
MX210 TRACTOR	CUMMINS 8.3L TURBO	G-31P ⁰⁹⁹ , G-31RP ⁰⁹⁹ , G-31T ¹¹⁶ , G-31RT ¹¹⁶
MX220 MAGNUM TRACTOR	CUMMINS 8.3L	G-31P ¹⁰² , G-31RP ¹⁰² , G-31T ¹¹⁹ , G-31RT ¹¹⁹
MX230 TRACTOR, MX255 TRACTOR	CUMMINS 8.3L TURBO	G-31P ⁰⁹⁹ , G-31RP ⁰⁹⁹ , G-31T ¹¹⁶ , G-31RT ¹¹⁶

Marca - Modelo	Motor	Acumulador
CASE / INTERNATIONAL (Continuación)		
STX275 TRACTOR, STX325 TRACTOR	CUMMINS 8.3L	G-31P ⁰⁹⁹ , G-31RP ⁰⁹⁹ , G-31T ¹¹⁶ , G-31RT ¹¹⁶
STX375 TRACTOR, STX425 TRACTOR, STX450 TRACTOR, STX500 TRACTOR	CUMMINS QSX15	G-31P ⁰⁹⁹ , G-31RP ⁰⁹⁹ , G-31T ¹¹⁶ , G-31RT ¹¹⁶
CATERPILLAR		
215B-LC EXCAVADORA	CATERPILLAR 3204	G-4DLT ⁰⁰⁸
225 EXCAVADORA, 225B EXCAVADORA, 225B-LC EXCAVADORA, 229 EXCAVADORA	CATERPILLAR 3208, 3304	G-4DLT ⁰⁰⁸
235 EXCAVADORA, 235B EXCAVADORA	CATERPILLAR 3306	G-4DLT ⁰⁰⁸
245 EXCAVADORA, 245B EXCAVADORA	CATERPILLAR 3406	G-4DLT ⁰⁰⁸
619 RASPADORA	A DIESEL	G-4DLT ⁰⁰⁸
619 TRACTOR	A DIESEL	G-4DLT ⁰⁰⁸
772B CAMIÓN FUERA DE CARRETERA	A DIESEL	G-4DLT ⁰⁰⁸
773 CAMIÓN FUERA DE CARRETERA	CATERPILLAR D346	G-4DLT ⁰⁰⁸
776B CAMIÓN FUERA DE CARRETERA	CATERPILLAR 3508	G-4DLT ⁰⁰⁸
777 CAMIÓN FUERA DE CARRETERA	CATERPILLAR D348	G-4DLT ⁰⁰⁸
825 COMPACTADORA	A DIESEL	G-4DLT ⁰⁰⁸
835 COMPACTADORA	A DIESEL	G-4DLT ⁰⁰⁸
933 CARGADORA	CATERPILLAR 3046	G-4DLT ⁰⁰⁸
935C CARGADORA	CATERPILLAR 3204	G-4DLT
955 CARGADORA	A DIESEL	G-4DLT ⁰⁰⁸
977L CARGADORA	CATERPILLAR 3306	G-4DLT ⁰⁰⁸
API200 ASFALTADORA	PERKINS 6.354	G-4DLT ⁰⁰⁸
AP800 ASFALTADORA	PERKINS 4.236	G-4DLT ⁰⁰⁸
CHALLENGER 55 EQUIPO AGRÍCOLA	CATERPILLAR 3126	G-31P ¹⁰² , G-31RP ¹⁰² , G-31T ¹¹⁹ , G-31RT ¹¹⁹
CHALLENGER 65 EQUIPO AGRÍCOLA	CATERPILLAR 3306	G-31P ¹⁰⁴ , G-31RP ¹⁰⁴ , G-31T ¹²¹ , G-31RT ¹²¹
CHALLENGER 65B EQUIPO AGRÍCOLA	CATERPILLAR 3306	G-31P ¹⁰⁴ , G-31RP ¹⁰⁴ , G-31T ¹²¹ , G-31RT ¹²¹
CHALLENGER 65C EQUIPO AGRÍCOLA	CATERPILLAR 3306	G-31P ¹⁰² , G-31RP ¹⁰² , G-31T ¹¹⁹ , G-31RT ¹¹⁹
CHALLENGER 65D EQUIPO AGRÍCOLA	CATERPILLAR 3306	G-31P ¹⁰² , G-31RP ¹⁰² , G-31T ¹¹⁹ , G-31RT ¹¹⁹
CHALLENGER 65E EQUIPO AGRÍCOLA	CATERPILLAR 3176	G-31P ¹⁰² , G-31RP ¹⁰² , G-31T ¹¹⁹ , G-31RT ¹¹⁹
CHALLENGER 70C EQUIPO AGRÍCOLA	CATERPILLAR 3306	G-31P ¹⁰² , G-31RP ¹⁰² , G-31T ¹¹⁹ , G-31RT ¹¹⁹
CHALLENGER 75 EQUIPO AGRÍCOLA	CATERPILLAR 3176	G-31P ¹⁰⁵ , G-31RP ¹⁰⁵ , G-31T ¹²² , G-31RT ¹²²
CHALLENGER 75B EQUIPO AGRÍCOLA	A DIESEL	G-31P ¹⁰⁵ , G-31RP ¹⁰⁵ , G-31T ¹²² , G-31RT ¹²²
CHALLENGER 75C EQUIPO AGRÍCOLA	CATERPILLAR 3176	G-31P ¹⁰² , G-31RP ¹⁰² , G-31T ¹¹⁹ , G-31RT ¹¹⁹
CHALLENGER 75D EQUIPO AGRÍCOLA	CATERPILLAR 3176	G-31P ¹⁰² , G-31RP ¹⁰² , G-31T ¹¹⁹ , G-31RT ¹¹⁹
CHALLENGER 75E EQUIPO AGRÍCOLA	CATERPILLAR 3176	G-31P ¹⁰² , G-31RP ¹⁰² , G-31T ¹¹⁹ , G-31RT ¹¹⁹
CHALLENGER 85C EQUIPO AGRÍCOLA	CATERPILLAR 3176	G-31P ¹⁰² , G-31RP ¹⁰² , G-31T ¹¹⁹ , G-31RT ¹¹⁹
CHALLENGER 95E EQUIPO AGRÍCOLA	CATERPILLAR 3196	G-31P ¹⁰² , G-31RP ¹⁰² , G-31T ¹¹⁹ , G-31RT ¹¹⁹
D10 NIVELADORA SOBRE DRUGAS	CATERPILLAR D348	G-4DLT ⁰⁰⁸
D2 NIVELADORA SOBRE DRUGAS	A DIESEL	G-4DLT ⁰⁰⁸
D35 CAMIÓN ARTICULADO	A DIESEL	G-4DLT ⁰⁰⁸
D8 NIVELADORA SOBRE DRUGAS	A DIESEL	G-4DLT ⁰⁰⁸
E180 EXCAVADORA	CATERPILLAR 3204	G-4DLT ⁰⁰⁸
E240 EXCAVADORA	CATERPILLAR 3304	G-4DLT ⁰⁰⁸
E300 EXCAVADORA	CATERPILLAR 3306	G-4DLT ⁰⁰⁸
EL180 EXCAVADORA	CATERPILLAR 3204	G-4DLT ⁰⁰⁸

Marca - Modelo	Motor	Acumulador
CHANGAN		
BRAND TRUCK SCT0400 CAMIÓN	A DIESEL	G-27 ⁰⁸
DINA		
600 CAMIÓN MEDIANO	CUMMINS VAL 210	G-4 ¹⁰⁸
600 TURBO CAMIÓN MEDIANO	CUMMINS 210	G-4 ¹⁰⁸
861 TRACTOR	CUMMINS 350, NH 350	G-80 ⁰⁷ , G-4 ¹⁰⁸
D-3000 CAMIONETA	VAM 282	G-24R
D-3004 CAMIONETA	VAM 282	G-24R
D-3200 CAMIONETA	PERKINS 236 DIESEL	G-30H
FORD		
1000 TRACTOR, 1110 TRACTOR, 1120 TRACTOR, 1210 TRACTOR, 1220 TRACTOR, 1320 TRACTOR, 1520 TRACTOR, 1720 TRACTOR	A DIESEL	G-24
1100 TRACTOR	A DIESEL	G-27F
1300 TRACTOR, 1310 TRACTOR	A DIESEL	G-27
1500 TRACTOR, 1510 TRACTOR	A DIESEL	G-27
1700 TRACTOR, 1710 TRACTOR	A DIESEL	G-27
1900 TRACTOR, 1910 TRACTOR, 1920 TRACTOR	A DIESEL	G-30H
2100 TRACTOR	A DIESEL	G-30H ⁰⁹
2110 COMPACT DIESEL TRACTOR	A DIESEL	G-30H
2110 TRACTOR	FORD	G-30H
2120 TRACTOR	A DIESEL, A GASOLINA	G-30H
2810 TRACTOR, 2910 TRACTOR	A DIESEL	G-4DLT
3230 TRACTOR	FORD 192 CID	G-31P ⁰⁹ , G-31RP ⁰⁹ , G-31T ¹⁶ , G-31RT ¹⁶
3910 TRACTOR, 4000 TRACTOR, 4110 TRACTOR	A DIESEL	G-4DLT
4500 TRACTOR	FORD	G-4DLT
4610 TRACTOR	FORD 201, 210	G-4DLT
4610SU TRACTOR	FORD 201	G-4DLT
5000 TRACTOR	FORD 233	G-4DLT
5610 TRACTOR	A DIESEL	G-4DLT ⁸⁵ , G-30H ⁸⁶
5640 TRACTOR	A DIESEL	G-31P ⁰⁹ , G-31RP ⁰⁹ , G-31T ¹⁶ , G-31RT ¹⁶
5900 TRACTOR	A DIESEL	G-4DLT ⁸⁵ , G-30H ⁸⁶
655C RETROEXCAVADORA CARGADORA	A DIESEL	G-30H
6600 TRACTOR	A DIESEL	G-4DLT
6610 TRACTOR	A DIESEL	G-4DLT ⁸⁵ , G-30H ⁸⁶
6640 TRACTOR	A DIESEL	G-31P ⁰⁹ , G-31RP ⁰⁹ , G-31T ¹⁶ , G-31RT ¹⁶
6710 TRACTOR, 7710 TRACTOR	A DIESEL	G-4DLT
7600 TRACTOR	FORD	G-4DLT
7610 TRACTOR	A DIESEL	G-4DLT ⁸⁵ , G-30H ⁸⁶
7740 TRACTOR	A DIESEL	G-31P ⁰⁹ , G-31RP ⁰⁹ , G-31T ¹⁶ , G-31RT ¹⁶
7810 TRACTOR	A DIESEL	G-4DLT
7840 TRACTOR	A DIESEL	G-31P ⁰⁹ , G-31RP ⁰⁹ , G-31T ¹⁶ , G-31RT ¹⁶
8000 TRACTOR	FORD 401 DIESEL	G-4DLT
8210 TRACTOR	A DIESEL	G-4DLT
8240 TRACTOR, 8340 TRACTOR	A DIESEL	G-31P ⁰⁹ , G-31RP ⁰⁹ , G-31T ¹⁶ , G-31RT ¹⁶
9030 TRACTOR	FORD 4.4L	G-31P ⁰² , G-31RP ⁰² , G-31T ¹⁹ , G-31RT ¹⁹
9600 TRACTOR	FORD 401 DIESEL	G-4DLT
976 TRACTOR	CUMMINS NTA855	G-31P ⁰⁵ , G-31RP ⁰⁵ , G-31T ²² , G-31RT ²²
AEROMAX 9500 CAMIÓN	CATERPILLAR 3406E	G-31P ⁰⁴ , G-31RP ⁰⁴ , G-31T ²¹ , G-31RT ²¹
AEROMAX 9500 CAMIÓN	CUMMINS M11	G-31P ⁰² , G-31RP ⁰² , G-31T ¹⁹ , G-31RT ¹⁹
C7000 CAMIÓN	CATERPILLAR 3208	G-31P ⁰² , G-31RP ⁰² , G-31T ¹⁹ , G-31RT ¹⁹
FW20 TRACTOR	CUMMINS V555, VT555	G-31P ⁰⁵ , G-31RP ⁰⁵ , G-31T ²² , G-31RT ²²

Marca - Modelo	Motor	Acumulador
FORD (Continuación)		
FW30 TRACTOR, FW60 TRACTOR	CUMMINS V903, VT903	G-31P ⁰⁵ , G-31RP ⁰⁵ , G-31T ²² , G-31RT ²²
FW40 TRACTOR	CUMMINS V903	G-31P ⁰⁵ , G-31RP ⁰⁵ , G-31T ²² , G-31RT ²²
L8000 CAMIÓN	CATERPILLAR 3208	G-31P ⁰² , G-31RP ⁰² , G-31T ¹⁹ , G-31RT ¹⁹
L9000 CAMIÓN	CATERPILLAR 3406	G-31P ⁰⁴ , G-31RP ⁰⁴ , G-31T ²¹ , G-31RT ²¹
L9000 CAMIÓN	CUMMINS L10	G-31P ⁰⁹ , G-31RP ⁰⁹ , G-31T ¹⁶ , G-31RT ¹⁶
L9000 CAMIÓN	DETROIT DIESEL SERIES 60	G-31P ⁰⁴ , G-31RP ⁰⁴ , G-31T ²¹ , G-31RT ²¹
LS9000 CAMIÓN	CATERPILLAR 3406, DETROIT DIESEL SERIES 60	G-31P ⁰⁴ , G-31RP ⁰⁴ , G-31T ²¹ , G-31RT ²¹
TW15 TRACTOR, TW20 TRACTOR, TW25 TRACTOR, TW35 TRACTOR, TW5 TRACTOR	A DIESEL	G-4DLT
FREIGHTLINER		
C112 CAMIÓN	CATERPILLAR C12, M11	G-31P ⁰⁴ , G-31RP ⁰⁴ , G-31T ²¹ , G-31RT ²¹
FL50 CAMIÓN	CUMMINS B5.9, CUMMINS ISB 5.9L, CUMMINS ISC, DODGE V10, MERCEDES BENZ MBE900	G-31P ⁰² , G-31RP ⁰² , G-31T ¹⁹ , G-31RT ¹⁹
FL60 CAMIÓN	CATERPILLAR 3126, CUMMINS 5.9L GAS NATURAL, CUMMINS B5.9, CUMMINS ISB 5.9L, CUMMINS ISC, MERCEDES BENZ MBE900	G-31P ⁰² , G-31RP ⁰² , G-31T ¹⁹ , G-31RT ¹⁹
FL70 CAMIÓN	CATERPILLAR, CUMMINS B5.9, CUMMINS C8.3, CUMMINS ISB 5.9L, CUMMINS ISC, MERCEDES BENZ MBE900	G-31P ⁰² , G-31RP ⁰² , G-31T ¹⁹ , G-31RT ¹⁹
FL80 CAMIÓN	CATERPILLAR 3126, CUMMINS 8.3L, CUMMINS B5.9L, CUMMINS ISB 5.9L, CUMMINS ISC, DETROIT DIESEL SERIES 60, MERCEDES BENZ MBE900	G-31P ⁰² , G-31RP ⁰² , G-31T ¹⁹ , G-31RT ¹⁹
FLA CAMIÓN	CATERPILLAR 3306, CATERPILLAR 3406, CUMMINS L-10, CUMMINS NTC-855, DETROIT DIESEL SERIES 60	G-31P ⁰⁴ , G-31RP ⁰⁴ , G-31T ²¹ , G-31RT ²¹
FLB100 CAMIÓN	CUMMINS M11, DETROIT DIESEL SERIES 60	G-31P ⁰⁴ , G-31RP ⁰⁴ , G-31T ²¹ , G-31RT ²¹
FLB110 CAMIÓN	CATERPILLAR 3406E	G-31P ⁰⁴ , G-31RP ⁰⁴ , G-31T ²¹ , G-31RT ²¹
FLC112 CAMIÓN	CATERPILLAR, CUMMINS, DETROIT DIESEL SERIES 60	G-31P ⁰⁴ , G-31RP ⁰⁴ , G-31T ²¹ , G-31RT ²¹
FLD112 CAMIÓN	CATERPILLAR 3176B, CATERPILLAR C12, CUMMINS M11	G-31P ⁰⁴ , G-31RP ⁰⁴ , G-31T ²¹ , G-31RT ²¹
FLD112SD CAMIÓN	CATERPILLAR 3176B, CUMMINS ISM	G-31P ⁰⁴ , G-31RP ⁰⁴ , G-31T ²¹ , G-31RT ²¹
FLD120 CAMIÓN	CATERPILLAR 3406B, CATERPILLAR 3406E, CATERPILLAR C10, CATERPILLAR C12, CATERPILLAR C15, CUMMINS N14, DETROIT DIESEL SERIES 60	G-31P ⁰⁴ , G-31RP ⁰⁴ , G-31T ²¹ , G-31RT ²¹
FLD120SD CAMIÓN	CATERPILLAR 3406B, 3406E, C13, C15, C9, CUMMINS C8.3, ISX, SIGNATURE 600, DETROIT DIESEL SERIES 60, MERCEDES BENZ MBE4000, MBE900	G-31P ⁰⁴ , G-31RP ⁰⁴ , G-31T ²¹ , G-31RT ²¹
FLD132 CAMIÓN	CATERPILLAR 3406E, CATERPILLAR C15, CUMMINS N14, DETROIT DIESEL SERIES 60	G-31P ⁰⁴ , G-31RP ⁰⁴ , G-31T ²¹ , G-31RT ²¹
GENERAL MOTORS / CHEVROLET		
B7T042 CAMIÓN	CATERPILLAR 3116	G-31P ⁰⁹ , G-31RP ⁰⁹ , G-31T ¹⁶ , G-31RT ¹⁶
B7T042 CAMIÓN	GMC 6.0L GASOLINA	G-7B, G-31P ⁰⁹ , G-31RP ⁰⁹ , G-31T ¹⁶ , G-31RT ¹⁶
C5H042 CAMIÓN	CATERPILLAR 3116	G-31P ⁰⁹ , G-31RP ⁰⁹ , G-31T ¹⁶ , G-31RT ¹⁶
C6H042 TOPKICK CAMIÓN	CATERPILLAR 3116	G-31P ⁰⁹ , G-31RP ⁰⁹ , G-31T ¹⁶ , G-31RT ¹⁶
C6H042 KODIAK CAMIÓN	CATERPILLAR 3116	G-31P ⁰⁹ , G-31RP ⁰⁹ , G-31T ¹⁶ , G-31RT ¹⁶

Marca - Modelo Motor Acumulador

GENERAL MOTORS / CHEVROLET (Continuación)

C7H042 TOPKICK CAMIÓN	CATERPILLAR 3116	G-31P ²⁰⁹ , G-31RP ²⁰⁹ , G-31T ¹¹⁶ , G-31RT ¹¹⁶
C7H064 TOPKICK CAMIÓN	CATERPILLAR 3116	G-31P ²⁰⁹ , G-31RP ²⁰⁹ , G-31T ¹¹⁶ , G-31RT ¹¹⁶
C7H042 KODIAK CAMIÓN	CATERPILLAR 3116	G-31P ²⁰⁹ , G-31RP ²⁰⁹ , G-31T ¹¹⁶ , G-31RT ¹¹⁶
C7H064 KODIAK CAMIÓN	CATERPILLAR 3116	G-31P ²⁰⁹ , G-31RP ²⁰⁹ , G-31T ¹¹⁶ , G-31RT ¹¹⁶
P6 FORWARD CHASIS CAMIÓN	CATERPILLAR 3116	G-78

HINO

238 CAMIÓN, 268 CAMIÓN	HINO J08E-TA	G-31P ¹⁰² , G-31RP ¹⁰² , G-31T ¹¹⁹ , G-31RT ¹¹⁹
338 CAMIÓN	HINO J08E-TB	G-31P ¹⁰² , G-31RP ¹⁰² , G-31T ¹¹⁹ , G-31RT ¹¹⁹

INTERNATIONAL

1420 COMBINADAS	IHC D358	G-24 ¹⁰⁸
1440 COMBINADAS, 1460 COMBINADAS, 1470 COMBINADAS, 1480 COMBINADAS	IHC D436	G-24 ¹⁰⁸
234 TRACTOR SOBRE RUEDAS	MITSUBISHI K3	G-24
244 TRACTOR SOBRE RUEDAS	A DIESEL	G-24
245 TRACTOR SOBRE RUEDAS	A DIESEL	G-24
254 TRACTOR SOBRE RUEDAS	A DIESEL	G-24
255 TRACTOR SOBRE RUEDAS	A DIESEL	G-24
265 TRACTOR SOBRE RUEDAS	A DIESEL	G-24
274 TRACTOR SOBRE RUEDAS	A DIESEL	G-27
275 TRACTOR	A DIESEL	G-24
284 TRACTOR SOBRE RUEDAS	MAZDA A GASOLINA, NISSAN A DIESEL	G-27
3000FE CAMIÓN	IHC DT466E, T444E	G-31P ¹⁰² , G-31RP ¹⁰² , G-31T ¹¹⁹ , G-31RT ¹¹⁹
3088 TRACTOR	IHC D358	G-24 ⁸⁹
3200 CAMIÓN	IHC VT365	G-31P ¹⁰⁵ , G-31RP ¹⁰⁵ , G-31T ¹²² , G-31RT ¹²²
3288 TRACTOR	IHC D358	G-24 ⁸⁹
3400 CAMIÓN	IHC DT466E, T444E	G-31P ¹⁰² , G-31RP ¹⁰² , G-31T ¹¹⁹ , G-31RT ¹¹⁹
3488 TRACTOR	IHC DT466B	G-24 ⁸⁹
3600 CAMIÓN, 3800 CAMIÓN	IHC 7.3L, DT360, DT408, DT466, DT466E, T444E	G-31P ¹⁰² , G-31RP ¹⁰² , G-31T ¹¹⁹ , G-31RT ¹¹⁹
3688 TRACTOR	IHC D436	G-24 ⁸⁹
3800 SERIES AUTOBÚS	IHC DT466E, T444E	G-31P ¹⁰² , G-31RP ¹⁰² , G-31T ¹¹⁹ , G-31RT ¹¹⁹
384 TRACTOR	IHC BD154	G-27
385 TRACTOR	IHC BD155	G-30H
4000 HILERADORA	IHC C232	G-31P ²⁰⁹ , G-31RP ²⁰⁹ , G-31T ¹¹⁶ , G-31RT ¹¹⁶
4000 SERIES CAMIÓN	GMC 6-71, GMC 6V-71N, GMC 8V-71N, IHC DV462, IHC DV550, IHC DVT573	G-31P ¹⁰² , G-31RP ¹⁰² , G-31T ¹¹⁹ , G-31RT ¹¹⁹
4100 CAMIÓN, 4200 CAMIÓN	IHC VT365	G-31P ¹⁰⁵ , G-31RP ¹⁰⁵ , G-31T ¹²² , G-31RT ¹²²
4300 CAMIÓN	CUMMINS, IHC DT466E	G-31P ¹⁰⁵ , G-31RP ¹⁰⁵ , G-31T ¹²² , G-31RT ¹²²
4300 TRACTOR	IHC D817, IHC DT817	G-31P ¹⁰² , G-31RP ¹⁰² , G-31T ¹¹⁹ , G-31RT ¹¹⁹
4400 CAMIÓN	IHC 530E, DT466E, DT466HT, DT530, DT570	G-31P ¹⁰⁵ , G-31RP ¹⁰⁵ , G-31T ¹²² , G-31RT ¹²²
4600 CAMIÓN	IHC 530, 7.3L, DT360, DT408, DT466, T444E	G-31P ¹⁰² , G-31RP ¹⁰² , G-31T ¹¹⁹ , G-31RT ¹¹⁹
4600 SERIES CAMIÓN	IHC 7.3L	G-31P ¹⁰² , G-31RP ¹⁰² , G-31T ¹¹⁹ , G-31RT ¹¹⁹
4700 SERIES CAMIÓN	IHC 530, 7.3L, DT360, DT408, DT466, DT466E, DT4360, DT4466, T444E	G-31P ¹⁰² , G-31RP ¹⁰² , G-31T ¹¹⁹ , G-31RT ¹¹⁹
484 TRACTOR	IHC D179	G-27
484 TRACTOR SOBRE RUEDAS	A DIESEL	G-27

Marca - Modelo Motor Acumulador

INTERNATIONAL (Continuación)

4900 SERIES CAMIÓN	DETROIT DIESEL SERIES 60, IHC 530, IHC 7.3L, IHC DT360, IHC DT408, IHC DT466, IHC DT466E, IHC DT4466, IHC T444E	G-31P ¹⁰² , G-31RP ¹⁰² , G-31T ¹¹⁹ , G-31RT ¹¹⁹
495 RASPADORAS	IHC DT817	G-30H
5000 HILERADORA	IHC D239, HB225	G-31P ²⁰⁹ , G-31RP ²⁰⁹ , G-31T ¹¹⁶ , G-31RT ¹¹⁶
5088 TRACTOR	IHC DT436B	G-24 ¹⁰⁸
5288 TRACTOR	IHC DT466B	G-24 ¹⁰⁸
5488 TRACTOR	IHC DT466B	G-24 ¹⁰⁸
584 TRACTOR SOBRE RUEDAS	A DIESEL	G-27
684 TRACTOR	A DIESEL, IHC D239	G-27
7300 WORKSTAR CAMIÓN	IHC DT466	G-31P ¹⁰⁵ , G-31RP ¹⁰⁵ , G-31T ¹²² , G-31RT ¹²²
7388 TRACTOR SOBRE RUEDAS	A DIESEL	G-31P ¹⁰² , G-31RP ¹⁰² , G-31T ¹¹⁹ , G-31RT ¹¹⁹
7400 WORKSTAR CAMIÓN	IHC DT466, DT530, DT570	G-31P ¹⁰⁵ , G-31RP ¹⁰⁵ , G-31T ¹²² , G-31RT ¹²²
7500 WORKSTAR CAMIÓN	IHC HT570	G-31P ¹⁰⁵ , G-31RP ¹⁰⁵ , G-31T ¹²² , G-31RT ¹²²
7600 CAMIÓN	CATERPILLAR C10, CATERPILLAR C12, CUMMINS M11	G-31P ¹⁰⁵ , G-31RP ¹⁰⁵ , G-31T ¹²² , G-31RT ¹²²
782 PISCADORAS DE ALGODÓN	A DIESEL, IHC D310	G-24 ¹⁰⁸
784 TRACTOR SOBRE RUEDAS	A DIESEL	G-27
785 TRACTOR SOBRE RUEDAS	IHC D246	G-30H
8500 TRANSTAR CAMIÓN	IHC HT530, HT570	G-31P ¹⁰⁵ , G-31RP ¹⁰⁵ , G-31T ¹²² , G-31RT ¹²²
8600 CAMIÓN	CATERPILLAR C10, CATERPILLAR C11, CATERPILLAR C12, CATERPILLAR C13, CUMMINS ISM, CUMMINS M11	G-31P ¹⁰⁵ , G-31RP ¹⁰⁵ , G-31T ¹²² , G-31RT ¹²²
884 TRACTOR	IHC D246, IHC D268	G-27
885 TRACTOR	IHC D246	G-30H
9300 CAMIÓN	CATERPILLAR 3406E, CUMMINS N14, DETROIT DIESEL	G-31P ¹⁰⁴ , G-31RP ¹⁰⁴ , G-31T ¹²¹ , G-31RT ¹²¹
9370 SERIES CAMIÓN	CATERPILLAR 3406B	G-31P ¹⁰² , G-31RP ¹⁰² , G-31T ¹¹⁹ , G-31RT ¹¹⁹
9400 CAMIÓN	CATERPILLAR 3406B, CUMMINS N14, CUMMINS SIGNATURE 600, DETROIT DIESEL SERIES 60	G-31P ¹⁰⁴ , G-31RP ¹⁰⁴ , G-31T ¹²¹ , G-31RT ¹²¹
9800 SERIES CAMIÓN	CUMMINS M11, DETROIT DIESEL SERIES 60	G-31P ¹⁰⁴ , G-31RP ¹⁰⁴ , G-31T ¹²¹ , G-31RT ¹²¹
CXT CAMIÓN	IHC DT466, DT570	G-31P ¹⁰⁵ , G-31RP ¹⁰⁵ , G-31T ¹²² , G-31RT ¹²²
HYDRO 84 TRACTOR	A DIESEL	G-27
MXT CAMIÓN	IHC VT365	G-31P ¹⁰⁵ , G-31RP ¹⁰⁵ , G-31T ¹²² , G-31RT ¹²²
RXT CAMIÓN	IHC DT570, VT365	G-31P ¹⁰⁵ , G-31RP ¹⁰⁵ , G-31T ¹²² , G-31RT ¹²²

ISUZU

EVR CAMIÓN	ISUZU 6SA1	G-31P ¹⁰² , G-31RP ¹⁰² , G-31T ¹¹⁹ , G-31RT ¹¹⁹
FRR CAMIÓN	ISUZU 6-78L DIESEL, 6B01T, 6HE1, 6HK1-TCN DIESEL	G-31P ¹⁰² , G-31RP ¹⁰² , G-31T ¹¹⁹ , G-31RT ¹¹⁹
FSR CAMIÓN	ISUZU 6HE1-TC DIESEL, 6HK1-TC, 6HK1-TCN DIESEL, 6HK1-TCS DIESEL	G-31P ¹⁰² , G-31RP ¹⁰² , G-31T ¹¹⁹ , G-31RT ¹¹⁹
FTR CAMIÓN	ISUZU 6HE1-TC, 6HE1-TCN, 6HK1-TC, 6HK1-TCN DIESEL, 6HK1-TCS DIESEL	G-31P ¹⁰² , G-31RP ¹⁰² , G-31T ¹¹⁹ , G-31RT ¹¹⁹
FVR CAMIÓN	ISUZU 6HE1T (7L), 6HE1-TC, 6HE1-TCN, 6HK1-TC, 6HK1-TCN DIESEL, 6HK1-TCS DIESEL, 6SA1	G-31P ¹⁰² , G-31RP ¹⁰² , G-31T ¹¹⁹ , G-31RT ¹¹⁹
FXR CAMIÓN	ISUZU 6HK1-TC	G-31P ¹⁰² , G-31RP ¹⁰² , G-31T ¹¹⁹ , G-31RT ¹¹⁹
NQR CAMIÓN	ISUZU 4.8L, 4HK1	G-31P ¹⁰² , G-31RP ¹⁰² , G-31T ¹¹⁹ , G-31RT ¹¹⁹
NRR CAMIÓN	ISUZU 4HK1, 6BG1	G-31P ¹⁰² , G-31RP ¹⁰² , G-31T ¹¹⁹ , G-31RT ¹¹⁹

Marca - Modelo	Motor	Acumulador
JOHN DEERE		
1010 TRACTOR	A DIESEL	G-30H
1020 TRACTOR	A DIESEL	G-24 ^{10B}
1020 TRACTOR	A GASOLINA	G-24
1050 TRACTOR	A DIESEL	G-30H
1070 TRACTOR UTILITARIO	A DIESEL	G-30H
110 TRACTOR PARA JARDÍN	A GASOLINA 8 HP, KOHLER K161S, K181S, K241AS	G-26R
112 TRACTOR PARA JARDÍN	KAWASAKI, KOHLER, TECUMSEH	G-26R ¹¹
1120 TRACTOR	A DIESEL	G-24 ^{10B}
120 TRACTOR PEQUEÑO	A GASOLINA	G-26R
125 CARGADORA	A DIESEL	G-30H ⁹⁹ , G-31P ⁹⁹ , G-31RP ⁹⁹ , G-31T ¹⁶ , G-31RT ¹⁶
125 CARGADORA	A GASOLINA	G-24
1250 TRACTOR	A DIESEL	G-30H
14 CARGADORA	ONAN	G-24
140 TRACTOR PEQUEÑO	A GASOLINA	G-26R
1450 TRACTOR	A DIESEL	G-30H
1520 TRACTOR	A DIESEL	G-24 ^{10B}
1520 TRACTOR	A GASOLINA	G-24
1530 TRACTOR	A DIESEL	G-24 ^{10B}
1630 TRACTOR UTILITARIO	A DIESEL	G-24 ⁹⁷ , G-47 ¹⁵
1640 TRACTOR UTILITARIO	A DIESEL	G-24 ⁹⁷ , G-47 ¹⁵
1650 TRACTOR	A DIESEL	G-30H
170 CARGADORA	A GASOLINA	G-24
1830 TRACTOR UTILITARIO	A DIESEL	G-24 ⁹⁷ , G-47 ¹⁵
1840 TRACTOR UTILITARIO	A DIESEL	G-24 ⁹⁷ , G-47 ¹⁵
200LC EXCAVADORA	JOHN DEERE 606BT	G-40 ^{10B}
2010 TRACTOR	A DIESEL	G-30H
2020 TRACTOR	A DIESEL	G-24 ^{10B}
2020 TRACTOR	A GASOLINA	G-24
2030 TRACTOR	A DIESEL	G-24 ^{10B}
2040 TRACTOR UTILITARIO	A DIESEL	G-24
210 TRACTOR PARA JARDÍN	KOHLER 8 HP	G-26R
210C RETROEXCAVADORA CARGADORA	A DIESEL	G-30H
212 TRACTOR PARA JARDÍN	KOHLER 8 HP	G-26R
214 TRACTOR PARA JARDÍN	KOHLER 8 HP	G-26R
2150 TRACTOR	A DIESEL	G-22F ^{10B}
2155 TRACTOR	A DIESEL	G-30H
216 TRACTOR PARA JARDÍN	KOHLER 8 HP	G-26R
2210 TRACTOR	YANMAR 3TNE74	G-51
2250 HILERADORA	CHRYSLER HB225, JOHN DEERE 219	G-22F ^{10B}
2250 TRACTOR UTILITARIO	A DIESEL	G-22F ^{10B}
2255 TRACTOR	A DIESEL	G-22F ^{10B}
2270 HILERADORA	CHRYSLER HB225, JOHN DEERE 219	G-22F ^{10B}
2280 HILERADORA	A DIESEL	G-24
230LC EXCAVADORA	JOHN DEERE 606BH	G-40 ^{10B}
2320 HILERADORA	CHRYSLER 6-225	G-24
2320 TRACTOR	YANMAR 3TNV76	G-24
2355 TRACTOR	A DIESEL	G-24 ⁹¹ , G-47 ⁹²
2360 HILERADORA	A DIESEL, A GASOLINA	G-24
24 CARGADORA	A DIESEL	G-30H
24 CARGADORA	WISCONSIN VG40	G-24
2420 HILERADORA	CHRYSLER 6-225, JOHN DEERE	G-24
2440 TRACTOR	A DIESEL	G-24
24A CARGADORA	A DIESEL	G-30H
25 EXCAVADORA	A DIESEL, YANMAR	G-24
2555 TRACTOR	A DIESEL	G-47 ^{10B}
2640 TRACTOR, 2750 TRACTOR	A DIESEL	G-24 ^{10B}
265 TRACTOR PARA JARDÍN	KAWASAKI	G-26R
270LC EXCAVADORA	JOHN DEERE 606BH	G-40 ^{10B}
285 TRACTOR PARA JARDÍN	KAWASAKI	G-26R
2900 EXCAVADORA	A DIESEL	G-24 ^{10B}

Marca - Modelo	Motor	Acumulador
JOHN DEERE (Continuación)		
2940 TRACTOR	A DIESEL	G-30H ^{10B}
2955 TRACTOR	A DIESEL	G-49 ^{10B}
30 EXCAVADORA	A DIESEL	G-24 ^{10B}
300 TRACTOR PEQUEÑO	A GASOLINA	G-26R
300D RETROEXCAVADORA CARGADORA	A DIESEL	G-31P ⁹⁹ , G-31RP ⁹⁹ , G-31T ¹⁶ , G-31RT ¹⁶
310A RETROEXCAVADORA CARGADORA	A DIESEL	G-30H
310B RETROEXCAVADORA CARGADORA	A DIESEL	G-30H
310C RETROEXCAVADORA CARGADORA	A DIESEL	G-30H
310D RETROEXCAVADORA CARGADORA	A DIESEL	G-31P ⁹⁹ , G-31RP ⁹⁹ , G-31T ¹⁶ , G-31RT ¹⁶
3150 TRACTOR	A DIESEL	G-30H ^{10B}
3155 TRACTOR	A DIESEL	G-30H ^{10B}
315C RETROEXCAVADORA CARGADORA	A DIESEL	G-30H
315CH RETROEXCAVADORA CARGADORA	A DIESEL	G-30H ^{10B}
315D RETROEXCAVADORA CARGADORA	A DIESEL	G-31P ⁹⁹ , G-31RP ⁹⁹ , G-31T ¹⁶ , G-31RT ¹⁶
317 TRACTOR PEQUEÑO	KOHLER 17 HP, 18 HP	G-26R
318 TRACTOR PEQUEÑO	KOHLER 17 HP, 18 HP	G-26R
3300 COMBINADAS	JOHN DEERE 219 DH, 219 GH	G-30H
330LC EXCAVADORA	JOHN DEERE 6081H	G-40 ^{10B}
3400 CARGADOR DE TRONCOS	A DIESEL	G-30H, G-31P ¹⁰² , G-31RP ¹⁰² , G-31T ¹⁶ , G-31RT ¹⁶
3430 HILERADORA	JOHN DEERE 4239	G-31P ⁹⁹ , G-31RP ⁹⁹ , G-31T ¹⁶ , G-31RT ¹⁶
345 TRACTOR PARA JARDÍN	KAWASAKI 18 HP, 20 HP	G-51
350 CARGADORA SOBRE DRUGAS	A DIESEL, A GASOLINA	G-30H
350 NIVELADORA SOBRE DRUGAS	A DIESEL, A GASOLINA	G-30H
350B CARGADORA SOBRE DRUGAS	A DIESEL, A GASOLINA	G-30H
350B NIVELADORA SOBRE DRUGAS	A DIESEL, A GASOLINA	G-30H
350C CARGADORA SOBRE DRUGAS	A DIESEL, A GASOLINA	G-30H
350C NIVELADORA SOBRE DRUGAS	A DIESEL, A GASOLINA	G-30H
350D NIVELADORA SOBRE DRUGAS	A DIESEL	G-30H
370 EXCAVADORA	JOHN DEERE 6081H	G-40 ^{10B}
380 MONTACARGAS	A DIESEL	G-24 ^{10B}
3830 HILERADORA	JOHN DEERE 4239	G-31P ⁹⁹ , G-31RP ⁹⁹ , G-31T ¹⁶ , G-31RT ¹⁶
4000W GENERADOR	JOHN DEERE	G-22F
400G NIVELADORA SOBRE DRUGAS	A DIESEL	G-30H
4010 TRACTOR	A DIESEL, YANMAR 3TNE68	G-51
4050 TRACTOR	JOHN DEERE 6359	G-31P ⁹⁹ , G-31RP ⁹⁹ , G-31T ¹⁶ , G-31RT ¹⁶
4055 TRACTOR	JOHN DEERE 7.6L	G-31P ¹⁰² , G-31RP ¹⁰² , G-31T ¹⁶ , G-31RT ¹⁶
4100 TRACTOR	A DIESEL	G-22F
410B RETROEXCAVADORA CARGADORA	A DIESEL	G-30H
410C RETROEXCAVADORA CARGADORA	A DIESEL	G-30H
410D RETROEXCAVADORA CARGADORA	A DIESEL	G-31P ⁹⁹ , G-31RP ⁹⁹ , G-31T ¹⁶ , G-31RT ¹⁶
4110 TRACTOR	YANMAR 3TNE74	G-51
415B RETROEXCAVADORA CARGADORA	A DIESEL	G-31P ⁹⁹ , G-31RP ⁹⁹ , G-31T ¹⁶ , G-31RT ¹⁶
420 TRACTOR PARA JARDÍN	A GASOLINA	G-26R
4250 TRACTOR	A DIESEL	G-31P ⁹⁹ , G-31RP ⁹⁹ , G-31T ¹⁶ , G-31RT ¹⁶
4255 TRACTOR	A DIESEL	G-31P ¹⁰² , G-31RP ¹⁰² , G-31T ¹⁶ , G-31RT ¹⁶

Marca - Modelo	Motor	Acumulador
JOHN DEERE (Continuación)		
430 TRACTOR PARA JARDÍN	A GASOLINA 20 HP	G-26R
4300 TRACTOR	A DIESEL	G-22F
440 ARRASTRADOR DE TRONCOS	A DIESEL	G-24 ¹⁰⁸
440 CARGADORA	A DIESEL	G-24 ¹⁰⁸
4400 COMBINADAS	JOHN DEERE 292, 63290H	G-30H
4400 SERIES COMBINADAS	GMC 6 CYL. 292, JOHN DEERE 219, JOHN DEERE 303, JOHN DEERE 329	G-30H
440A CARGADORA	A DIESEL	G-24 ¹⁰⁸
440B CARGADORA	A DIESEL	G-30H, G-24 ¹⁰⁸
440C CARGADORA	A DIESEL	G-31P ¹⁰² , G-31RP ¹⁰² , G-31T ¹¹⁶ , G-31RT ¹¹⁶
4420 COMBINADAS	A DIESEL	G-24 ⁸⁴ , G-24 ⁹⁶
4425 COMBINADAS	JOHN DEERE 6359	G-30H
4435 COMBINADAS	A DIESEL	G-49
4435 HYDRO COMBINADAS	A DIESEL	G-49
4455 TRACTOR	A DIESEL	G-31P ¹⁰² , G-31RP ¹⁰² , G-31T ¹¹⁶ , G-31RT ¹¹⁶
4480 CARGADORA	A DIESEL	G-31P ¹⁰² , G-31RP ¹⁰² , G-31T ¹¹⁶ , G-31RT ¹¹⁶
450 CARGADORA SOBRE DRUGAS	A DIESEL, A GASOLINA	G-30H
450 NIVELADORA SOBRE DRUGAS	A DIESEL, A GASOLINA	G-30H
4500 TRACTOR	A DIESEL	G-27F
450B NIVELADORA SOBRE DRUGAS	A DIESEL	G-30H
450C NIVELADORA SOBRE DRUGAS	A DIESEL	G-30H
450D NIVELADORA SOBRE DRUGAS	A DIESEL	G-30H
450E NIVELADORA SOBRE DRUGAS	A DIESEL	G-30H
450G NIVELADORA SOBRE DRUGAS	A DIESEL	G-31P ⁸⁹ , G-31RP ⁸⁹ , G-31T ¹¹⁶ , G-31RT ¹¹⁶
450LC EXCAVADORA	JOHN DEERE 6101A	G-40 ¹⁰⁸
4510 TRACTOR	YANMAR 4TNE84	G-48
455 TRACTOR PARA JARDÍN	KAWASAKI, YANMAR 3TNA72 22 HP	G-51
4555 TRACTOR	A DIESEL	G-31P ¹⁰² , G-31RP ¹⁰² , G-31T ¹¹⁶ , G-31RT ¹¹⁶
455D CARGADORA SOBRE DRUGAS	A DIESEL	G-30H
455E CARGADORA SOBRE DRUGAS	A DIESEL	G-30H
455G CARGADORA SOBRE DRUGAS	A DIESEL	G-31P ⁸⁹ , G-31RP ⁸⁹ , G-31T ¹¹⁶ , G-31RT ¹¹⁶
4560 TRACTOR	A DIESEL	G-31P ¹⁰² , G-31RP ¹⁰² , G-31T ¹¹⁶ , G-31RT ¹¹⁶
4610 TRACTOR	YANMAR 4TNE84	G-48
4700 PULVERIZADORA	JOHN DEERE 6068T POWERTECH	G-27 ¹⁰⁸
4710 PULVERIZADORA	JOHN DEERE 6068T POWERTECH	G-27
4710 TRACTOR	YANMAR 4TNE88	G-27
4720 ROCIADORA	JOHN DEERE 6068 POWERTECH	G-34
4760 TRACTOR	A DIESEL	G-31P ¹⁰² , G-31RP ¹⁰² , G-31T ¹¹⁶ , G-31RT ¹¹⁶
480 MONTACARGAS	A DIESEL	G-24 ¹⁰⁸
480A MONTACARGAS	A DIESEL	G-24 ¹⁰⁸
480B MONTACARGAS	A DIESEL	G-24 ¹⁰⁸
480C MONTACARGAS	A DIESEL	G-24 ¹⁰⁸
482C MONTACARGAS	A DIESEL	G-30H ¹⁰⁸
484 SEPARADOR DE ALGODÓN	JOHN DEERE 63290N	G-30H ¹⁰⁸ , G-24 ⁹⁴ , G-31P ⁸⁹ , G-31RP ⁸⁹ , G-31T ¹¹⁶ , G-31RT ¹¹⁶
485E MONTACARGAS	JOHN DEERE 4045DT POWERTECH	G-31P ¹⁰² , G-31RP ¹⁰² , G-31T ¹¹⁶ , G-31RT ¹¹⁶
486E MONTACARGAS	JOHN DEERE 4045DT POWERTECH	G-31P ¹⁰² , G-31RP ¹⁰² , G-31T ¹¹⁶ , G-31RT ¹¹⁶

Marca - Modelo	Motor	Acumulador
JOHN DEERE (Continuación)		
488E MONTACARGAS	JOHN DEERE 4045DT POWERTECH	G-31P ¹⁰² , G-31RP ¹⁰² , G-31T ¹¹⁶ , G-31RT ¹¹⁶
4890 HILERADORA	JOHN DEERE 4045T POWERTECH	G-24 ¹⁰⁸
4895 HILERADORA	JOHN DEERE 4045T POWERTECH	G-31P ⁸⁹ , G-31RP ⁸⁹ , G-31T ¹¹⁶ , G-31RT ¹¹⁶
490 EXCAVADORA	JOHN DEERE 4239T	G-30H ¹⁰⁸
490D EXCAVADORA	A DIESEL	G-30H ⁸⁷
490E EXCAVADORA	A DIESEL	G-30H ¹⁰⁸
4930 TALADORA	A DIESEL	G-30H ¹⁰⁸
4950 EXCAVADORA	A DIESEL	G-30H ¹⁰⁸
4960 TRACTOR	A DIESEL	G-31P ¹⁰² , G-31RP ¹⁰² , G-31T ¹¹⁶ , G-31RT ¹¹⁶
4995 HILERADORA	JOHN DEERE 6068 POWERTECH	G-31P ⁸⁹ , G-31RP ⁸⁹ , G-31T ¹¹⁶ , G-31RT ¹¹⁶
50 EXCAVADORA	A DIESEL	G-24
5000W GENERADOR	JOHN DEERE	G-22F
5103 TRACTOR	JOHN DEERE 3029TF	G-31P ⁸⁹ , G-31RP ⁸⁹ , G-31T ¹¹⁶ , G-31RT ¹¹⁶
5105 TRACTOR	JOHN DEERE 2.9L POWERTECH	G-31P ⁸⁹ , G-31RP ⁸⁹ , G-31T ¹¹⁶ , G-31RT ¹¹⁶
510B RETROEXCAVADORA CARGADORA	A DIESEL	G-30H
510C RETROEXCAVADORA CARGADORA	A DIESEL	G-30H
510D RETROEXCAVADORA CARGADORA	A DIESEL	G-31P ⁸⁹ , G-31RP ⁸⁹ , G-31T ¹¹⁶ , G-31RT ¹¹⁶
515B RETROEXCAVADORA CARGADORA	A DIESEL	G-31P ⁸⁹ , G-31RP ⁸⁹ , G-31T ¹¹⁶ , G-31RT ¹¹⁶
5200 TRACTOR, 5300 TRACTOR	JOHN DEERE 3029	G-31P ⁸⁹ , G-31RP ⁸⁹ , G-31T ¹¹⁶ , G-31RT ¹¹⁶
5203 TRACTOR, 5303 TRACTOR	JOHN DEERE 3029TF	G-31P ⁸⁹ , G-31RP ⁸⁹ , G-31T ¹¹⁶ , G-31RT ¹¹⁶
5205 TRACTOR	JOHN DEERE 2.9L POWERTECH	G-31P ⁸⁹ , G-31RP ⁸⁹ , G-31T ¹¹⁶ , G-31RT ¹¹⁶
5210 TRACTOR, 5310 TRACTOR	JOHN DEERE 3029 SERIES	G-31P ⁸⁹ , G-31RP ⁸⁹ , G-31T ¹¹⁶ , G-31RT ¹¹⁶
5220 TRACTOR, 5320 TRACTOR	JOHN DEERE 2.9L POWERTECH	G-31P ⁸⁹ , G-31RP ⁸⁹ , G-31T ¹¹⁶ , G-31RT ¹¹⁶
540 CARGADORA, 540A CARGADORA	A DIESEL	G-30H ¹⁰⁸
5400 TRACTOR	JOHN DEERE 3029, 3179	G-31P ⁸⁹ , G-31RP ⁸⁹ , G-31T ¹¹⁶ , G-31RT ¹¹⁶
540B CARGADORA, 540E CARGADORA	A DIESEL	G-31P ¹⁰² , G-31RP ¹⁰² , G-31T ¹¹⁶ , G-31RT ¹¹⁶
5400 CARGADORA	A DIESEL	G-30H
540G CARGADORA	JOHN DEERE 6068 SERIES	G-31P ¹⁰² , G-31RP ¹⁰² , G-31T ¹¹⁶ , G-31RT ¹¹⁶
5410 TRACTOR	A DIESEL	G-31P ⁸⁹ , G-31RP ⁸⁹ , G-31T ¹¹⁶ , G-31RT ¹¹⁶
5420 TRACTOR	JOHN DEERE 4045 POWERTECH	G-31P ⁸⁹ , G-31RP ⁸⁹ , G-31T ¹¹⁶ , G-31RT ¹¹⁶
5480 CARGADORA	A DIESEL	G-30H
548E CARGADORA	A DIESEL	G-31P ¹⁰² , G-31RP ¹⁰² , G-31T ¹¹⁶ , G-31RT ¹¹⁶
550 NIVELADORA SOBRE DRUGAS	A DIESEL	G-30H
5500 TRACTOR	JOHN DEERE 4039T	G-31P ⁸⁹ , G-31RP ⁸⁹ , G-31T ¹¹⁶ , G-31RT ¹¹⁶
550A NIVELADORA SOBRE DRUGAS	A DIESEL	G-30H
550B NIVELADORA SOBRE DRUGAS	A DIESEL	G-30H
550G NIVELADORA SOBRE DRUGAS	A DIESEL	G-31P ⁸⁹ , G-31RP ⁸⁹ , G-31T ¹¹⁶ , G-31RT ¹¹⁶
5510 TRACTOR, 5520 TRACTOR	JOHN DEERE 4045 POWERTECH	G-31P ⁸⁹ , G-31RP ⁸⁹ , G-31T ¹¹⁶ , G-31RT ¹¹⁶
555 CARGADORA SOBRE DRUGAS	A DIESEL	G-30H
555A CARGADORA SOBRE DRUGAS	A DIESEL	G-30H
555B CARGADORA SOBRE DRUGAS	A DIESEL	G-30H

Marca - Modelo	Motor	Acumulador
JOHN DEERE (Continuación)		
555G CARGADORA SOBRE DRUGAS	A DIESEL	G-31P ²⁹⁹ , G-31RP ²⁹⁹ , G-31T ¹¹⁶ , G-31RT ¹¹⁶
570B MOTONIVELADORA	A DIESEL	G-31P ¹⁰² , G-31RP ¹⁰² , G-31T ¹¹⁹ , G-31RT ¹¹⁹
5720 FORRAJERA	JOHN DEERE 6466	G-31P ¹⁰² , G-31RP ¹⁰² , G-31T ¹¹⁹ , G-31RT ¹¹⁹
5720 TRACTOR	JOHN DEERE 4045TL	G-31P ¹⁰² , G-31RP ¹⁰² , G-31T ¹¹⁹ , G-31RT ¹¹⁹
5730 FORRAJERA	A DIESEL	G-31P ¹⁰² , G-31RP ¹⁰² , G-31T ¹¹⁹ , G-31RT ¹¹⁹
5820 FORRAJERA	JOHN DEERE 616	G-31P ¹⁰² , G-31RP ¹⁰² , G-31T ¹¹⁹ , G-31RT ¹¹⁹
5820 FORRAJERA	JOHN DEERE 619	G-31P ²⁹⁹ , G-31RP ²⁹⁹ , G-31T ¹¹⁶ , G-31RT ¹¹⁶
5820 TRACTOR	JOHN DEERE 4045TL	G-31P ¹⁰² , G-31RP ¹⁰² , G-31T ¹¹⁹ , G-31RT ¹¹⁹
5830 FORRAJERA	A DIESEL	G-31P ¹⁰² , G-31RP ¹⁰² , G-31T ¹¹⁹ , G-31RT ¹¹⁹
590D EXCAVADORA	A DIESEL	G-30H ¹⁰⁸
595 EXCAVADORA, 595D EXCAVADORA	A DIESEL	G-30H ¹⁰⁸
60 CARGADORA	A GASOLINA	G-22F
6000 HI-CYCLE TRACTOR	A DIESEL	G-24
6000 PULVERIZADORA	JOHN DEERE 6-219	G-24
6100 PULVERIZADORA	A DIESEL	G-27
6100 TRACTOR	JOHN DEERE 4039D, 4039T	G-27
610B RETROEXCAVADORA CARGADORA	A DIESEL	G-30H
610C RETROEXCAVADORA CARGADORA	A DIESEL	G-30H
6200 TRACTOR	JOHN DEERE 4039D, 4039T	G-31P ²⁹⁹ , G-31RP ²⁹⁹ , G-31T ¹¹⁶ , G-31RT ¹¹⁶
6300 TRACTOR	JOHN DEERE 4039T	G-31P ¹⁰² , G-31RP ¹⁰² , G-31T ¹¹⁹ , G-31RT ¹¹⁹
640 CARGADORA	A DIESEL	G-31P ¹⁰² , G-31RP ¹⁰² , G-31T ¹¹⁹ , G-31RT ¹¹⁹
6400 TRACTOR	JOHN DEERE 4045T	G-31P ¹⁰² , G-31RP ¹⁰² , G-31T ¹¹⁹ , G-31RT ¹¹⁹
640D CARGADORA	A DIESEL	G-31P ¹⁰² , G-31RP ¹⁰² , G-31T ¹¹⁹ , G-31RT ¹¹⁹
640E CARGADORA	A DIESEL	G-31P ¹⁰⁰ , G-31RP ¹⁰⁰ , G-31T ¹¹⁷ , G-31RT ¹¹⁷
640G CARGADORA	JOHN DEERE 6068 SERIES	G-31P ¹⁰² , G-31RP ¹⁰² , G-31T ¹¹⁹ , G-31RT ¹¹⁹
640G SERIES II CARGADORA	A DIESEL	G-31P ¹⁰² , G-31RP ¹⁰² , G-31T ¹¹⁹ , G-31RT ¹¹⁹
643 TALADORA, 643D TALADORA	A DIESEL	G-31P ²⁹⁹ , G-31RP ²⁹⁹ , G-31T ¹¹⁶ , G-31RT ¹¹⁶
643G TALADORA	JOHN DEERE 6068T	G-31P ²⁹⁹ , G-31RP ²⁹⁹ , G-31T ¹¹⁶ , G-31RT ¹¹⁶
646 COMPACTADORA	A DIESEL	G-30H
646B COMPACTADORA	A DIESEL	G-4D
646C COMPACTADORA	A DIESEL	G-31P ²⁹⁹ , G-31RP ²⁹⁹ , G-31T ¹¹⁶ , G-31RT ¹¹⁶
648D CARGADORA DE TRONCOS	A DIESEL	G-31P ²⁹⁹ , G-31RP ²⁹⁹ , G-31T ¹¹⁶ , G-31RT ¹¹⁶
648G CARGADORA	JOHN DEERE 6068 SERIES, 6076	G-31P ¹⁰⁰ , G-31RP ¹⁰⁰ , G-31T ¹¹⁷ , G-31RT ¹¹⁷
648G SERIES II CARGADORA	A DIESEL	G-31P ¹⁰⁰ , G-31RP ¹⁰⁰ , G-31T ¹¹⁷ , G-31RT ¹¹⁷
648G SERIES III CARGADORA	JOHN DEERE 6068 SERIES	G-31P ¹⁰⁰ , G-31RP ¹⁰⁰ , G-31T ¹¹⁷ , G-31RT ¹¹⁷
6500 HI-CYCLE TRACTOR	A DIESEL	G-27
6500 PULVERIZADORA	JOHN DEERE 4039T	G-27
650G LGP NIVELADORA SOBRE DRUGAS	A DIESEL	G-31P ²⁹⁹ , G-31RP ²⁹⁹ , G-31T ¹¹⁶ , G-31RT ¹¹⁶
650G NIVELADORA SOBRE DRUGAS	A DIESEL	G-31P ²⁹⁹ , G-31RP ²⁹⁹ , G-31T ¹¹⁶ , G-31RT ¹¹⁶
653E TALADORA	A DIESEL	G-31P ¹⁰² , G-31RP ¹⁰² , G-31T ¹¹⁹ , G-31RT ¹¹⁹
653G TALADORA	JOHN DEERE 6068 POWERTECH	G-31P ¹⁰² , G-31RP ¹⁰² , G-31T ¹¹⁹ , G-31RT ¹¹⁹

Marca - Modelo	Motor	Acumulador
JOHN DEERE (Continuación)		
655 CARGADORA SOBRE DRUGAS	A DIESEL	G-4D ¹⁰⁸ , G-30H ¹⁰⁸
655B CARGADORA SOBRE DRUGAS	A DIESEL	G-31P ¹⁰² , G-31RP ¹⁰² , G-4D ¹¹⁴ , G-30H ¹¹⁴ , G-31T ¹¹⁹ , G-31RT ¹¹⁹
6600 LEVEL LAND COMBINADAS	JOHN DEERE 6329DH, 6329GH, 6404DH, HD-303G	G-30H
6600 PULVERIZADORA	A DIESEL	G-27
6600 SERIES COMBINADAS	A GASOLINA, JOHN DEERE 329	G-30H
6600 SIDE HILL COMBINADAS	JOHN DEERE 404	G-30H
6600 TRACTOR	A DIESEL	G-27 ²⁹⁹ , G-31P ¹⁰² , G-31RP ¹⁰² , G-31T ¹¹⁹ , G-31RT ¹¹⁹
6602 COMBINADAS	JOHN DEERE 362 GASOLINA, 6404TH, 6466TH	G-30H
6610 FORRAJERA	A DIESEL	G-49 ¹⁰⁸
6620 COMBINADAS	A DIESEL	G-24 ¹⁰⁸
6620 TRACTOR	A DIESEL	G-24
6622 COMBINADAS	A DIESEL	G-24 ¹⁰⁸
670 MOTONIVELADORA	A DIESEL	G-30H ¹⁰⁸
6700 PULVERIZADORA	JOHN DEERE 4045T POWER-TECH	G-31P ¹⁰² , G-31RP ¹⁰² , G-31T ¹¹⁹ , G-31RT ¹¹⁹
670A MOTONIVELADORA	A DIESEL	G-30H ¹⁰⁸
670B MOTONIVELADORA	A DIESEL	G-30H ¹⁰⁸
670C MOTONIVELADORA	JOHN DEERE 6068 POWERTECH	G-4D ¹⁰⁸
670C SERIES II MOTONIVELADORA	JOHN DEERE 6068 POWERTECH	G-4D ¹⁰⁸
670CH MOTONIVELADORA	JOHN DEERE 6068 POWERTECH	G-4D ¹⁰⁸
670CH SERIES II MOTONIVELADORA	JOHN DEERE 6068 POWERTECH	G-4D ¹⁰⁸
6710 FORRAJERA	CUMMINS	G-49 ¹⁰⁸
672A MOTONIVELADORA	A DIESEL	G-30H ¹⁰⁸
672B MOTONIVELADORA	A DIESEL	G-30H ¹⁰⁸
672CH MOTONIVELADORA	JOHN DEERE 6068 POWERTECH	G-4D ¹⁰⁸
672CH SERIES II MOTONIVELADORA	JOHN DEERE 6068 POWERTECH	G-4D ¹⁰⁸
675B CARGADORA	A DIESEL	G-31P ²⁹⁹ , G-31RP ²⁹⁹ , G-31T ¹¹⁶ , G-31RT ¹¹⁶
6810 FORRAJERA	CUMMINS N14	G-49 ¹⁰⁸
6810 TRACTOR	CUMMINS NTA855, JOHN DEERE	G-49 ¹⁰⁸
6850 FORRAJERA	CUMMINS, JOHN DEERE 6125 POWERTECH	G-31P ¹⁰² , G-31RP ¹⁰² , G-31T ¹¹⁹ , G-31RT ¹¹⁹
690 EXCAVADORA, 690A EXCAVADORA	A DIESEL	G-4 ¹⁰
690B EXCAVADORA	A DIESEL	G-4 ¹⁰⁸
690C EXCAVADORA	A DIESEL	G-31P ¹⁰² , G-31RP ¹⁰² , G-31T ¹¹⁹ , G-31RT ¹¹⁹
690D EXCAVADORAS	A DIESEL	G-31P ¹⁰⁵ , G-31RP ¹⁰⁵ , G-31T ¹²² , G-31RT ¹²²
690DR EXCAVADORAS	A DIESEL	G-31P ¹⁰⁵ , G-31RP ¹⁰⁵ , G-31T ¹²² , G-31RT ¹²²
6910 FORRAJERA	CUMMINS N14	G-49 ¹⁰⁸
6910 TRACTOR	JOHN DEERE	G-49 ¹⁰⁸
693B TALADORA	A DIESEL	G-4 ¹⁰⁸
693C TALADORA	A DIESEL	G-31P ¹⁰¹ , G-31RP ¹⁰¹ , G-31T ¹¹⁸ , G-31RT ¹¹⁸
693D TALADORA	A DIESEL	G-31P ¹⁰² , G-31RP ¹⁰² , G-31T ¹¹⁹ , G-31RT ¹¹⁹
70 EXCAVADORA, 700 EXCAVADORA	A DIESEL	G-24 ¹⁰⁸
710B RETROEXCAVADORA CARGADORA	A DIESEL	G-30H
710C RETROEXCAVADORA CARGADORA	A DIESEL	G-30H
710D RETROEXCAVADORA CARGADORA	A DIESEL	G-31P ²⁹⁹ , G-31RP ²⁹⁹ , G-31T ¹¹⁶ , G-31RT ¹¹⁶
7200 TRACTOR	JOHN DEERE 6059	G-31P ¹⁰² , G-31RP ¹⁰² , G-31T ¹¹⁹ , G-31RT ¹¹⁹
740 CARGADORA	A DIESEL	G-30H ¹⁰⁸
7400 TRACTOR	A DIESEL	G-31P ¹⁰² , G-31RP ¹⁰² , G-31T ¹¹⁹ , G-31RT ¹¹⁹
7405 TRACTOR	JOHN DEERE 6068T	G-31P ²⁹⁹ , G-31RP ²⁹⁹ , G-31T ¹¹⁶ , G-31RT ¹¹⁶

Marca - Modelo	Motor	Acumulador
JOHN DEERE (Continuación)		
740A CARGADORA DE TRONCOS	A DIESEL	G-30H ¹⁰⁸
740E CARGADORA	A DIESEL	G-31P ¹⁰² , G-31RP ¹⁰² , G-31T ¹¹⁷ , G-31RT ¹¹⁷
740G CARGADORA	A DIESEL	G-31P ⁹⁹ , G-31RP ⁹⁹ , G-31T ¹¹⁶ , G-31RT ¹¹⁶
7410 TRACTOR	JOHN DEERE 6068	G-31P ¹⁰² , G-31RP ¹⁰² , G-31T ¹¹⁹ , G-31RT ¹¹⁹
7440 PISCADORAS DE ALGODÓN	A DIESEL	G-31P ⁹⁹ , G-31RP ⁹⁹ , G-31T ¹¹⁶ , G-31RT ¹¹⁶
7445 PISCADORAS DE ALGODÓN	A DIESEL	G-31P ⁹⁹ , G-31RP ⁹⁹ , G-31T ¹¹⁶ , G-31RT ¹¹⁶
7450 SEPARADOR DE ALGODÓN	A DIESEL	G-31P ⁹⁹ , G-31RP ⁹⁹ , G-31T ¹¹⁶ , G-31RT ¹¹⁶
7455 SEPARADOR DE ALGODÓN	JOHN DEERE 6068 POWERTECH	G-31P ⁹⁹ , G-31RP ⁹⁹ , G-31T ¹¹⁶ , G-31RT ¹¹⁶
7460 SEPARADOR DE ALGODÓN	A DIESEL	G-31P ⁹⁹ , G-31RP ⁹⁹ , G-31T ¹¹⁶ , G-31RT ¹¹⁶
748E CARGADORA	A DIESEL	G-31P ¹⁰² , G-31RP ¹⁰² , G-31T ¹¹⁷ , G-31RT ¹¹⁷
748G CARGADORA	JOHN DEERE 6076	G-31P ¹⁰² , G-31RP ¹⁰² , G-31T ¹¹⁷ , G-31RT ¹¹⁷
750 NIVELADORA SOBRE DRUGAS	A DIESEL	G-40 ¹⁰⁸ , G-30H ¹⁰⁸
750B NIVELADORA SOBRE DRUGAS	A DIESEL	G-30H, G-31P ⁹⁹ , G-31RP ⁹⁹ , G-31T ¹¹⁶ , G-31RT ¹¹⁶
750C NIVELADORA SOBRE DRUGAS	JOHN DEERE 6068	G-31P ⁹⁹ , G-31RP ⁹⁹ , G-31T ¹¹⁶ , G-31RT ¹¹⁶
753G TALADORAS	CUMMINS 6CT8.3, 6CTA8.3	G-31P ¹⁰² , G-31RP ¹⁰² , G-31T ¹¹⁹ , G-31RT ¹¹⁹
755 CARGADORA SOBRE DRUGAS	A DIESEL	G-40 ¹⁰⁸ , G-30H ¹⁰⁸
755A CARGADORA SOBRE DRUGAS	A DIESEL	G-40 ¹⁰⁸ , G-30H ¹⁰⁸
755B CARGADORA SOBRE DRUGAS	A DIESEL	G-31P ¹⁰² , G-31RP ¹⁰² , G-30H ¹¹⁴ , G-31T ¹¹⁹ , G-31RT ¹¹⁹
762 RASPADORA	A DIESEL	G-30H ¹⁰⁸
762A RASPADORA	A DIESEL	G-31P ¹⁰² , G-31RP ¹⁰² , G-30H ¹¹⁹ , G-31T ¹¹⁹ , G-31RT ¹¹⁹
762B RASPADORA	A DIESEL	G-30H ⁹⁰ , G-31P ¹⁰² , G-31RP ¹⁰² , G-31T ¹¹⁹ , G-31RT ¹¹⁹
770 MOTONIVELADORA	A DIESEL	G-40 ¹⁰⁸ , G-30H ¹⁰⁸
7700 COMBINADAS	JOHN DEERE 362GH, 6404DH, 6404TH	G-30H
770A MOTONIVELADORA	JOHN DEERE 6466, 6531	G-40 ¹⁰⁸ , G-30H ¹⁰⁸
770B MOTONIVELADORA	JOHN DEERE 6076	G-40 ¹⁰⁸ , G-30H ¹⁰⁸
770BH MOTONIVELADORA	JOHN DEERE 6076	G-40 ¹⁰⁸ , G-30H ¹⁰⁸
770C MOTONIVELADORA	JOHN DEERE 6081 POWERTECH	G-40 ¹⁰⁸
770C SERIES II MOTONIVELADORA	JOHN DEERE 6081 POWERTECH	G-40 ¹⁰⁸
770CH MOTONIVELADORA	JOHN DEERE 6081 POWERTECH	G-40 ¹⁰⁸
770CH SERIES II MOTONIVELADORA	JOHN DEERE 6081 POWERTECH	G-40 ¹⁰⁸
7720 COMBINADAS	JOHN DEERE 6466A	G-24 ¹⁰⁸
7722 COMBINADAS	A DIESEL	G-24 ¹⁰⁸
772A MOTONIVELADORA	JOHN DEERE 6466	G-40 ¹⁰⁸ , G-30H ¹⁰⁸
772B MOTONIVELADORA	JOHN DEERE 6076	G-40 ¹⁰⁸ , G-30H ¹⁰⁸
772BH MOTONIVELADORA	JOHN DEERE 6076	G-40 ¹⁰⁸ , G-30H ¹⁰⁸
772CH MOTONIVELADORA	JOHN DEERE 6081 POWERTECH	G-40 ¹⁰⁸ , G-30H ¹⁰⁸
772CH SERIES II MOTONIVELADORA	JOHN DEERE 6081 POWERTECH	G-40 ¹⁰⁸ , G-30H ¹⁰⁸
7740 PISCADORAS DE ALGODÓN	A DIESEL	G-31P ⁹⁹ , G-31RP ⁹⁹ , G-31T ¹¹⁶ , G-31RT ¹¹⁶
7745 COMBINADAS	A DIESEL	G-31P ⁹⁹ , G-31RP ⁹⁹ , G-31T ¹¹⁶ , G-31RT ¹¹⁶
790D EXCAVADORA	A DIESEL	G-40 ¹⁰⁸
792 EXCAVADORA	A DIESEL	G-40 ¹⁰⁸
800 HILERADORA	CHRYSLER HB-225	G-24
830 HILERADORA	CHRYSLER HB-225	G-24
830 RETROEXCAVADORA CARGADORA	A DIESEL	G-24
830 TRACTOR	A DIESEL	G-24

Marca - Modelo	Motor	Acumulador
JOHN DEERE (Continuación)		
843G TALADORA	JOHN DEERE 6068T	G-31P ¹⁰² , G-31RP ¹⁰² , G-31T ¹¹⁹ , G-31RT ¹¹⁹
850 NIVELADORA SOBRE DRUGAS	A DIESEL	G-30H
850B NIVELADORA SOBRE DRUGAS	A DIESEL	G-40 ¹⁰⁸ , G-30H ¹⁰⁸
850C NIVELADORA SOBRE DRUGAS	JOHN DEERE 6076	G-31P ⁹⁹ , G-31RP ⁹⁹ , G-31T ¹¹⁶ , G-31RT ¹¹⁶
855 CARGADORA SOBRE DRUGAS	A DIESEL	G-40 ¹⁰⁸ , G-30H ¹⁰⁸
860 RASPADORA	A DIESEL	G-40 ¹⁰⁸
860A RASPADORA	A DIESEL	G-40 ¹⁰⁸
860B RASPADORA	A DIESEL	G-40 ¹⁰⁸
862 RASPADORA	A DIESEL	G-31P ¹⁰² , G-31RP ¹⁰² , G-30H ¹¹² , G-31T ¹¹⁹ , G-31RT ¹¹⁹
862B RASPADORA	A DIESEL	G-30H ⁹⁰ , G-31P ¹⁰² , G-31RP ¹⁰² , G-31T ¹¹⁹ , G-31RT ¹¹⁹
880 HILERADORA	JOHN DEERE 135, 180, 202	G-24
8820 COMBINADAS	A DIESEL	G-24 ¹⁰⁸
890 EXCAVADORA	A DIESEL	G-40 ¹⁰⁸ , G-30H ¹⁰⁸
890A EXCAVADORA	A DIESEL	G-31P ¹⁰² , G-31RP ¹⁰² , G-31T ¹¹² , G-31RT ¹¹²
8920 EXCAVADORA	A DIESEL	G-40 ¹⁰⁸
8920 LC EXCAVADORA	A DIESEL	G-40 ¹⁰⁸
90 CARGADORA	A GASOLINA	G-24
9400 COMBINADAS	A DIESEL	G-27 ¹⁰⁸
9500 COMBINADAS	A DIESEL	G-27 ¹⁰⁸
9500 SIDE HILL COMBINADAS	A DIESEL	G-27 ¹⁰⁸
9560SH COMBINADAS	JOHN DEERE 6068HH	G-31P ¹⁰² , G-31RP ¹⁰² , G-31T ¹¹⁹ , G-31RT ¹¹⁹
9560STS COMBINADAS	JOHN DEERE 81L	G-31P ¹⁰² , G-31RP ¹⁰² , G-31T ¹¹⁹ , G-31RT ¹¹⁹
9600 COMBINADAS	JOHN DEERE 6076 POWERTECH	G-27 ¹⁰⁸
9660STS COMBINADAS	JOHN DEERE 6081 POWERTECH	G-31P ¹⁰² , G-31RP ¹⁰² , G-31T ¹¹⁹ , G-31RT ¹¹⁹
970 TRACTOR UTILITARIO	A DIESEL	G-30H
990 EXCAVADORA	A DIESEL	G-31P ¹⁰² , G-31RP ¹⁰² , G-31T ¹¹² , G-31RT ¹¹²
990 TRACTOR UTILITARIO	YANMAR 4TNE84, 4TNV84	G-27F
9900 PISCADORAS DE ALGODÓN	A DIESEL	G-30H ⁹³ , G-24 ⁹⁵
9910 PISCADORAS DE ALGODÓN	JOHN DEERE 6359	G-31P ⁹⁹ , G-31RP ⁹⁹ , G-31T ¹¹⁶ , G-31RT ¹¹⁶
9920 PISCADORAS DE ALGODÓN	A DIESEL	G-31P ⁹⁹ , G-31RP ⁹⁹ , G-31T ¹¹⁶ , G-31RT ¹¹⁶
9920 LC EXCAVADORA	A DIESEL	G-40 ¹⁰⁸
9930 PISCADORAS DE ALGODÓN	A DIESEL	G-30H, G-31P ⁹⁹ , G-31RP ⁹⁹ , G-31T ¹¹⁶ , G-31RT ¹¹⁶
9940 PISCADORAS DE ALGODÓN	A DIESEL	G-31P ¹⁰² , G-31RP ¹⁰² , G-31T ¹¹⁹ , G-31RT ¹¹⁹
9950 PISCADORAS DE ALGODÓN	INTERNACIONAL OTA466	G-31P ¹⁰² , G-31RP ¹⁰² , G-31T ¹¹⁹ , G-31RT ¹¹⁹
9960 PISCADORAS DE ALGODÓN	INTERNACIONAL OTA466	G-31P ¹⁰² , G-31RP ¹⁰² , G-31T ¹¹⁹ , G-31RT ¹¹⁹
9965 PISCADORAS DE ALGODÓN	INTERNACIONAL OTA466	G-31P ¹⁰² , G-31RP ¹⁰² , G-31T ¹¹⁹ , G-31RT ¹¹⁹
9986 PISCADORAS DE ALGODÓN	JOHN DEERE 6081 POWERTECH	G-31P ¹⁰² , G-31RP ¹⁰² , G-31T ¹¹⁹ , G-31RT ¹¹⁹
CTS II COMBINADAS	A DIESEL	G-27 ¹⁰⁸
CTS RICE COMBINADAS	A DIESEL	G-27 ¹⁰⁸
F680 SEGADORA	BRIGGS & STRATTON 20 HP	G-26R
F710 SEGADORA, F725 SEGADORA	KAWASAKI 20 HP	G-22F
F735 SEGADORA	YANMAR 2V78 DIESEL	G-26R
F910 SEGADORA, F911 SEGADORA, F912 SEGADORA, F915 SEGADORA, F925 SEGADORA, F930 SEGADORA, F932 SEGADORA, F935 SEGADORA	A GASOLINA	G-22F
GX355 TRACTOR PARA JARDÍN	A GASOLINA	G-51
M655 (ZTRAKS) SEGADORA	BRIGGS & STRATTON 25 HP	G-51

JOHN DEERE (Continuación)

Marca - Modelo	Motor	Acumulador
TC54H PORTADORA DE HERRAMIENTAS, TC62H PORTADORA DE HERRAMIENTAS	JOHN DEERE 606BT POWER-TECH	G-31P ¹⁰² , G-31RP ¹⁰² , G-30H ¹⁰⁸ , G-31T ¹¹⁹ , G-31RT ¹¹⁹
X495 TRACTOR PARA JARDÍN	YANMAR	G-51
X595 TRACTOR PARA JARDÍN	YANMAR	G-51

KENWORTH

Marca - Modelo	Motor	Acumulador
T300 CAMIÓN	CATERPILLAR 3126, CATERPILLAR C7, CUMMINS 5.9L A GAS NATURAL, CUMMINS B.3L, CUMMINS ISC	G-31P ¹⁰⁴ , G-31RP ¹⁰⁴ , G-31T ¹²¹ , G-31RT ¹²¹
T800 CAMIÓN	CATERPILLAR 3406B, CATERPILLAR 3406E, CATERPILLAR C10, CATERPILLAR C12, CATERPILLAR C13, CATERPILLAR C15, CUMMINS ISM, CUMMINS ISX, CUMMINS L10, CUMMINS MTI, CUMMINS N14, DETROIT DIESEL SERIES 60	G-31P ¹⁰⁴ , G-31RP ¹⁰⁴ , G-31T ¹²¹ , G-31RT ¹²¹

MASSEY-FERGUSON

Marca - Modelo	Motor	Acumulador
1205 MOTOTRAILLA	ISEKI	G-51
1235 MOTOTRAILLA	ISEKI	G-24
6270 TRACTOR, 6280 TRACTOR, 6290 TRACTOR	PERKINS 1006.60T	G-24 ¹⁰⁸
8210 TRACTOR, 8220 TRACTOR	PERKINS 1006.6TW	G-24 ¹⁰⁸
8270 TRACTOR, 8280 TRACTOR	VALMET 645 [8.4L]	G-24 ¹⁰⁸
MF1020 TRACTOR, MF1030 TRACTOR, MF1040 TRACTOR	A DIESEL	G-24
MF1205 TRACTOR	ISEKI	G-24
MF1215 TRACTOR, MF1225 TRACTOR, MF1230 TRACTOR, MF1235 TRACTOR	A DIESEL	G-24
MF1260 TRACTOR	A DIESEL	G-24
MF14 TRACTOR	KOHLER K321S	G-24
MF1417 TRACTOR, MF1423 TRACTOR, MF1433 TRACTOR	A DIESEL	G-27
MF4800 TRACTOR, MF4880 TRACTOR, MF4900 TRACTOR	CUMMINS VT903	G-24 ¹⁰⁸
MF4840 TRACTOR	CUMMINS V903	G-24 ¹⁰⁸
MF670 TRACTOR, MF690 TRACTOR, MF698 TRACTOR, MF699 TRACTOR	PERKINS	G-24 ¹⁰⁸

MERCEDES BENZ

Marca - Modelo	Motor	Acumulador
1314 CAMIÓN	MERCEDES BENZ OM366	G-30H ¹⁰⁸
1317 ATEGO CAMIÓN	MERCEDES BENZ OM904LA	G-30H ¹⁰⁸
1317 CAMIÓN, 1517 CAMIÓN	MERCEDES BENZ OM346, OM352, OM355, OM366A	G-30H ¹⁰⁸
FL-60 CAMIÓN, FL-70 CAMIÓN	CUMMINS ISB	G-31P ¹⁰² , G-31RP ¹⁰² , G-31T ¹¹⁹ , G-31RT ¹¹⁹
FL-80 CAMIÓN	CUMMINS ISC	G-31P ¹⁰² , G-31RP ¹⁰² , G-31T ¹¹⁹ , G-31RT ¹¹⁹
L1013 CAMIÓN	MERCEDES BENZ OM352, OM352A	G-40
L1116 CAMIÓN	MERCEDES BENZ OM352	G-40
L1117 CAMIÓN	MERCEDES BENZ OM352, OM366LA	G-40
L-1200/39 CAMIÓN	MERCEDES BENZ OM904LA	G-31P ¹⁰² , G-31RP ¹⁰² , G-31T ¹¹⁹ , G-31RT ¹¹⁹
L-1200/52 CAMIÓN	MERCEDES BENZ OM904LA	G-31P ¹⁰² , G-31RP ¹⁰² , G-31T ¹¹⁹ , G-31RT ¹¹⁹
L1316 CAMIÓN, L1317 CAMIÓN	MERCEDES BENZ OM352	G-40
L1319 CAMIÓN	MERCEDES BENZ OM366LA	G-31P ¹⁰² , G-31RP ¹⁰² , G-31T ¹¹⁹ , G-31RT ¹¹⁹
L-1400/52 CAMIÓN	MERCEDES BENZ OM904LA	G-31P ¹⁰² , G-31RP ¹⁰² , G-31T ¹¹⁹ , G-31RT ¹¹⁹
L-1400/59 CAMIÓN	MERCEDES BENZ OM904LA	G-31P ¹⁰² , G-31RP ¹⁰² , G-31T ¹¹⁹ , G-31RT ¹¹⁹
L1418 CAMIÓN	MERCEDES BENZ OM355	G-30H
LK-1300/34 CAMIÓN	MERCEDES BENZ OM904LA	G-31P ¹⁰² , G-31RP ¹⁰² , G-31T ¹¹⁹ , G-31RT ¹¹⁹
LK-1400/34 CAMIÓN	MERCEDES BENZ OM904LA	G-31P ¹⁰² , G-31RP ¹⁰² , G-31T ¹¹⁹ , G-31RT ¹¹⁹

MERCEDES BENZ (Continuación)

Marca - Modelo	Motor	Acumulador
LP1219 CAMIÓN, LP1419 CAMIÓN	MERCEDES BENZ OM366LA	G-31P ¹⁰² , G-31RP ¹⁰² , G-31T ¹¹⁹ , G-31RT ¹¹⁹
LPS1525 CAMIÓN	MERCEDES BENZ OM429LA	G-31P ¹⁰² , G-31RP ¹⁰² , G-31T ¹¹⁹ , G-31RT ¹¹⁹
LS1418 CAMIÓN	MERCEDES BENZ OM355	G-30H
OH SERIES AUTOBÚS	MERCEDES BENZ OM366LA	G-31P ¹⁰² , G-31RP ¹⁰² , G-31T ¹¹⁹ , G-31RT ¹¹⁹
OMC 1400/51 CAMIÓN	MERCEDES BENZ OM906LA	G-31P ¹⁰² , G-31RP ¹⁰² , G-31T ¹¹⁹ , G-31RT ¹¹⁹

NEW HOLLAND

Marca - Modelo	Motor	Acumulador
1068 EMPACADORA	FORD V8-460 A GASOLINA	G-24
1068 EMPACADORA	PERKINS 6.354	G-24 ¹⁰⁸
1069 EMPACADORA	FORD V8-460 A GASOLINA	G-24
1069 EMPACADORA	PERKINS 6.354	G-24 ¹⁰⁸
1075 EMPACADORA	FORD V8-460 A GASOLINA	G-24
1075 EMPACADORA	PERKINS 6.354	G-24 ¹⁰⁸
1116 HILERADORA	PERKINS	G-27F
1116 MONTACARGAS	PERKINS 4.236	G-27F
1118 HILERADORA	FORD 360 DIESEL	G-31P ⁹⁹ , G-31RP ⁹⁹ , G-31T ¹¹⁶ , G-31RT ¹¹⁶
1118 MONTACARGAS	FORD A DIESEL	G-31P ⁹⁹ , G-31RP ⁹⁹ , G-31T ¹¹⁶ , G-31RT ¹¹⁶
2100 COSECHADORA	CATERPILLAR 3406	G-30H ¹⁰⁸
2100 EMPACADORA	CATERPILLAR 3406	G-30H ¹⁰⁸
2115 COSECHADORA	CATERPILLAR 3406	G-30H ¹⁰⁸
2115 EMPACADORA	CATERPILLAR 3406	G-30H ¹⁰⁸
3010 TRACTOR	A DIESEL	G-30H
MC28 SEGADORA	A DIESEL	G-35
TC18 TRACTOR, TC21 TRACTOR	A DIESEL	G-24, G-51
TC210 TRACTOR	A DIESEL	G-51
TC240 TRACTOR	A DIESEL	G-24, G-51
TC25 TRACTOR	A DIESEL	G-24
TC250 TRACTOR, TC270 TRACTOR	A DIESEL	G-51
TC29 TRACTOR, TC290 TRACTOR	A DIESEL	G-24, G-51
TC33 TRACTOR, TC330 TRACTOR	A DIESEL	G-24, G-51
TC35 TRACTOR, TC350 TRACTOR	A DIESEL	G-24, G-51
TC40 TRACTOR, TC45 TRACTOR	A DIESEL	G-24, G-51
TC400 TRACTOR, TC45D TRACTOR	A DIESEL	G-51
TC52 EMPACADORA	A DIESEL	G-51
TC54 EMPACADORA	A DIESEL	G-51
TC56 EMPACADORA	A DIESEL (S/N 207700)	G-51
TN65 TRACTOR, TN65D TRACTOR	A DIESEL	G-51
TN65S TRACTOR, TN70S TRACTOR	A DIESEL	G-51
TN70 TRACTOR, TN70D TRACTOR	A DIESEL	G-51
TN75 TRACTOR, TN75D TRACTOR	A DIESEL	G-51
TN75S TRACTOR, TN90S TRACTOR	A DIESEL	G-51
TN85A TRACTOR, TN85DA TRACTOR	NEW HOLLAND 4.5L	G-51
TN90 TRACTOR, TN90D TRACTOR	A DIESEL	G-51
TN95F TRACTOR, TN95FA TRACTOR	NEW HOLLAND 4 CIL. 3.9L	G-51
TR86 COMBINADAS	CATERPILLAR 3208, FORD 678HT DIESEL	G-31P ¹⁰² , G-31RP ¹⁰² , G-31T ¹¹⁹ , G-31RT ¹¹⁹
TR96 COMBINADAS	CATERPILLAR 3208, FORD 678HT, FORD 678HTA	G-31P ¹⁰² , G-31RP ¹⁰² , G-31T ¹¹⁹ , G-31RT ¹¹⁹

Marca - Modelo	Motor	Acumulador
----------------	-------	------------

Marca - Modelo	Motor	Acumulador
----------------	-------	------------

PETERBILT

335 CAMIÓN	CATERPILLAR C7, CUMMINS ISC	G-31P ¹⁰⁵ , G-31RP ¹⁰⁵ , G-31T ¹²² , G-31RT ¹²²
------------	-----------------------------	---

VOLVO

C10M AUTOBÚS	A DIESEL	G-31P ¹⁰² , G-31RP ¹⁰² , G-31T ¹¹⁹ , G-31RT ¹¹⁹
--------------	----------	---

C11-R CAMIÓN, C11-R/URBANUSS	CUMMINS ISB	G-31P ¹⁰² , G-31RP ¹⁰² , G-31T ¹¹⁹ , G-31RT ¹¹⁹
------------------------------	-------------	---

F10 CAMIÓN	VOLVO TD100, TD101, TD102	G-31P ¹⁰⁵ , G-31RP ¹⁰⁵ , G-31T ¹²² , G-31RT ¹²²
------------	---------------------------	---

F6 CAMIÓN	VOLVO D60, TD60A, TD60B, TD60C	G-31P ¹⁰² , G-31RP ¹⁰² , G-31T ¹¹⁹ , G-31RT ¹¹⁹
-----------	--------------------------------	---

F7 CAMIÓN	VOLVO TD70F, TD70G	G-31P ¹⁰⁵ , G-31RP ¹⁰⁵ , G-31T ¹²² , G-31RT ¹²²
-----------	--------------------	---

FH12 CAMIÓN	VOLVO D12A, D120 SERIES	G-31P ¹⁰⁵ , G-31RP ¹⁰⁵ , G-31T ¹²² , G-31RT ¹²²
-------------	-------------------------	---

FH16 CAMIÓN	VOLVO D16A (08/93-12/03), D16C-550 (06/03 EN ADELANTE), D16C-610 (02/06 EN ADELANTE), D16E-580 (06/03 EN ADELANTE), D16E-660 (02/06 EN ADELANTE)	G-31P ¹⁰⁵ , G-31RP ¹⁰⁵ , G-31T ¹²² , G-31RT ¹²²
-------------	--	---

FM12 CAMIÓN	VOLVO D12C (08/98-01/02), D12D	G-31P ¹⁰⁵ , G-31RP ¹⁰⁵ , G-31T ¹²² , G-31RT ¹²²
-------------	--------------------------------	---

FM9 CAMIÓN	VOLVO D9A	G-31P ¹⁰⁵ , G-31RP ¹⁰⁵ , G-31T ¹²² , G-31RT ¹²²
------------	-----------	---

VHD CAMIÓN	VOLVO VED12	G-31P ¹⁰⁵ , G-31RP ¹⁰⁵ , G-31T ¹²² , G-31RT ¹²²
------------	-------------	---

VT880 CAMIÓN	CUMMINS ISX	G-31P ¹⁰⁵ , G-31RP ¹⁰⁵ , G-31T ¹²² , G-31RT ¹²²
--------------	-------------	---

WHITE

ROAD BOSS 2 CAMIÓN	CATERPILLAR 3208, CATERPILLAR 3306, CATERPILLAR 3406, CUMMINS, GMC DIESEL	G-4 ¹⁰⁹
--------------------	---	--------------------

ROAD COMMANDER 2 CAMIÓN	CATERPILLAR 3208, CATERPILLAR 3306, CATERPILLAR 3406, CUMMINS, DETROIT DIESEL	G-4 ¹⁰⁹
-------------------------	---	--------------------

ROAD XPEDITOR 2 CAMIÓN	CATERPILLAR 3208, 3306, CUMMINS, DETROIT DIESEL	G-4 ¹⁰⁹
------------------------	---	--------------------

WG CAMIÓN	VOLVO VE12-360E, VED7	G-31P ¹⁰³ , G-31RP ¹⁰³ , G-31T ¹²⁰ , G-31RT ¹²⁰
-----------	-----------------------	---

WIA CAMIÓN	VOLVO VED12	G-31P ¹⁰³ , G-31RP ¹⁰³ , G-31T ¹²⁰ , G-31RT ¹²⁰
------------	-------------	---

Marca - Modelo	Motor	Tipo	Año	Código	Acumulador
APRILIA					
RXV450	450cc	ENDURO	2010	40900	YTX7A-BS
RXV550	550cc	ENDURO	2010	40900	YTX7A-BS
SVX450	450cc	ENDURO	2010	40900	YTX7A-BS
SVX550	550cc	ENDURO	2010	40900	YTX7A-BS

CARABELA

C 110 DLX	110cc	TRABAJO	TODOS	40902	CB5L-B
C 150	150cc	CRUCERO	TODOS	40900	YTX7A-BS
C 200	200cc	CRUCERO	TODOS	40900	YTX7A-BS
DK 150	150cc	ENDURO	TODOS	40900	YTX7A-BS
GT 150	50cc	TRABAJO	TODOS	40900	YTX7A-BS
ROAD POWER	125cc	SCOOTER	TODOS	40900	YTX7A-BS
SERVIS	150cc	TRABAJO	TODOS	40900	YTX7A-BS
VX 150	150cc	SCOOTER	TODOS	40900	YTX7A-BS

CARTER BROTHERS KARTS

XTV150	150cc	BUGGIE	2004-2005	40900	YTX7A-BS
--------	-------	--------	-----------	-------	----------

DINAMO

ADVENTURE / ALIEN	150cc	SCOOTER	TODOS	40900	YTX7A-BS
APOLO	150cc	TRABAJO	TODOS	40901	12N7-3B*
BANDID	250cc	TRABAJO	TODOS	40900	YTX7A-BS
OMEGA	150cc	SCOOTER	TODOS	40900	YTX7A-BS
SUPER SPORT	200cc	DEPORTIVA	TODOS	40901	12N7-3B*
TITI	100cc	SCOOTER	TODOS	40900	YTX7A-BS
UTILITARIA	150cc	TRABAJO	TODOS	40901	12N7-3B*

DREAM

DRAXTER	150cc	CRUCERO	TODOS	40901	12N7-3B
---------	-------	---------	-------	-------	---------

E-TON

SPORT 150	150cc	SCOOTER	2010-2011	40900	YTX7A-BS
SPORT 50	50cc	SCOOTER	2010-2011	40900	YTX7A-BS

FANTIC MOTORS

GTA (KICK START)	125cc		TODOS	40902	CB5L-B
------------------	-------	--	-------	-------	--------

HARLEY DAVIDSON

SS125, SX125	125cc	CRUCERO	1975-1978	40901	12N7-3B
SS175, SX175	175cc	CRUCERO	1975-1978	40901	12N7-3B
SS250, SX250	250cc	CRUCERO	1975-1978	40901	12N7-3B
STX125	125cc	CRUCERO	1975-1978	40901	12N7-3B
TX125	125cc	CRUCERO	1975-1978	40901	12N7-3B
Z90	90cc	CRUCERO	1973-1976	40901	12N7-3B

HONDA

ACTIVA 100	100cc	SCOOTER	-	40902	CB5L-B
BEAT 100	100cc	SCOOTER	TODOS	40902	CB5L-B
C70 PASSPORT	70cc	SCOOTER	1982-1983	40902	CB5L-B
NH125 AERO	125cc	SCOOTER	1984	40902	CB5L-B
NH125 LEAD	125cc	SCOOTER	1983-1986	40902	CB5L-B

Marca - Modelo	Motor	Tipo	Año	Código	Acumulador
HONDA (continuación)					
NH80MD AERO	80cc	SCOOTER	1983-1984	40902	CB5L-B
RVF400 (NC35)	400cc	DEPORTIVA	TODOS	40900	YTX7A-BS
SCOOTY 70	75cc	SCOOTER	1993-1994	40902	CB5L-B
TR200 FAT CAT	200cc	DEPORTIVA	1987	40900	YTX7A-BS
XLR 125R	125cc	TRABAJO	1998	40900	YTX7A-BS

HYOSUNG MOTORS

XR125	125cc	TRABAJO	TODOS	40900	YTX7A-BS
-------	-------	---------	-------	-------	----------

ITALIKA

AT110	110cc	TRABAJO	2005-2010	40902	CB5L-B
CITY EX125T	125cc	SCOOTER	TODOS	40900	YTX7A-BS
CS 125	125cc	SCOOTER	2005-2010	40900	YTX7A-BS
DIABOLO 150 GT	150cc	SCOOTER	TODOS	40900	YTX7A-BS
DIABOLO EX125 TC	125cc	SCOOTER	TODOS	40900	YTX7A-BS
DS 125	125cc	SCOOTER	2005-2010	40900	YTX7A-BS
FORZA EX150 GT	150cc	TRABAJO	TODOS	40900	YTX7A-BS
FT125	125cc	TRABAJO	2006-2010	40903	CB6L-B
FT150	150cc	TRABAJO	2005-2010	40901	12N7-3B
GS150	150cc	SCOOTER	2005-2010	40900	YTX7A-BS
VENDETTA	90cc	SCOOTER	TODOS	40900	YTX7A-BS
VS90	90cc	SCOOTER	2005-2010	40900	YTX7A-BS
WS150	150cc	SCOOTER	2005-2010	40900	YTX7A-BS

ITALJET

MILLENNIUM	125cc	SCOOTER	TODOS	40900	YTX7A-BS
MILLENNIUM	150cc	SCOOTER	TODOS	40900	YTX7A-BS

KASEA

KS, KU	65cc	CUATRIMOTO/ ATV	TODOS	40900	YTX7A-BS
KS, KU	90cc	CUATRIMOTO/ ATV	TODOS	40900	YTX7A-BS
KS, KU, ADVENTURE BUGGY	125cc	CUATRIMOTO/ ATV	TODOS	40900	YTX7A-BS
RX125	125cc	TRABAJO	TODOS	40900	YTX7A-BS
SKYHAWK 150, ADVEN- TURE BUGGY	150cc	CUATRIMOTO/ ATV	TODOS	40900	YTX7A-BS
SKYHAWK 170	170cc	CUATRIMOTO/ ATV	TODOS	40900	YTX7A-BS
SKYHAWK 250	250cc	CUATRIMOTO/ ATV	TODOS	40900	YTX7A-BS

KAWASAKI

EX250, NINJA 250R	250cc	DEPORTIVA	2008- 2009	40900	YTX7A-BS
KAZE-R	100cc	TRABAJO	TODOS	40902	CB5L-B

KYMCO

AGLITY 50	50cc	SCOOTER	2009-2011	40900	YTX7A-BS
PEOPLE 125	125cc	SCOOTER	2009-2010	40900	YTX7A-BS
PEOPLE 150	150cc	SCOOTER	2009-2011	40900	YTX7A-BS
PEOPLE S 200	200cc	SCOOTER	2011	40900	YTX7A-BS
PEOPLE S 50	50cc	SCOOTER	2009-2010	40900	YTX7A-BS
SUPER 8	50cc	SCOOTER	2009-2011	40900	YTX7A-BS
SUPER 8 150	150cc	SCOOTER	2009-2011	40900	YTX7A-BS

Marca - Modelo	Motor	Tipo	Año	Código	Acumulador
MUZ					
ROADSTER	125cc	DEPORTIVA	TODOS	40902	CB5L-B
SAXTON SPORTSTAR	125cc	DEPORTIVA	TODOS	40902	CB5L-B
SAXTON FUN, TOUR	250cc	TRABAJO	TODOS	40902	CB5L-B
SAXTON FUN, TOUR	300cc	TRABAJO	TODOS	40902	CB5L-B

PEUGEOT

SV 100	100cc	SCOOTER	1997	40902	CB5L-B
SV 125 GEO	125cc	SCOOTER	1993-1997	40902	CB5L-B
SV 80	80cc	SCOOTER	1993-1996	40902	CB5L-B

PIAGGIO

VESPA ET2 INIEZ	50cc	SCOOTER	TODOS	40902	CB5L-B
VESPA PK MARCE	50cc	SCOOTER	TODOS	40902	CB5L-B

PUCH

LIDO SE	80cc	SCOOTER	TODOS	40902	CB5L-B
---------	------	---------	-------	-------	--------

ROYAL ENFIELD

ALL (KICK-START) MODELS	350cc	CRUCERO	2000- 2003	40902	CB5L-B
ALL (KICK-START) MODELS	500cc	CRUCERO	2000- 2003	40902	CB5L-B

SUZUKI

AN 100 SPACE	100cc	SCOOTER	-	40900	YTX7A-BS
AN125	125cc	SCOOTER	TODOS	40900	YTX7A-BS
AN150	150cc	SCOOTER	TODOS	40900	YTX7A-BS
CP80	80cc	SCOOTER	1992	40902	CB5L-B
DR125SE	125cc	TRABAJO	1994-1997	40900	YTX7A-BS
DR650S	650cc	DOBLE PROPÓSITO	1990-1991	40902	CB5L-B
DR-Z400E	400cc	ENDURO	2000- 2006	40900	YTX7A- BS*
EPICURO	150cc	SCOOTER	TODOS	40900	YTX7A-BS
FB100	100cc	SCOOTER	1991	40902	CB5L-B
GT250 HUSTLER	250cc	TRABAJO	1973-1977	40902	CB5L-B
LT-R450 QUADRACER	450cc	CUATRIMOTO/ ATV	2006- 2009	40900	YTX7A-BS
LTZ-90 QUADSPORT	90cc	CUATRIMOTO/ ATV	2007-2009	40900	YTX7A-BS
MODEL T20	250cc	TRABAJO	1969	40902	CB5L-B
SCRAMBLE TC250	250cc	TRABAJO	1969	40902	CB5L-B
SCRAMBLE TC305	305cc	TRABAJO	1969	40902	CB5L-B
SP600	600cc	TRABAJO	1985	40902	CB5L-B
T200, TC200	200cc	TRABAJO	TODOS	40902	CB5L-B
T250, T250-II, T250J, T250R	250cc	TRABAJO	1972	40902	CB5L-B
T350 SERIES	350cc	TRABAJO	1979	40902	CB5L-B
TS400 APACHE	400cc	TRABAJO	1972-1975	40902	CB5L-B

SYM

FIDDLELL125	125cc	SCOOTER	2009-2011	40900	YTX7A-BS
FIDDLELL50	50cc	SCOOTER	2006-2011	40900	YTX7A-BS
MIO 50	50cc	SCOOTER	2009-2011	40900	YTX7A-BS
SYMPLY50	50cc	SCOOTER	2007-2011	40900	YTX7A-BS

Marca - Modelo	Motor	Tipo	Año	Código	Acumulador
TRIUMPH					
BONNEVILLE	120cc	TRABAJO	TODOS	40901	12N7-3B
TRIDENT	150cc	TRABAJO	TODOS	40901	12N7-3B

VENTO

AM	125cc	SCOOTER	TODOS	40900	YTX7A-BS
ATV CUATRIMOTO	100cc	CUATRIMOTO/ ATV	TODOS	40900	YTX7A-BS
BARRACUDA 150	125cc	CRUCERO	TODOS	40900	YTX7A-BS
FIRENZZE, GT		SCOOTER	TODOS	40900	YTX7A-BS
PHANTOM GT5	150cc	SCOOTER	-	40900	YTX7A-BS
PHANTOM R4I	150cc	SCOOTER	-	40900	YTX7A-BS
SAURON	150cc	SCOOTER	-	40900	YTX7A-BS
SAURON GT	125cc	SCOOTER	-	40900	YTX7A-BS
SKYLINE	150cc	SCOOTER	-	40900	YTX7A-BS

YAMAHA

DS6B, DS6C	250cc	TRABAJO	1969-1970	40902	CB5L-B
DT125	125cc	TRABAJO	-	40901	12N7-3B*
NXC125	125cc	SCOOTER	2004- 2009	40900	YTX7A-BS
R3	350cc	TRABAJO	1969	40902	CB5L-B
SRX600	600cc	TRABAJO	1986	40902	CB5L-B
T105	105cc	TRABAJO	-	40902	CB5L-B
T105 (CRYPTON)	105cc	TRABAJO	-	40902	CB5L-B
TDR250	250cc	DOBLE PROPÓSITO	1988-1990	40902	CB5L-B
TZR250	250cc	DEPORTIVA	1989-1990	40902	CB5L-B
V100E	100cc	SCOOTER	1993-1994	40902	CB5L-B
V110E	110cc	SCOOTER	1993-1995	40902	CB5L-B
XC125 CYGNUS-X	125cc	SCOOTER	2004- 2009	40900	YTX7A-BS
XT550	550cc	TRABAJO	1982-1983	40902	CB5L-B
XT600	600cc	DOBLE PROPÓSITO	1984-1989	40902	CB5L-B
YBR110A	110cc	TRABAJO	TODOS	40902	CB5L-B
YFM100 CHAMP	100cc	CUATRIMOTO/ ATV	1987-1991	40901	12N7-3B*
YFM50 RAPTOR	50cc	CUATRIMOTO/ ATV	2004- 2009	40901	12N7-3B*
YFM700R RAPTOR	660cc	CUATRIMOTO/ ATV	2006	40900	YTX7A-BS
YFM80 BADGER	80cc	CUATRIMOTO/ ATV	1985-2001	40901	12N7-3B*
YFM80 GRIZZLY	80cc	CUATRIMOTO/ ATV	2005- 2008	40901	12N7-3B*
YFM80R RAPTOR	80cc	CUATRIMOTO/ ATV	2002- 2008	40901	12N7-3B*
YJ125T VINO 125	125cc	SCOOTER	2004- 2009	40900	YTX7A-BS
YZF-R6	600cc	DEPORTIVA	1999-2004	40900	YTX7A- BS*
ZUMA 125	125cc	SCOOTER	2009-2011	40900	YTX7A-BS

Acumuladores GONHER

(1) BCI	Código	Tipo	VOLTS	CA (2) 0°C [Amper]	CCA (3) -18°C [Amper]	Capacidad (4) de Reserva [Minutos]	Dimensiones (5) Centímetros			Peso Acum. [Kg.]	Polaridad Postes al frente
							Largo	Ancho	Alto		
Servicio Automotriz											
22F	40022	G-22F	12	563	450	75	24.7	16.9	20.5	13.56	-/+
24	40124	G-24	12	688	550	90	27.8	17.2	22.7	16.14	+/-
24R	40125	G-24R	12	688	550	90	27.8	17.2	22.7	16.14	-/+
26R	40126	G-26R	12	625	500	105	20.7	17.2	19.8	14.1	-/+
27	40027	G-27	12	875	700	130	30.5	17.1	22.9	21.2	+/-
27F	40128	G-27F	12	875	700	130	30.5	17.1	22.9	21.2	-/+
27R	40127	G-27R	12	675	540	110	32.3	17.2	23.0	20.9	-/+
34	40134	G-34	12	750	600	110	27.9	16.9	20.6	17.3	+/-
34/78	40234	G-34/78	12	940	800	115	26.0	18.7	20.5	18.52	+/-
35	40135	G-35	12	720	575	100	22.9	17.0	22.3	15.2	-/+
NSZ40ZL	40040	G-40ENL	12	450	360	55	19.6	13.9	22.2	11.1	-/+
NSZ40Z	40140	G-40ENL Pol. Inv.	12	450	360	55	19.6	13.9	22.2	11.1	+/-
41	40141	G-41	12	825	660	120	29.2	17.5	17.7	18	-/+
42	40042	G-42	12	500	400	70	23.9	17.2	17.3	12.1	-/+
42	40142	G-42R Pol. Inv.	12	625	500	90	24.0	17.5	17.4	13.9	+/-
42	40143	G-42Reforzada	12	625	500	90	24.0	17.5	17.4	13.9	-/+
47	40047	G-47	12	750	600	99	24.0	17.3	18.4	14.9	-/+
48	40148	G-48	12	875	700	120	27.8	17.5	19.0	18.9	-/+
49	40149	G-49	12	1000	850	150	35.4	17.5	19.0	24.5	-/+
51	40151	G-51	12	625	500	85	23.8	12.7	22.2	12.5	+/-
51R	40051	G-51R	12	625	500	85	23.8	12.7	22.2	12.5	-/+
58	40158	G-58	12	720	575	100	25.4	18.3	18.0	14.4	+/-
58R	40058	G-58R	12	720	575	100	25.4	18.3	18.0	14.4	-/+
65	40165	G-65	12	1025	820	150	29.7	18.9	19.3	21	+/-
75	40175	G-75	12	750	600	110	24.6	17.9	20.0	16.2	+/-
75/86	40075	G-75/86	12	812	650	93	22.2	17.5	20.3	14.7	+/-
78	40178	G-78	12	940	800	115	27.3	17.5	18.4	18.56	+/-
91	40191	G-91	12	750	600	110	27.8	17.5	17.5	15.9	-/+
99	40199	G-99	12	490	390	65	20.7	17.5	17.4	11.56	-/+
Servicio Pesado											
4	40104	G-4	6	1188	950	240	31.9	17.6	24.4	21.2	-/+
4D	40105	G-4D**	12	1212	970	310	52.7	21.6	25.8	45.4	-/+
4DLT	40205	G-4DLT	12	1075	860	250	50.8	20.8	20.7	37	+/-
8D	40208	G-8D	12	1500	1200	380	52.6	27.9	25.3	56.5	-/+
8D	40207	G-8D Pol. Inv.**	12	1500	1200	380	52.6	27.9	25.3	56.5	+/-
5T	40209	G-8V**	8	---	980	170 B A.H-	48.3	18.3	26.1	41.8	-/+
8D	40210	G-8DT** (TERMINAL BUS)	12	1500	1200	380	52.6	27.9	25.3	56.5	-/+
30H	40130	G-30H	12	840	670	170	33.0	17.2	23.9	24.15	+/-
31	40131	G-31T (TORNILLO)	12	950	760	180	33.0	17.2	23.9	24.65	+/-
31	40132	G-31P (POSTE)	12	950	760	180	33.0	17.2	23.9	24.65	+/-
31	40231	G-31RT (TORNILLO)	12	1156	925	190	33.0	17.2	23.9	26.16	+/-
31	40232	G-31RP (POSTE)	12	1156	925	190	33.0	17.2	23.9	26.16	+/-

1 Battery Council International.

2 Capacidad de arranque a 0°C.

3 Capacidad de Arranque a -18°C. (en Frío).

4 Capacidad de Reserva en Minutos a 27°C.

5 La Altura máxima incluye el Poste.

* Las capacidades de los acumuladores son con Carga Completa y con una gravedad específica de 1.275 (+/- 0.010) a 27°C

** Acumuladores sobre pedido

Visite nuestro sitio en internet: www.grupogonher.com

Asistencia Técnica: 01 800 830 8400

Ayúdenos a cuidar el medio ambiente

Regrese su acumulador usado ¡Vale dinero!

Tabla de Referencias

Código Gonher	BCI	Servicio Automotriz	LTH	CRONOS	AMÉRICA	DIENER	Hi-TEC	FULL POWER	AC DELCO	MOTORCRAFT	VOLTAR
---------------	-----	---------------------	-----	--------	---------	--------	--------	------------	----------	------------	--------

Servicio Automotriz

40022	22F	G-22F	L-22F	C-22F	AM-22F	D-22F	H-22F	FP-22F	19902093	MGN72HL	V-22F
40124	24	G-24	L-24	C-24	AM-24	D-24	H-24	FP-24	19002093	MGN24HL, MGN50HL	V-24
40125	24R	G-24R	L-24R	C-24R	AM-24R	D-24R	H-24R	FP-24R	19001921	MGN5934L	V-24R
40126	26R	G-26R	L-26R		AM-26R		H-26R	FP-26R	19001926		
40127	27R	G-27R									
40027	27	G-27	L-27	C-27	AM-27	D-27	H-27	FP-27	19001928		
40128	27F	G-27F	L-27F	C-27F	AM-27F	D-27F	H-27F		19001929	MGN27HL	
40134	34	G-34	L-34	C-34	AM-34	D-34	H-34	FP-34	19001930	MGN13CL	V-34
40234	34	G-34/78	L-34/78		AM-34/78		H-34/78	FP-34/78	19001931		V-34/78
40135	35	G-35	L-35	C-35	AM-35	D-35	H-35	FP-35	19001932	MBX35L	V-35
40040	NS40ZL	G-40ENL	L-NS40	C-NS40	AM-NS40	D-NS40					
40140	NS40Z	G-40ENL POL. INV.	L-NS40Z		AM-NS40Z						
40141	41	G-41	L-41	C-41	AM-41	D-41	H-41	FP-41	19001934	M98AB10655CA	V-41
40042	42	G-42	L-42	C-42	AM-42	D-42	H-42	FP-42	VW129	MGN42HL, MEMF63	V-42
40142	42R	G-42R	L-42R	C-42R	AM-42R	D-42R	H-42R	FP-42R	93417895	MGN42TCHL	V-42R
40143	42	G-42REF	L-42	C-42	AM-42	D-42	H-42	FP-42	19001935	MGNVW60L	
40047	47	G-47	L-47	C-47	AM-47	D-47	H-47	FP-47			V-47
40148	48	G-48					H48/91				
40149	49	G-49	L-49				H-49	FP-49			
40151	51	G-51	L-51		AM-51						
40051	51R	G-51R	L-51R		AM-51R						
40158	58	G-58	L-58	C-58	AM-58	D-58	H-58	FP-58		MGNB58CL, MXP2T10655EA	V-58
40058	58R	G-58R	L-58R		AM-58R					MBXT58R	
40165	65	G-65	L-65	C-65	AM-65	D-65	H-65	FP-65	19001946	MBXT65750, MF8L810655AA	V-65
40175	75	G-75	L-75	C-75	AM-75	D-75	H-75	FP-75	19002160	MGN14STL	V-75
40178	78	G-78					H-78	FP-78	19001958		
40075	75/86	G-75/86	L-75/86	C-75/86	AM-75/86	D-75/86	H-75/86	FP-75/86			
40191	91	G-91					H48/91				
40199	99	G-99	L-99	C-99	AM-99	D-99	H-99	FP-99			V-99

Servicio Pesado

40130	30H	G-30H	L-30H	C-30H	AM-30H	D-30H			A1980819	MGN45HL	
40131	31	G-31T (TORNILLO)	L-31T	C-31T	AM-31T	D-31T		FP-31T	1980529		V-31
40231	31	G-31RT (TORNILLO)	L-31T		AM-31T	D-31R			1982525		
40132	31	G-31P (POSTE)	L-31P	C-31P	AM-31P	D-31P		FP-31P	1980819		V-31P
40232	31	G-31RP (POSTE)	L-31P		AM-31P						
40104	4	G-4	L-4	C-4	AM-4	D-4			4H21		
40105	4D	G-4D	L-4D								
40205	4DLT	G-4DLT	L-4DLT	C-4DLT	AM-4DLT	D-4DLT			4DLT	MGN47HL	
40208	8D	G-8D	L-8D	C-8D	AM-8D	D-8D			1980529, 8D27	MGN48HL	V-8D
40210	8D	G-8DT (TERMINAL BUS)	L-8D/BT								
40209	5T	G-8V	L-5T								
40207	8D	G-8D Pol. Inv.	L-8D-1125AR								

Tipos de acumuladores Polaridad y conectores

<p>G4</p>	<p>G4D G8D</p>
<p>G24 G34 G27 G51 G30H</p>	<p>G24R G26R G27R G35 G51R</p>
<p>G22F G27F</p>	<p>G41 G42</p>
<p>G4DLT</p>	<p>G75 G78</p>
<p>G58R</p>	<p>G65</p>
<p>G47 G48 G49 G91</p>	<p>G58</p>
<p>G99</p>	

<p>SAE</p> <p>TIPO A</p>	<p>TERMINAL LATERAL</p> <p>TIPO S</p>	<p>SAE</p> <p>TIPO B1</p>	<p>POSTE ROSCADO</p> <p>TIPO T</p>
--------------------------	---------------------------------------	---------------------------	------------------------------------

Tiempo estimado para cargar acumuladores

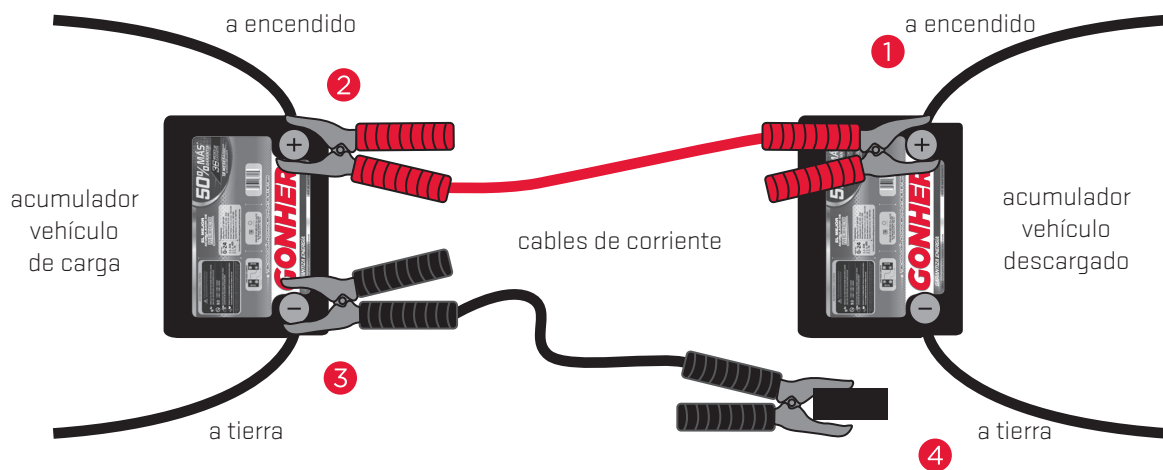
CAPACIDAD DE RESERVA	ESTADO DE CARGA (DENSIDAD)	AMPERES								
		2	3	4	5	6	7	8	9	10
51-60	1.240 - 1.265	16	11	8						
	1.200 - 1.240	24	16	12						
61-70	1.240 - 1.265	18	12	9	7					
	1.200 - 1.240	27	18	13	10					
71-80	1.240 - 1.265	21	15	11	9	7				
	1.200 - 1.240	31	20	15	12	10				
81-90	1.240 - 1.265		16	12	10	8	7			
	1.200 - 1.240		24	18	14	12	10			
91-100	1.240 - 1.265		18	14	11	9	8	7		
	1.200 - 1.240		27	20	16	13	11	10		
101-110	1.240 - 1.265		20	15	12	10	9	8	7	
	1.200 - 1.240		30	22	18	15	13	11	10	
111-120	1.240 - 1.265		21	16	13	11	9	8	7	6
	1.200 - 1.240		31	23	18	15	13	11	10	9
121-130	1.240 - 1.265			18	14	12	10	9	8	7
	1.200 - 1.240			27	21	18	15	13	12	10
131-140	1.240 - 1.265			19	15	12	10	9	8	7
	1.200 - 1.240			28	22	18	16	14	12	11
141-150	1.240 - 1.265			20	16	14	12	10	9	8
	1.200 - 1.240			30	24	20	17	15	13	12
151-160	1.240 - 1.265			21	17	14	12	11	9	8
	1.200 - 1.240			31	25	20	17	15	13	12
161-170	1.240 - 1.265				18	15	13	11	10	9
	1.200 - 1.240				27	22	19	17	15	13
171-180	1.240 - 1.265				20	16	14	12	11	10
	1.200 - 1.240				30	25	21	18	16	15
181-190	1.240 - 1.265				22	17	14	13	11	10
	1.200 - 1.240				33	27	23	20	18	16
191-200	1.240 - 1.265				22	18	15	13	12	11
	1.200 - 1.240				33	27	23	20	18	16
201-210	1.240 - 1.265					19	16	14	13	11
	1.200 - 1.240					28	24	21	18	16
211-220	1.240 - 1.265					20	17	15	13	12
	1.200 - 1.240					30	25	22	20	18
221-230	1.240 - 1.265					21	17	15	14	12
	1.200 - 1.240					31	26	23	20	18
231-240	1.240 - 1.265					21	18	16	14	13
	1.200 - 1.240					31	23	23	20	18
241-250	1.240 - 1.265						19	17	15	13
	1.200 - 1.240						28	24	21	19
251-260	1.240 - 1.265						20	17	15	14
	1.200 - 1.240						30	26	23	21
261-270	1.240 - 1.265						21	18	16	14
	1.200 - 1.240						31	27	24	21
271-280	1.240 - 1.265							19	17	15
	1.200 - 1.240							28	25	22
281-290	1.240 - 1.265							19	17	15
	1.200 - 1.240							28	25	22
291-300	1.240 - 1.265							20	18	16
	1.200 - 1.240							30	26	24
301-310	1.240 - 1.265							21	18	17
	1.200 - 1.240							31	27	24
311-320	1.240 - 1.265								19	17
	1.200 - 1.240								28	25
321-330	1.240 - 1.265								20	18
	1.200 - 1.240								30	27
331-340	1.240 - 1.265								20	18
	1.200 - 1.240								30	27
>340	1.240 - 1.265								21	19
	1.200 - 1.240								31	27

HORAS DE CARGA

Cómo pasar corriente

Es importante que cuente con cables especiales para pasar corriente de un vehículo a otro. Coloque los dos vehículos, uno en frente de otro, preferentemente sin tocarse y en un lugar plano; ponga freno de mano en ambos vehículos y colóquelos en neutral; apague cualquier equipo encendido.

1. Conecte la mordaza del cable rojo (+) en el acumulador descargado del vehículo, asegurando que la mordaza haga buen contacto en la terminal (+), para evitar un sobrecalentamiento del cable por falso contacto.
2. El otro extremo del cable rojo se conecta a la terminal del poste (+), del acumulador del vehículo de carga que se encuentra en buen estado.
3. Ahora conecte la mordaza del cable negro a la terminal del poste (-) del acumulador del vehículo de carga que se encuentra en buen estado.
4. El otro extremo del cable color negro se conecta a la mordaza (-) al monoblock o chasis del vehículo descargado, asegurándose que esté libre de grasa y pintura para una correcta conducción de la corriente.
5. Arranque el vehículo y desconecte los cables en forma inversa.



NOTA:

Si no arranca el vehículo y detecta partes eléctricas calientes, revise las conexiones para evitar falsos contactos, ajuste y vuelva intentar; si no responde, verifique el acumulador en un centro de servicio autorizado GONHER, asimismo revise que la marcha no se arrastre y/o otras partes eléctricas.

CAUSAS POR LAS QUE PUEDE PERDERSE

DAÑOS EN POSTES Y TERMINALES



APRETADO

Por utilizar terminales inadecuadas o usar terminal negativa en poste positivo.



EXCESO DE SUJECIÓN

Por terminales demasiado apretadas.



HUNDIDO

Por golpes directos al poste o tornillo.



GOLPEADO

Golpes directos o al golpear el poste cuando no se abre correctamente la terminal.



FALDONEADO

Sucede al golpear la terminal cuando no está bien abierta.



FUNDIDO

Ocurre cuando se provoca un corto para comprobar carga.



LIMADO

Limar el poste para ocultar algún daño.



MODIFICADO

Cuando se reconstruye un poste para ocultar algún daño.



SULFATADO

Falta de mantenimiento y limpieza.



FUGAS Y DEFORMACION DE TERMINAL

Exceso de apriete y/o tornillo inadecuado.

DAÑOS OCASIONADOS INTENCIONALMENTE



GOLPEAR LA TERMINAL

Cerciórese de abrir bien las terminales al colocarlas en los postes, evite golpes con cualquier otro objeto.



FALLA EN EL SISTEMA ELÉCTRICO

Cualquier falla de estos componentes en el sistema eléctrico o bandas flojas.



CORTO PROVOCADO

Por unir los postes con algún objeto metálico para comprobar carga o que los postes hagan contacto con el cofre.



POLARIDAD INVERTIDA

Recargar el acumulador con polaridad invertida e instalar de nuevo, causa daños al sistema eléctrico.



REPARARLO O MODIFICARLO

Al tratar de reparar el acumulador o cualquiera de sus partes.



SOBRECARGA

Hinchada o inflada por someter el acumulador a cargas rápidas por falla del regulador.



OBJETOS EXTRAÑOS

Evite colocar objetos extraños dentro o fuera del acumulador.



MATERIAL NEGATIVO DESPRENDIDO

Desprendimiento de material por exceso de vibración, por no estar fija o haber recibido sobre descargas.



SOBREDISCARGA

Cuando se instalan accesorios eléctricos que sobrepasan el consumo normal del vehículo.



BAJO NIVEL DE ELECTROLITO


Provocado por sobrecargas y/o aplicación incorrecta.

DAÑOS EN CAJAS Y TAPAS



PERFORADA

Causada por mala sujeción o al golpear con algún objeto.



EXPLOTADA

Por permitir niveles bajos de electrolito el acumulador está propenso a explotar.



GOLPEADA

Cuando el acumulador no está bien sujeto a la base o bien por impacto o choque.



RASPADA

Por no estar bien sujeto a su base.



ROTA O DAÑADA


Causado por un golpe, caída o mala sujeción.

¡La decisión correcta es **GONHER**!

*Bretano
Zúñiga*



DAÑADA
Por golpes o falso contacto en la conexión.



DOBLADO
Ocurre al golpear el poste o terminal con algún objeto o por levantar con pinzas.



AÑADIR LÍQUIDOS EXTRAÑOS
No introduzca líquidos extraños y/o electrolito de dudosa procedencia.



APLICACIÓN INCORRECTA
Cuando la aplicación o uso del acumulador no es el indicado de acuerdo al Catálogo.

Conoce más en:

www.grupogonher.com

www.twitter.com/gonher

www.facebook.com/GonherAutopartes

www.youtube.com/user/GonherAutopartes



QUEMADA
Por exceso de calentamiento en el motor.



RECOMENDACIONES PARA EL USO DEL ACUMULADOR

- Verifique que el Acumulador es la aplicación correcta para su automóvil.
- No golpee los postes del Acumulador.
- Verifique que el sistema de carga funcione correctamente.
- Recuerde sujetar muy bien el Acumulador y verifique las conexiones.
- Mantenga limpia las terminales y el Acumulador.

Los Acumuladores GONHER son considerados libres de mantenimiento, en condiciones normales de uso; para obtener el mayor rendimiento de su acumulador, se recomienda visitar cada 6 meses su Centro de Servicio Autorizado GONHER para una revisión sin costo.

Para hacer válida la garantía es necesario presentar la Póliza de Garantía y haber llenado cada uno de los datos de compra-venta que se solicitan en dicho documento y acudir a un Centro de Servicio Autorizado GONHER.

***Cuando un acumulador es remplazado antes de los 18 meses, el de remplazo conservará la fecha de compra y vigencia del anterior.**



1. PREPARAR LA BATERÍA.

Coloque la batería sobre una superficie plana y estable. Retire la etiqueta de sellado de los orificios de relleno.

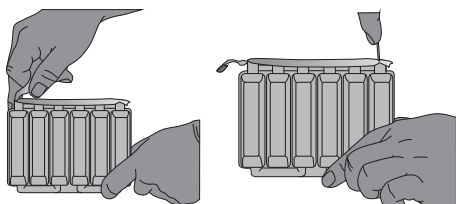


2. PREPARACIÓN DEL ELECTROLITO.

Retire el plástico del recipiente del electrolito. Retire y conserve la tira de tapas del recipiente del electrolito para después utilizarla como tapones en la batería.



NOTA: No retire el sello, ni perforo con algo puntiagudo.




3. CÓMO LLENAR LA BATERÍA CON EL ELECTROLITO.

Coloque el recipiente del electrolito al revés en posición vertical a la batería, haciendo coincidir los seis sellos con los orificios de llenado. Empuje el contenedor con la fuerza necesaria hasta romper los sellos y el líquido fluya. A continuación surgirán burbujas de aire de los orificios de relleno.




NOTA: Mantenga el recipiente vertical, de lo contrario el electrolito podría dejar de fluir



4. COMPROBAR SALIDA DE ELECTROLITO.

Asegurarse de que salgan burbujas de la forma indicada en el paso anterior, es necesario dejar el recipiente del electrolito en la misma posición durante 20 min. o más.



Si no se observa que salen burbujas de alguno de los orificios de relleno, golpee la parte inferior del recipiente, dos o tres veces. Nunca retire el recipiente de la batería hasta que este vacío.

Nunca corte o perforo cualquier parte del recipiente del electrolito.


5. CÓMO QUITAR EL RECIPIENTE DEL ELECTROLITO.

Verifique que el electrolito ha salido del recipiente. Si aún existe electrolito en el recipiente, siga golpeando la parte inferior hasta que esté totalmente vacío.

6. INSTALACIÓN DE LA TAPA DE SELLADO.

Coloque la tira de tapas de sellado en los orificios de llenado, presione fuertemente hasta dejar la tira de tapas al mismo nivel que la parte superior de la batería, evite golpear la batería.

Deje reposar su acumulador por 30 minutos, después del llenado.



NOTA: Con este procedimiento se completa el llenado de la batería; por precaución, NUNCA RETIRE LA TIRA DE TAPAS.

NOTA: Una vez llenada la batería con electrolito y haberla dejado reposar, proceda a la etapa de carga.

PRECAUCIÓN: No intente arrancar la motocicleta sin haber cargado la batería.

CARGA

1. Antes de poner en funcionamiento la batería. Se debe realizar una carga inicial. Para obtener mejores resultados, utilice un cargador inteligente de 0.5 a 2 amperes, durante el tiempo que éste lo requiera (aproximadamente de 1 a 2 horas). Verifique que la tira de tapones está firmemente colocada. Si se derramó algo de ácido sobre la batería, lave la superficie.
2. Deje reposar la batería por 1 ó 2 horas, como mínimo. Verifique la lectura de voltaje. La lectura de una batería de 12 voltios debe indicar 12.80 V como mínimo.
3. La batería ya está lista para ser utilizada.

INSTALACIÓN

1. Retire la batería usada. Marque que cable está conectado al poste positivo (+) y cuál al negativo (-).
2. Limpie las terminales del cable con un cepillo de alambre para quitar el óxido corrosivo.
3. Coloque la Batería nueva en la bandeja. Conecte el cable positivo en primer lugar.

FÁCIL MANTENIMIENTO

Una vez que la batería se selló y cargó por completo, no intente forzar los tapones de sellado. No es necesario agregar más electrolito (ácido). La batería debe permanecer sellada. Si se abriera la tira de tapas de sellado después de la activación, se anula la garantía. Para mantener la batería cargada, haga funcionar el vehículo o utilice un cargador inteligente de 0.5 a dos amperes según las instrucciones del paso 2 para recargar por completo la batería. Mantenga las terminales de conexión limpias y secos.

ALMACENAMIENTO DURANTE EL INVIERNO

1. Conserve la Batería totalmente cargada en un lugar fresco y seco, lejos de la lluvia, la luz solar o fuentes de calor.
2. Cárguela una vez al mes y mantenga el voltaje en 12,45 V o más.

CARACTERÍSTICAS DE MOTOBATERÍAS GONHER

TIPO	Código	Descripción	Volts	CCA -18°C (Amper)	Capacidad Amp / Hora (10 hrs)	Dimensiones Milímetros			Peso Seco. (Kg)	Peso con Ácido (Kg)	Polaridad Postes al frente
						Largo	Ancho	Alto			
AGM LIBRE MANTENIMIENTO											
12N7-3B	40901	12N7-3B	12	80	7	135.0	75.0	133.0	2.00	2.62	
CB5L-B	40902	CB5L-B	12	65	5	120.0	60.0	130.0	1.50	1.97	
CB6L-B	40903	CB6L-B	12	75	6	136.0	72.0	97.0	1.70	2.17	
YTX7A-BS	40900	YTX7A-BS	12	95	6	150.0	87.0	94.0	2.00	2.50	

TABLA DE AJUSTES: MOTOBATERÍAS GONHER

Meses	0	1	2	3	4	5	6	7
Gonher %	0	0	0	0	0	0	0	100%

CONDICIONES DE GARANTÍA

CÓMO HACER VÁLIDA SU GARANTÍA:

Acudir a cualquier sucursal Gonher, a un Centro de Servicio Autorizado GONHER, o bien, comunicarse al teléfono de Servicio a Clientes para Toda la República al 01 800 830 84 00, donde nuestro personal le informará sobre el Centro de Servicio más cercano a su domicilio.

VALIDEZ DE LA GARANTÍA: La póliza de garantía deberá ser llenada al momento de la compra. Para que sea atendida cualquier reclamación, deberá presentarse la batería acompañada de su respectiva póliza de garantía y el comprobante de venta. Cualquier alteración a la Póliza o sus datos, invalida la garantía.

Reemplazo: El acumulador debe ser revisado y evaluado por un Centro de Servicio Autorizado GONHER, quien determinará si la garantía aplica. Si llegara a presentarse algún defecto de fabricación por materiales o mano de obra dentro de los primeros 180 días a partir de la fecha de compra, el acumulador será cambiado por otro del mismo tipo, sin costo alguno.

Antes de aplicar una garantía o un ajuste, se emitirá un diagnóstico para verificar si el acumulador falló por defecto de fabricación, o si simplemente está descargado. Si éste fuera el caso, se procederá a recargarlo con autorización del usuario. Para fallas posteriores a los tiempos indicados anteriormente, se cobrará al usuario un porcentaje de acuerdo a la tabla de Ajuste.

ADVERTENCIA

Los postes, las terminales y los accesorios de las baterías contienen plomo y compuestos de Plomo; estos químicos son considerados tóxicos. Las Baterías también contienen otros químicos que son considerados tóxicos. Lávese las manos luego de manipularla.

PRECAUCIONES

- Utilice siempre protección adecuada para los ojos, el rostro y las manos
- Aleje la batería de chispas, llamas y cigarrillos.
- Mantenga los orificios de ventilación extraíbles bien ajustados y nivelados, menos cuando realice tareas de mantenimiento con electrolito (ácido).
- Asegúrese de que el área de trabajo se encuentre bien ventilada.
- Nunca incline la batería mientras esté en funcionamiento o durante el proceso de carga.



CARACTERÍSTICAS DE BATERÍAS MARINAS GONHER

TIPO	Código	Descripción	Aplicación	CCA -18°C (Amper)	Capacidad Amp / Hora (20 hrs)	Reserva (Min / Amp) 25A	Dimensiones Milímetros			Peso (Kg)	Polaridad Postes al frente
							Largo	Ancho	Alto		
ACUMULADORES MARINOS 12 VOLTS											
24	40601	G-24DC	Ciclado Profundo	500	75	130	273.0	171.0	238.0	20.00	+/-
27	40602	G-27DC	Ciclado Profundo	575	90	175	318.0	171.0	238.0	23.30	+/-
31	40603	G-31TDC	Ciclado Profundo	650	105	185	330.0	171.0	241.0	27.00	+/-

TABLA DE AJUSTES: BATERÍAS MARINAS GONHER

Meses	0-12	13	14	15	16	17	18	19	20	21	22	23	24	25
Gonher %	0	54%	58%	63%	67%	71%	75%	79%	83%	88%	92%	96%	98%	100%

BATERÍAS MARINAS

Existen dos tipos de baterías, de arranque y ciclado profundo, las de arranque son las más comunes y su mayor aplicación se encuentra en el segmento automotriz; a éstas se les demanda una gran cantidad de energía por unos segundos y un alternador para recargarla, mientras que un acumulador de ciclado profundo está diseñado para resistir descargas profundas demasiadas veces sin afectar su desempeño.

Los acumuladores de ciclado profundo están contruidos para entregar cantidades pequeñas de energía por periodos de tiempo prolongados a equipos que no tienen un sistema que la genere, para alimentarla y recargarla.

APLICACIONES

Debido a la gran variedad de fabricantes de embarcaciones y la cantidad de modelos y tipos de existentes, las aplicaciones para este tipo de acumuladores son muy diversas y pueden utilizar una o más baterías. Para ello es necesario determinar la cantidad de amperes que el sistema eléctrico va a demandar.

MANTENIMIENTO

- Siempre recargar la batería al terminar su uso.
- Revisar los Niveles de Electrolito, limpiar las terminales, conectores y accesorios.
- Antes de recargar el acumulador, hay que comprobar que el nivel de electrolito sea el apropiado. No rebase los niveles máximos de electrolito.
- Si va a almacenar por mucho tiempo el acumulador, cárguelo al 100%, limpio y libre de humedad, ya que de estas condiciones depende su buen funcionamiento.

PRECAUCIONES:

- Utilice siempre protección adecuada para los ojos, el rostro y las manos
- Aleje la batería de chispas, llamas y cigarrillos.
- Mantenga los orificios de ventilación extraíbles bien ajustados y nivelados, menos cuando realice tareas de mantenimiento con electrolito (ácido).
- Asegúrese de que el área de trabajo se encuentre bien ventilada.



TABLA DE AJUSTE SERVICIO AUTOMOTRIZ

EL VALOR SERÁ EL PORCENTAJE A PAGAR MÁS IMPUESTOS POR EL USUARIO EN EL REEMPLAZO DEL ACUMULADOR

		ACUMULADORES AUTOMOTRICES EN USO PARTICULAR																								
Marca / Meses		13	14	15	16	17	18	19	20	21	22	23	24	25	26	27	28	29	30	31	32	33	34	35	36	37
Gonher %	0	0	0	0	0	0	0	53	56	58	61	64	67	69	72	75	78	81	83	86	89	92	94	96	97	100
Xtreme %	0	36	39	42	44	47	50	53	56	58	61	64	67	69	72	75	78	81	83	86	89	92	94	96	97	100
Volter %	0	54	58	63	67	71	75	79	83	88	92	96	98	100												

ACUMULADORES AUTOMOTRICES PARA USO COMERCIAL

Marca / Meses		1	2	3	4	5	6	7	8	9	10	11	12	13	14	15	16	17	18	19	20	21	22	23	24	25
Gonher %	0	0	0	0	0	0	0	0	0	0	50	55	60	65	70	75	80	85	90	95	98	100				
Xtreme %	0	0	0	0	0	0	0	0	0	0	50	55	60	65	70	75	80	85	90	95	98	100				
Volter %	0	0	0	0	0	0	0	58	67	78	83	92	96	100												

TABLA DE AJUSTE SERVICIO PESADO

EL VALOR SERÁ EL PORCENTAJE A PAGAR MÁS IMPUESTOS POR EL USUARIO EN EL REEMPLAZO DEL ACUMULADOR

		ACUMULADORES COMERCIALES SERVICIO PESADO																								
Marca / Meses		1	2	3	4	5	6	7	8	9	10	11	12	13	14	15	16	17	18	19	20	21	22	23	24	25
Gonher %	0	0	0	0	0	0	0	0	0	0	50	55	60	65	70	75	80	85	90	95	98	100				
Xtreme %	0	0	0	0	0	0	0	0	0	0	50	55	60	65	70	75	80	85	90	95	98	100				
Volter %	0	0	0	0	0	0	0	58	67	78	83	92	96	100												

Estimado cliente:

Muchas gracias por su preferencia y confianza en los productos GONHER, X-TREME y V. El acumulador que acaba de adquirir, está fabricado con la más alta y moderna tecnología, maquinaria y aleaciones de primer nivel, que cubren ampliamente las especificaciones internacionales y su alta calidad; además está respaldado por años de experiencia, materias primas seleccionadas y los avanzados controles del proceso que se implantan para la industria.

GARANTÍA

Si llegara a presentarse algún defecto de fabricación por materiales o mano de obra dentro de los primeros 270 días para uso comercial ó 545 días para uso particular, a partir de la fecha de compra, el acumulador será cambiado por otro del mismo tipo, sin costo alguno, incluyendo los gastos de transportación que se deriven dentro de la red de servicio. Si la falla se presenta después de esos 270 días para uso comercial ó 545 días para uso particular y se comprueba que es atribuible a defecto de los materiales internos, el acumulador podrá ser repuesto a opción del fabricante mediante un costo ajustado de acuerdo a la tabla de ajuste vigente.

La red de distribución más completa del país
36 sucursales a su servicio



- **Centro**
- **Bajío**
- **Noreste**
- **Noroeste**
- **Pacífico Norte**
- **Pacífico Sur**
- **Sur**
- **Occidente**



Para mayor información: Info@grupogonher.com

Para conocer el directorio de nuestras sucursales, visita: directorio.grupogonher.com

Síguenos en: [f /GonherAutopartes](https://www.facebook.com/GonherAutopartes) [yt /GonherAutopartes](https://www.youtube.com/channel/UC...) [t /gonher](https://twitter.com/gonher) [in /company/grupo-gonher](https://www.linkedin.com/company/grupo-gonher) [B gonherautopartes.blogspot.mx](http://gonherautopartes.blogspot.mx)

GONHER[®]

AUTOPARTES

Disfruta el camino.

